

Берегите природу



Презентация занятия в старшей группе по окружающему миру.

Воспитатель Карпцова В.И.

МДОУ «Детский сад комбинированного вида №22 «

Оглавление

- 1 Живая и неживая природа
- 2 Какие деревья вы знаете?
- 3 Какие животные обитают в лесу?
- 4 Чьи это следы?
- 5 Чем питаются животные?
- 6 Загадки про птиц
- 7 Кто где живет?
- 8 Правила поведения в лесу

Живая и неживая природа

живая


неживая



Какие деревья вы знаете?

Лиственные


Береза



Дуб



Клён



Рябина




Хвойные

Ель





Сосна



Какие животные обитают в лесу?



Чьи это следы?



Чем питаются животные?



Загадки про птиц



Красногрудый, чернокрылый,
Любит зёрнышки клевать,
С первым снегом на рябине
Он появится опять.



Эта птица никогда
Не строит для себя гнезда.
Соседкам яйца оставляет
И о птенцах не вспоминает.



Прилетает к нам с теплом,
Путь, проделав длинный,
Лепит домик под окном
Из травы и глины.



За сорок букв у птицы кличка,
Догадайтесь, что за птичка?
В гнездах шарит ловко
Пестрая воровка.




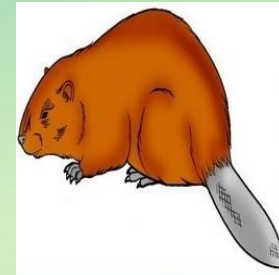




Кто без нот и без свирели
Лучше всех выводит трели,
Голосистее, нежней.
Кто же это?



Птичка-невеличка, ножки имеет,
А ходить не умеет.
Хочет сделать шагок –
Получается прыжок.

Кто где живет?



Правила поведения в лесу



Не загрязняй природу,
убирай за собой мусор.



Не лови лесных обитателей.
Помни, что на природе ты в гостях.



Не шуми в лесу,
не пугай его жителей.



Не разводи костры в неполюженных
местах и без присмотра взрослых.



Не собирай и не ешь
неизвестные ягоды и грибы.



Не разоряй дупла и гнёзда.



Не вырывай растения с корнями.
Не губи красоту живой природы.



Не разрушай муравейники
и норки.



Не ломай ветки и не обдирай кору.
Ничего не вырезай на деревьях.



Не трогай и не забирай домой
зверей и насекомых.