



# **БЮДЖЕТ ДЛЯ ГРАЖДАН**

**МУНИЦИПАЛЬНОГО ОБРАЗОВАНИЯ ПЕРЕВОЛОЦКИЙ  
РАЙОН  
Оренбургской области**



**по проекту решения о бюджете района на 2020 год  
и на плановый период 2021 и 2022 годов**

# *Основные характеристики бюджета района в 2018-2022 годах* (тыс. рублей)

№ п/п	Показатель	2018 (факт)	2019 (план на 01.11.2019)	2020	2021	2022
1.	Доходы, всего	705 386,9	757 138,7	669 728,5	616 250,0	626 423,9
2.	Расходы, всего	704 998,8	758 180,9	669 728,5	616 250,0	626 423,9
3.	Дефицит	1 301,4	736,6	0,0	0,0	0,0

## *Муниципальный долг в 2018-2022 годах* (тыс. рублей)

2018	2019	2020	2021	2022
0,0	0,0	0,0	0,0	0,0

# МИНИМАЛЬНЫЙ БЮДЖЕТ

В соответствии с протоколом заседания бюджетной комиссии Оренбургской области по составлению проектировок основных параметров местного бюджета на 2020 год муниципального образования Переволоцкий район при формировании бюджета муниципального образования Переволоцкого района на 2020 год и на плановый период 2021 и 2022 годов администрация муниципального образования Переволоцкий район обязуется обеспечить включение в первоочередном порядке расходов на оплату труда работников бюджетного сектора, а также расходов на оплату коммунальных услуг учреждений муниципального образования Переволоцкий район на 2020 год в объемах не ниже согласованных (бюджет района):

**ОПЛАТА ТРУДА С НАЧИСЛЕНИЯМИ – 260 244,5 тыс. рублей;**

**ОПЛАТА КОММУНАЛЬНЫХ УСЛУГ – 48 109,7 тыс. рублей.**

Согласно проекту бюджета на 2020 год и на плановый период 2021 и 2022 годов:

**ОПЛАТА ТРУДА С НАЧИСЛЕНИЯМИ – 257 241,5 тыс. рублей ( с учетом софинансирования расходов на оплату труда работников отдела сельского хозяйства за счет средств областного бюджета);**

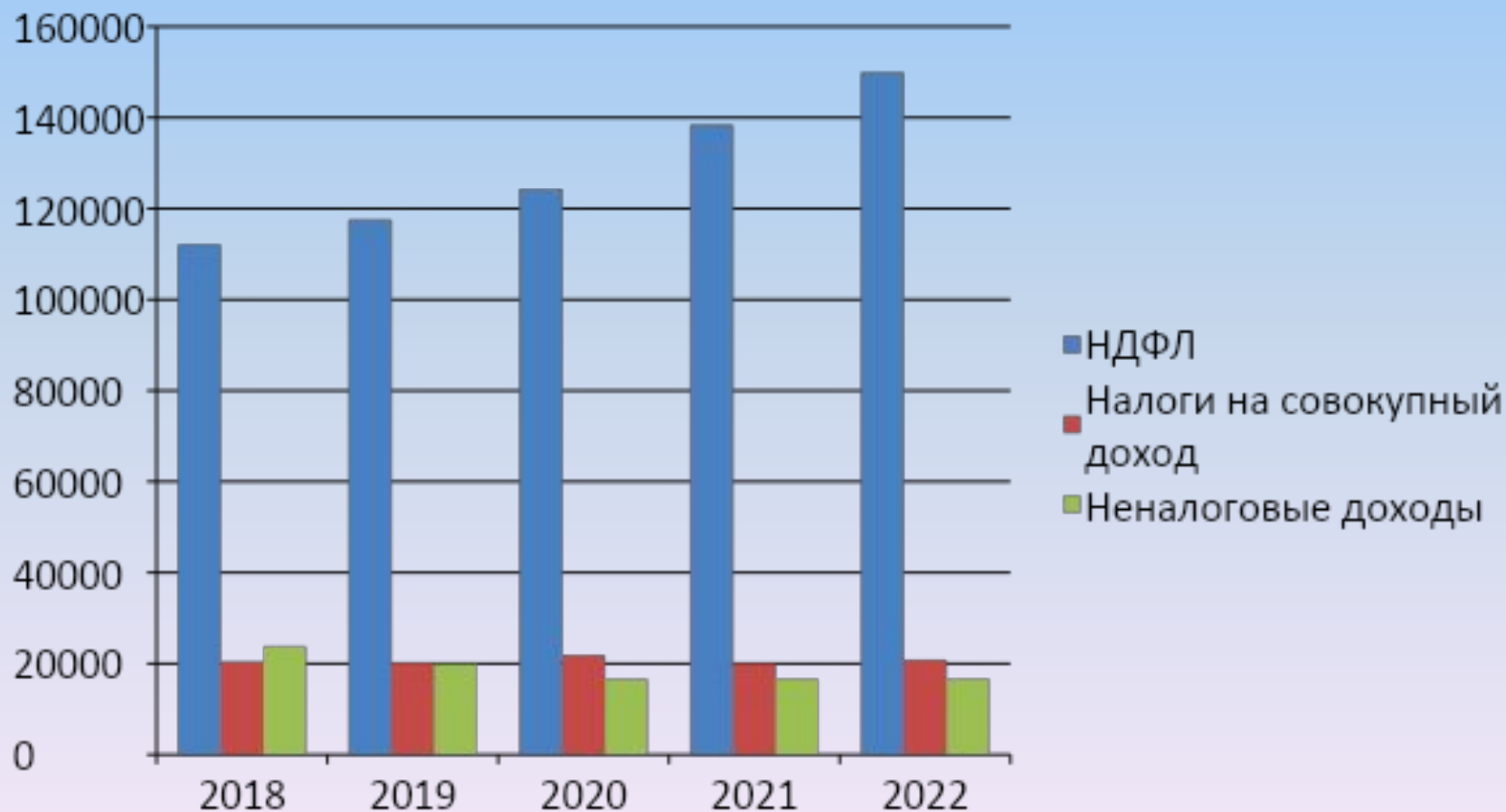
**ОПЛАТА КОММУНАЛЬНЫХ УСЛУГ – 48 109,7 тыс. рублей.**

# НАЛОГОВЫЕ И НЕНАЛОГОВЫЕ ДОХОДЫ БЮДЖЕТА

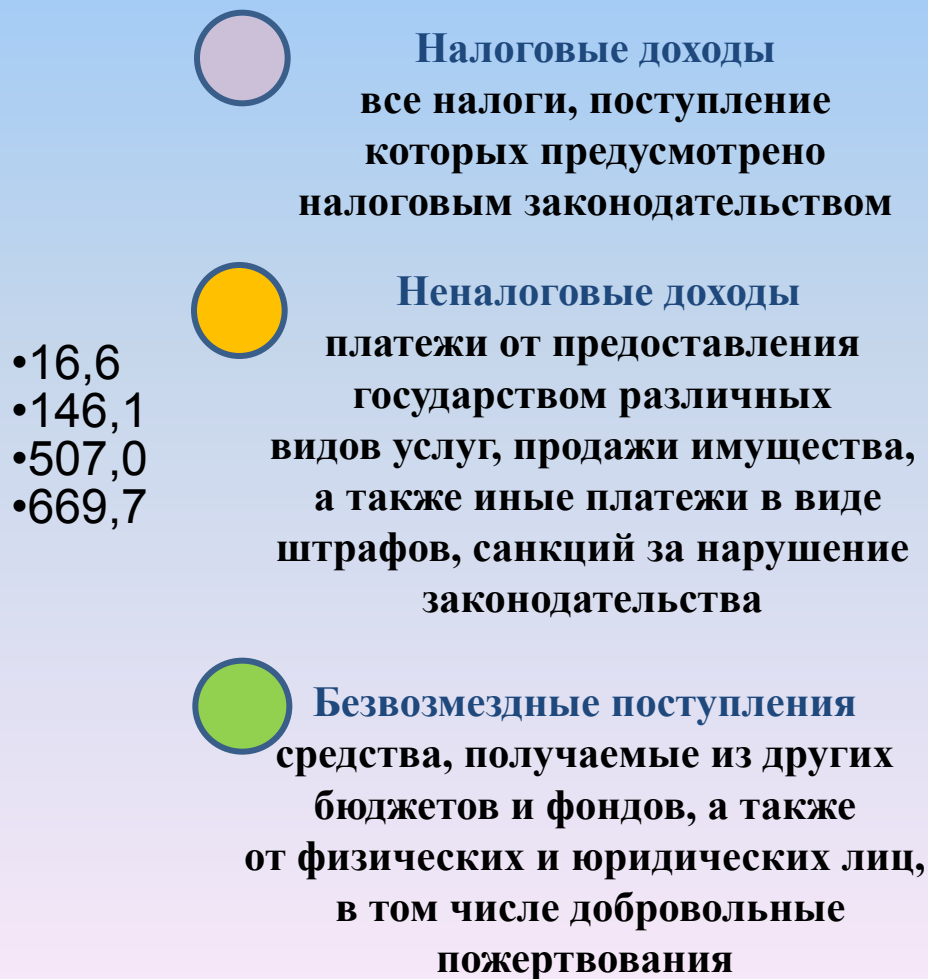
<b>!</b> Наименование кода дохода бюджета	2018	2019	2020	2021	2022
<b>НАЛОГОВЫЕ И НЕНАЛОГОВЫЕ ДОХОДЫ</b>	<b>156 200,5</b>	<b>157 571,0</b>	<b>162 745,0</b>	<b>175 005,0</b>	<b>187 419,0</b>
<i>НАЛОГИ НА ПРИБЫЛЬ, ДОХОДЫ</i>	112 033,8	117 528,0	124 322,0	138 338,0	149 890,0
<i>НАЛОГИ НА СОВОКУПНЫЙ ДОХОД</i>	20 385,2	20 146,0	21 831,0	20 032,0	20 849,0
<i>ГОСУДАРСТВЕННАЯ ПОШЛИНА</i>	4 903,2	5 867,0	5 129,0	5 151,0	5 176,0
<i>ЗАДОЛЖЕННОСТЬ И ПЕРЕРАСЧЕТЫ ПО ОТМЕНЕННЫМ НАЛОГАМ, СБОРАМ И ИНЫМ ОБЯЗАТЕЛЬСТВАМ</i>					
<i>ДОХОДЫ ОТ ИСПОЛЬЗОВАНИЯ ИМУЩЕСТВА, НАХОДЯЩЕГОСЯ В ГОСУДАРСТВЕННОЙ И МУНИЦИПАЛЬНОЙ СОБСТВЕННОСТИ</i>	11 145,6	8 313,0	9 010,0	9 010,0	9 010,0
<i>ПЛАТЕЖИ ПРИ ПОЛЬЗОВАНИИ ПРИРОДНЫМИ РЕСУРСАМИ</i>	446,5	500,0	420,0	431,0	441,0
<i>ДОХОДЫ ОТ ОКАЗАНИЯ ПЛАТНЫХ УСЛУГ (РАБОТ) И КОМПЕНСАЦИИ ЗАТРАТ ГОСУДАРСТВА</i>	120,2	247,4	80,0	80,0	80,0
<i>ДОХОДЫ ОТ ПРОДАЖИ МАТЕРИАЛЬНЫХ И НЕМАТЕРИАЛЬНЫХ АКТИВОВ</i>	5 346,9	2 729,6	795,0	795,0	795,0
<i>ШТРАФЫ, САНКЦИИ, ВОЗМЕЩЕНИЕ УЩЕРБА</i>	1 944,9	2 082,0	1 158,0	1 168,0	1 178,0
<i>ПРОЧИЕ НЕНАЛОГОВЫЕ ДОХОДЫ</i>	-125,8	158,0	0	0	0
<b>БЕЗВОЗМЕЗДНЫЕ ПОСТУПЛЕНИЯ</b>	<b>549 186,4</b>	<b>599 567,7</b>	<b>506 983,5</b>	<b>441 245,0</b>	<b>439 004,9</b>
<b>ИТОГО ДОХОДОВ</b>	<b>705 386,9</b>	<b>757 138,7</b>	<b>669 728,5</b>	<b>616 250,0</b>	<b>626 423,9</b>

# Налоговые и неналоговые доходы

тыс. рублей

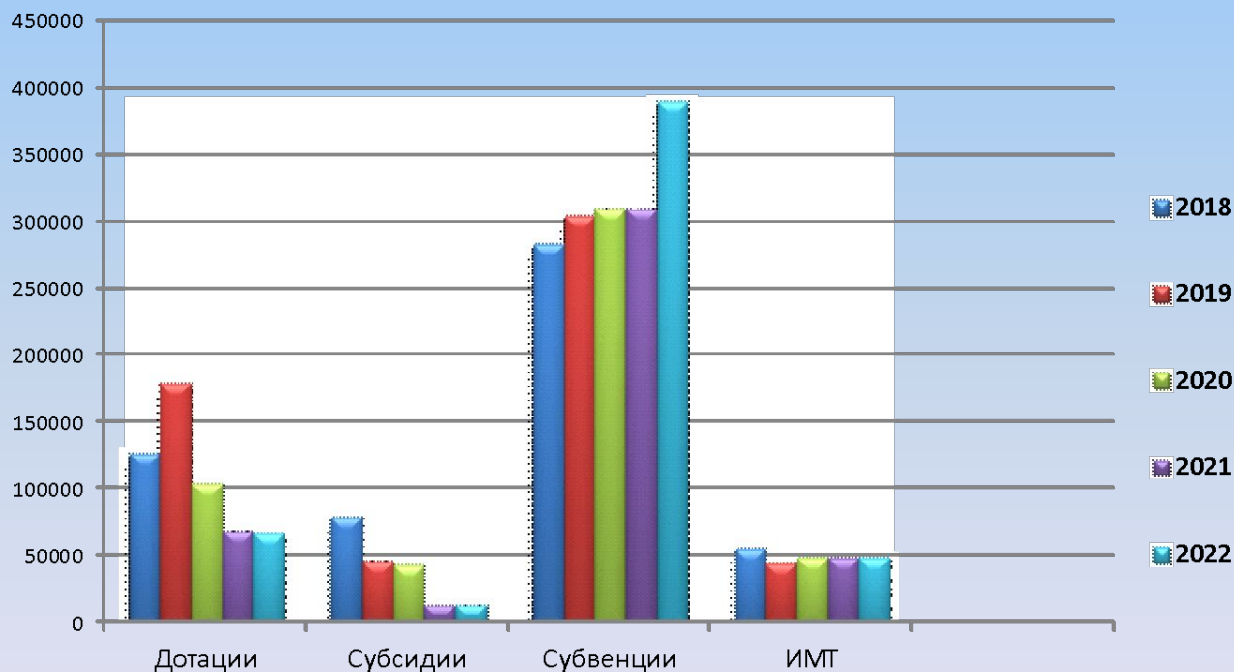


# Доходы бюджета Переволоцкого района на 2020 год, млн. рублей



# Безвозмездные поступления

## тыс. рублей



<b>2018</b>	<b>126 383,2</b>	<b>79 295,1</b>	<b>283 481,3</b>	<b>55 898,1</b>
<b>2019</b>	<b>178 924,9</b>	<b>46 688,3</b>	<b>304 338,4</b>	<b>45 201,1</b>
<b>2020</b>	<b>104 332,0</b>	<b>43 377,0</b>	<b>310 527,0</b>	<b>48 747,5</b>
<b>2021</b>	<b>68 979,0</b>	<b>14 157,0</b>	<b>309 690,5</b>	<b>48 747,5</b>
<b>2022</b>	<b>67 410,0</b>	<b>14 157,0</b>	<b>390 257,4</b>	<b>48 747,5</b>

# Структура расходов бюджета,

тыс. рублей

Наименование	2018 год	2019 год*	2020 год	2021 год	2022 год
Общегосударственные вопросы	38 666,8	39 726,2	36 479,5	36 574,5	36 633,0
Национальная оборона	1 735,3	1 888,7	1 935,9	1 945,4	1 998,2
Национальная безопасность и правоохранительная деятельность	2 728,3	2 979,3	3 469,7	3 469,7	3 469,7
Национальная экономика	12 075,3	27 313,5	8 904,7	8 905,3	8 905,3
Жилищно-коммунальное хозяйство	15 722,5	6 637,4	2 601,4	2 601,4	2 601,4
Образование	447 095,9	471 305,7	426 524,7	368 178,0	372 373,0
Культура, кинематография	67 945,3	71 223,5	70 760,4	70 760,4	70 760,4
Социальная политика	46 164,9	45 743,8	46 743,8	46 858,6	46 978,2
Физическая культура и спорт	7 708,5	7 528,7	6 587,7	6 531,0	6 531,0
Межбюджетные трансферты	65 156,0	83 834,0	65 720,7	64 325,7	63 423,7
Условно утвержденные расходы	0	0	0	6 100,0	12 750,0
<b>Итого расходов</b>	<b>704 998,8</b>	<b>758 180,9</b>	<b>669 728,5</b>	<b>616 250,0</b>	<b>626 423,9</b>

\* здесь и далее уточненный план на 01.11.2019г.



# Расходы бюджета в рамках программ

(тыс. рублей)

Наименование программы	2019	2020	2021	2022
<i>Экономическое развитие</i>	5814,5	4827,4	4827,6	4827,6
<i>Развитие системы образования</i>	478394,6	431957	373715,5	378030,1
<i>Развитие культуры</i>	84404,2	85921,8	85921,8	85921,8
<i>Развитие молодежной политики</i>	98,5	0,0	0,0	0,0
<i>Обеспечение общественного порядка и противодействие преступности</i>	30,0	0,0	0,0	0,0
<i>Комплексные меры по совершенствованию системы физической культуры и спорта</i>	7528,7	6587,7	6531,0	6531,0
<i>Стимулирование развития жилищного строительства</i>	16227,8	18498,8	18498,8	18498,8

(продолжение таблицы)

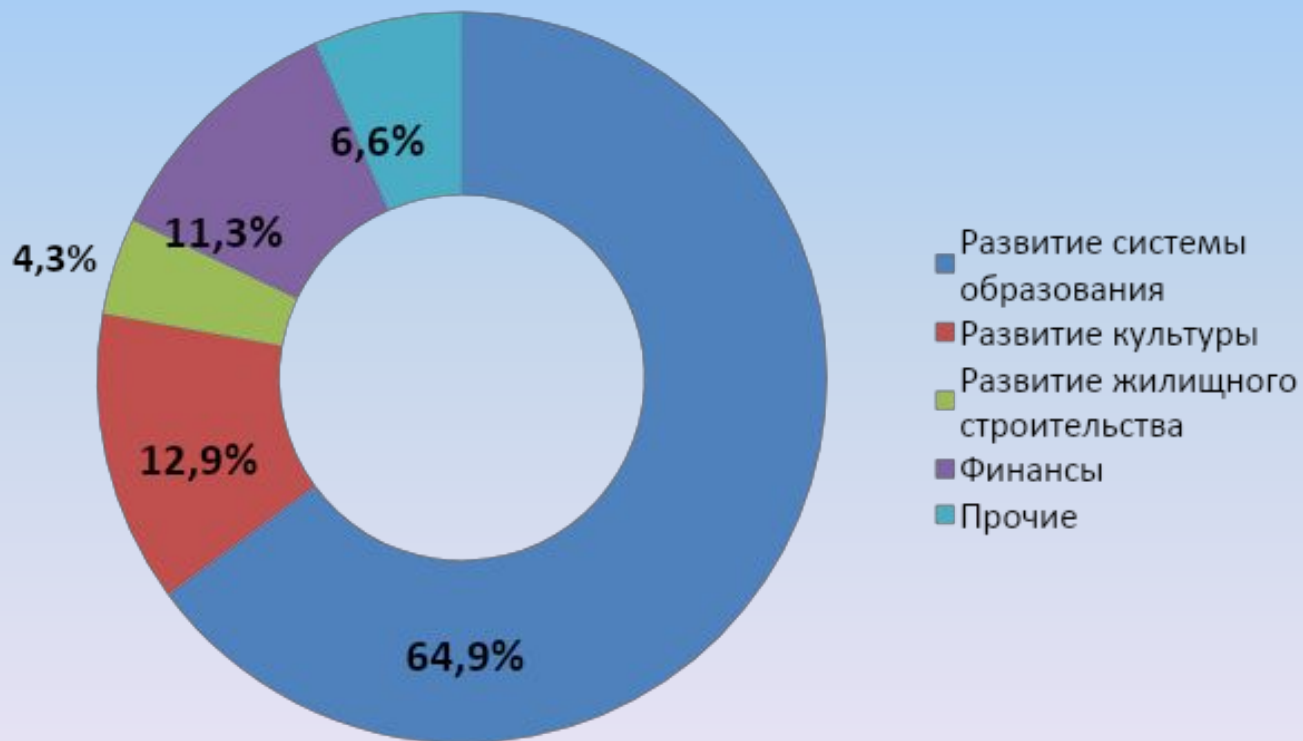
<b>Наименование программы</b>	<b>2019</b>	<b>2020</b>	<b>2021</b>	<b>2022</b>
<b><i>Безопасность жизнедеятельности населения</i></b>	1730,2	2398,0	2398,0	2398,0
<b><i>Улучшение условий и охраны труда</i></b>	6,0	0,0	0,0	0,0
<b><i>Управление земельно-имущественным комплексом</i></b>	689,0	0,0	0,0	0,0
<b><i>Управление муниципальными финансами и муниципальным долгом</i></b>	93979,4	75082,6	73695,1	72844,9
<b><i>Развитие муниципальной службы</i></b>	29092,4	26795,5	26795,5	26795,5
<b><i>Обеспечение качественными услугами жилищно-коммунального хозяйства населения</i></b>	24036,0	0,0	0,0	0,0
<b><i>Развитие сельского хозяйства и регулирование рынков сельскохозяйственной продукции, сырья и</i></b>	268,2	3514,7	3514,7	3514,7

(продолжение таблицы)

<b>Наименование программы</b>	<b>2019</b>	<b>2020</b>	<b>2021</b>	<b>2022</b>
<b><i>Обеспечение жильем молодых семей Переволоцкого района Оренбургской области</i></b>	7382,3	10132,8	10132,8	10132,8
<b><i>Социальная поддержка жителей Переволоцкого района</i></b>	423,4	0,0	0,0	0,0
<b><i>Итого расходы в рамках программ</i></b>	<b>750 105,3</b>	<b>665 716,3</b>	<b>612 130,8</b>	<b>622 245,2</b>
<b><i>Непрограммные мероприятия</i></b>	<b>8 075,6</b>	<b>4 012,2</b>	<b>4 119,2</b>	<b>4 178,7</b>

# Структура программных расходов по направлениям

2020 год

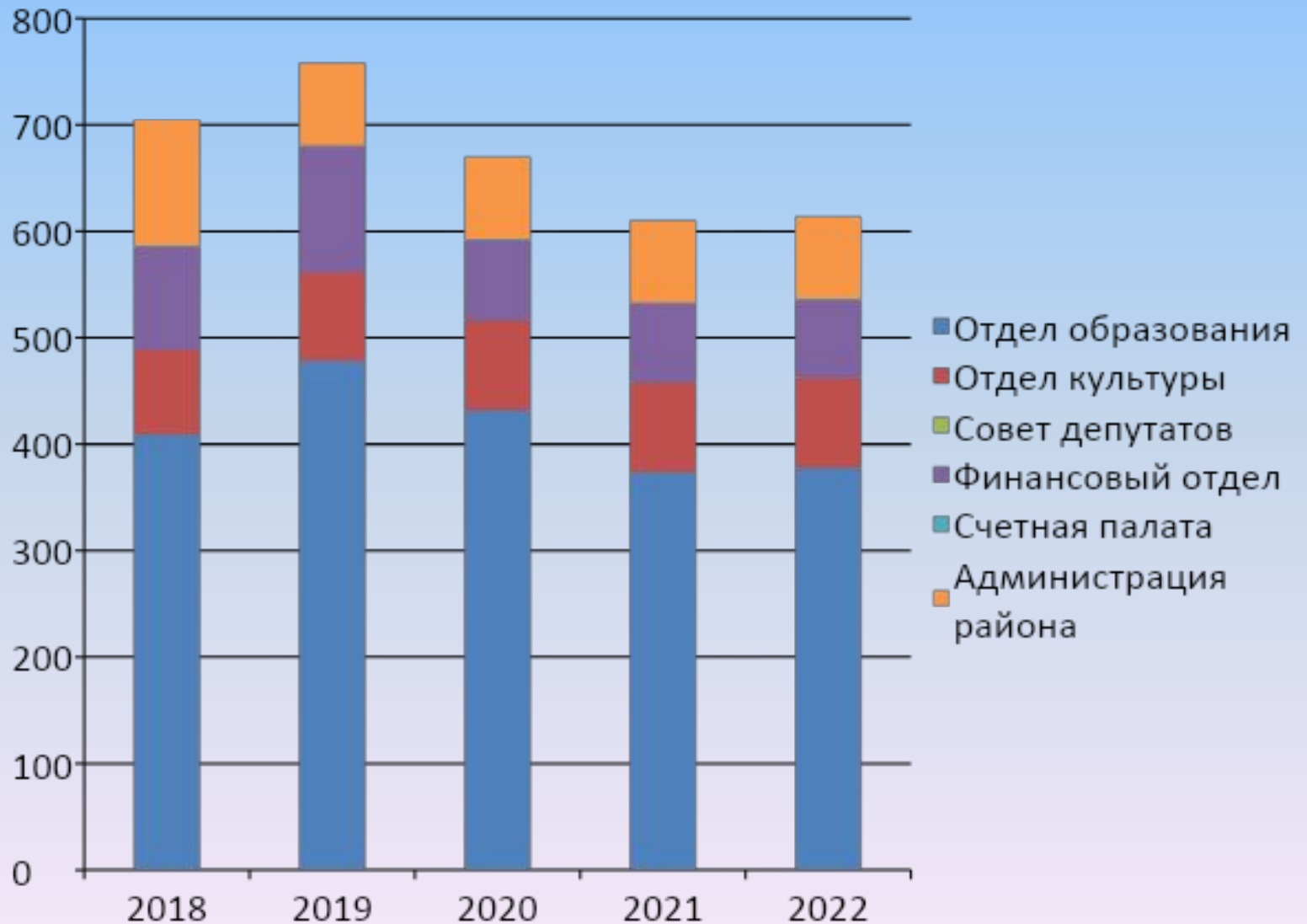


# Ведомственная структура расходов бюджета

( млн. рублей)

Наименование ведомства	2018	2019	2020	2021	2022
<b>Итого расходы, в т. ч.:</b>	705,0	758,2	669,7	616,3	626,4
Отдел образования	409,1	478,4	431,9	373,7	378,0
Отдел культуры	79,5	83,1	84,7	84,7	84,7
Совет депутатов	0,0	0,0	0,0	0,0	0,0
Финансовый отдел	96,8	118,1	75,1	73,7	72,8
Счетная палата	0,7	0,8	0,8	0,8	0,8
Администрация района	118,9	77,8	77,2	77,3	77,3
Условно утвержденные расходы	0,0	0,0	0,0	6,1	12,8

## Ведомственная структура расходов бюджета





**Спасибо за внимание!!!**

**Контактная информация**

**Адрес: 461263, п.Переволоцкий, ул.  
Ленинская, 76**

**Телефон:(35338)3 – 18 – 50**

**Адрес электронной почты:**

**[pr\\_fin@mail.orb.ru](mailto:pr_fin@mail.orb.ru)**

**Режим работы:**

**Понедельник-пятница с 9:00 до 17:12**