





# *«Население и трудовые ресурсы РФ».*





# Определение


Население представляет собой сложную совокупность людей, проживающих в пределах определенных территорий и действующих в существующих общественных формациях. Оно характеризуется системой взаимосвязанных показателей, таких, как численность и плотность населения, его состав по полу и возрасту, национальности, языку, семейному положению, образованию, принадлежности к социальным группам и ряду других.





- В современных условиях требуется рассматривать население не только как активного участника производства и основную производительную силу общества, но и как главного потребителя, завершающего процесс производства, и воспроизводителя самого населения.

- 
- За период экономических реформ (1992—2004 гг.) общая численность населения россиян сократилась почти на 4 млн чел., или на 2,7%.
  - А в период с 1998 – 2014 год сократилась на 8 млн.чел.

- 
- На снижение показателя общей численности населения оказывает влияние неблагоприятное экологическое состояние окружающей среды во многих регионах Российской Федерации. По оценкам специалистов Всемирной организации здравоохранения, до 30% заболеваний населения вызвано антропогенным загрязнением среды обитания.

- 
- На снижение численности населения регионов оказывает влияние внутренняя миграция. Отрицательные показатели миграции охватывают 47 субъектов РФ. Наибольшие показатели приходятся на Магаданскую область (—180 чел. на 10 000 тыс. жителей), Корякский АО (—171 чел.) Дальневосточного федерального округа.


- 
- Сокращение численности населения охватило территорию 74 регионов Российской Федерации, на которой проживает 118,8 млн чел., или более 80% населения страны. К ним следует отнести все административно-территориальные единицы Северо-Западного, кроме Ненецкого АО, Дальневосточного, кроме Республики Саха (Якутия), Центрального, кроме Москвы, Московской, и Белгородской областей и Приволжского федеральных округов.

- 
- В 12 субъектах Российской Федерации отмечается увеличение численности населения. Такая тенденция характерна для республик Дагестан, Северная Осетия — Алания, Алтай, Ингушетия, Калмыкия, Адыгея, Краснодарского, Ставропольского краев, а также Тюменской области и др. Это связано как с естественным приростом, так и с миграционным притоком.



# ***Население России на 2017 год***

- Смертность населения продолжит незначительно снижаться в будущие годы, рождаемость же, скорее всего, не будет сильно меняться и останется на уровне 13-13,2 промилле (рождений на 1000 человек населения). Таким образом в 2017 году ожидается продолжение положительного естественного прироста населения. Основную же роль в изменении численности населения в 2017 году будет играть ситуация в Украине и, соответственно, миграционная составляющая.

- 
- Прогноз от 18.12.2014: к концу 2016 года население Российской Федерации, с учётом населения Крымского полуострова, приблизится к отметке в 146 миллионов и в январе 2017 года будет составлять примерно 145 900 000 человек.

# Численность населения РФ – 146 286 027


- **Население России на 2014 год**


С точки зрения демографической ситуации в Российской Федерации, самым значительным событием в 2014 году стало фактическое присоединение Крымского полуострова к территории Российского государства. Перепись населения новоиспеченного Крымского Федерального округа проводилась с 14 по 25 октября 2014 года. Уже опубликованы предварительные результаты этой переписи.

Таким образом, численность населения на Крымском полуострове на 1 января 2015 года составляло 2 294 110 человек. С учётом того, что на 1 января 2014 года население Крымского полуострова составляло 1 967 200 человек, рост составит 0,5%. То есть темпы роста населения увеличились в 5 раз - в предыдущие годы рост населения не превышал 0,1% в год. При этом основной прирост населения приходится на долю иммигрантов - рост количества иммигрантов наблюдается с весны 2014 года).

## ***Плотность и размещение населения***


- Плотность населения выступает показателем освоенности территории, интенсивности хозяйственной деятельности людей, территориальной структуры хозяйства. Плотность населения формируется в процессе исторического развития под влиянием экономических законов общественных формаций, уровня социально-экономического развития общества и природно-географической среды.

- 
- Заселенность территории складывается в процессе хозяйственного освоения и выступает не только как один из факторов, способствующих размещению производства в данном регионе, но и является следствием экономического развития страны.


- 
- По состоянию на февраль 2017 года плотность населения Российской Федерации составляет: 8.7 человек на км<sup>2</sup>. При расчётах учитывалась полная площадь территории Российской Федерации: 17 125 422 км<sup>2</sup>. А именно: территория России без учёта территории Крымского полуострова, которая составляет 17 098 242 км<sup>2</sup><sup>1</sup>, и территория Крымского полуострова (Республика Крым и Севастополь) - 27 180 км<sup>2</sup>. По плотности населения Россия уступает большинству стран мира и почти всем странам СНГ, кроме Казахстана и Туркменистана.




# ***Плотность населения субъектов Российской Федерации***

- 
- Весьма неравномерно размещено население и внутри каждой части территории страны: 78,4% населения Российской Федерации концентрируется на территории Европейской части, занимающей 25,4% общей площади России. Плотность населения здесь составляет 36,7 чел. на 1 км<sup>2</sup>, более чем в 4 раза превышая средние показатели заселенности по России. В то же время в Сибири и на Дальнем Востоке проживает 21,6% населения страны на площади, составляющей 74,6% всей территории России.




- 
- Слабая освоенность территории Европейского Севера, Сибири и Дальнего Востока связана с природно-географическими факторами: суровыми природно-климатическими условиями, неразвитостью инфраструктуры и низким уровнем социально-экономического развития регионов.



- Значение расселения определяется не только тем, что в населенных пунктах размещается наиболее активная часть производительных сил общества — человек, но и организующей ролью, экономическим и социальным факторами.


По состоянию на 17 декабря 2017 в России имеется 15 городов с численностью населения более 1 млн человек: Москва, Санкт-Петербург, Новосибирск, Екатеринбург, Нижний Новгород, Самара, Омск, Казань, Челябинск, Ростов-на-Дону, Уфа, Волгоград, Пермь, Красноярск, Воронеж. По состоянию на 1 января 2017 года 165 городов имеют население численностью более 100 тыс. человек.


- 
- В зависимости от таких критериев, как людность, занятость в сфере промышленности или сельского хозяйства, население подразделяется на ***городское и сельское.***

## Городское население

**В качестве критериев определения городского населения служат два основных признака:**


- 1) численность населения данного населенного пункта;
- 2) род занятий населения (процент рабочих и служащих и членов их семей в общем составе населения).

- 
- Город рассматривается как населенный пункт, большая часть жителей которого занята в промышленном производстве, на транспорте, в связи, торговле и социальной сфере. Численность населения городов должна быть не менее 10 тыс. чел., а других городских образований (поселков городского типа) не менее 2 тыс. чел.



По удельному весу городского населения Россия стоит в одном ряду с высокоразвитыми государствами мира. Доля горожан составляет 73,4% общей численности населения страны.

По степени урбанизации регионы Российской Федерации существенно различаются как на уровне федеральных округов, так и на уровне административно-территориальных образований.




- Среди федеральных округов наиболее высоким удельным весом городского населения выделяются Северо-Западный (82,4%), Уральский (80,8%) и Центральный (80,1%). К регионам, превышающим средний показатель городского населения по России, относится и Дальневосточный (76,0%). Минимальные показатели урбанизации отмечаются в Южном федеральном округе (57,5%). Среди субъектов Федерации самый низкий показатель городского населения характерен для республик: Алтай — 26,0%, Дагестан — 42,8, Калмыкия — 44,4, Ингушетия — 42,5, Карачаево-Черкесская — 44,1, Чеченская Республика — 33,7%.




## ***Сельское население и сельские населенные пункты***


Сельское население России на 1 января 2017 г. составило порядка 40 млн чел., или 27% общей численности населения страны. Сельское население представлено занятыми в отраслях сельскохозяйственного производства и в отраслях социальной сферы (учителя, врачи, работники культуры, сферы социального обслуживания, торговли).




- 
- Типы сельских поселений очень разнообразны и представлены селами и деревнями центральных регионов России, казачьими станицами и горными аулами Северного Кавказа, оленеводческими и горно-промышленными поселками Крайнего Севера, лесопромышленными поселками Европейского Севера, Сибири и Дальнего Востока. Для Российской Федерации характерен деревенский тип расселения, сложившийся исторически в связи с общинной формой землепользования .




- В отличие от городского населения, размещение которого находится в большей зависимости от уровня экономического развития и технической оснащённости государства, на размещение сельских населенных пунктов большое влияние оказывают природно-географические факторы. Развитие сельскохозяйственного производства зависит от почвенных и климатических условий, а также от исторически сложившихся трудовых навыков населения.



Так, в зонах тундры и тайги, занимающих огромное пространство Европейской и Азиатской частей России, сельские населенные пункты располагаются по долинам рек и на берегах озер. Их жители занимаются в основном молочным животноводством, базирующимся на естественных кормах приречных лугов, или земледелием на дренированных склонах речных доли




Из 89 административно-территориальных единиц Российской Федерации в семи сельское население значительно превышает городское и составляет в республиках: Алтай — 73,8%, Калмыкия — 55,6%, Дагестан — 57,2%, Карачаево-Черкесская — 55,9%, Эвенкийский АО — 67,1%, Агинский Бурятский АО — 64,4%, Корякский АО — 73,5%. Такое превышение объясняется историческими особенностями проживания и традициями народностей этих республик.




На 1 января 2017 года доля населения в городских районах страны составляет 74,2 % или 106 549 000 человек. Соответственно, в сельской местности проживает 25,8 % или 37 118 000 человек.


## Половозрастная структура населения

- Половозрастная структура относительно устойчива и слабо изменяется в территориальном аспекте. Показатель рождаемости мальчиков, как правило, несколько превышает уровень девочек и составляет 104—107 на 100 девочек в год. Однако к 30 годам соотношение численности мужского и женского населения выравнивается. Это связано с более высокой смертностью лиц мужского пола (в результате большего числа несчастных случаев, участия в боевых действиях внутри государства и за его пределами). С 40 лет начинается значительное преобладание лиц женского пола над мужским (следствие повышенной смертности, связанной с производственным травматизмом и злоупотреблением наркотиками и алкоголем).

- 
- Наибольшее превышение женской части населения (в 2016 г. в 2,5 раза) приходится на возрастную группу 70 лет и старше. Это в значительной степени связано с потерями в годы Великой Отечественной войны. Доля мужчин в половозрастной структуре населения не превышает 47%, что несколько ниже по сравнению с развитыми государствами мира. Снижение численности мужчин объясняется и сокращением продолжительности жизни.


- 
- Возрастная структура городского населения в разрезе регионов различается незначительно. Однако в городах Сибири, Дальнего Востока, Северного Кавказа население, как правило, моложе по сравнению с городами Евр




- 
- Территориальные различия в возрастной структуре сельского населения более выражены. Регионы Сибири и Дальнего Востока приблизительно в два раза превосходят центральные районы по коэффициенту рождаемости. Этому соответствует и повышенный процент лиц молодых возрастов при низком удельном весе пожилых людей. В сельской местности центральных районов, наоборот, преобладают лица пожилого возраста.


## Национальный состав населения

- Российская Федерация — многонациональное государство, в котором насчитывается более 180 национальностей и народностей. Основную часть составляют русские — 82% общей численности населения государства и представляют наиболее многочисленную группу славянских народов, проживающих на российской территории. Они преобладают во всех регионах России, за исключением республик Южного федерального округа (Дагестан, Кабардино-Балкарская, Северная Осетия — Алания, Чеченская, Карачаево-Черкесская, Ингушетия, Калмыкия), Приволжского (Татарстан, Чувашская, Марий Эл, Удмуртская, Башкортостан), Сибирского (Алтай, Тува), Дальневосточного (Республика Саха (Якутия)). Наиболее компактные места проживания русских — центральные, западные, частично северные области Европейской части Российской Федерации.

- 
- В Орловской, Липецкой, Курской, Тамбовской, Рязанской областях более 90% населения составляют русские, а в Западной, Восточной Сибири и на Дальнем Востоке численность русских достигает 80—85% всей численности населения этих регионов



На втором месте по национальному признаку стоят татары (3,7%), далее идут украинцы (3%), чувашаи (1,2%). Удельный вес каждой из остальных национальностей не превышает 1%.




Одним из самых многонациональных регионов России является Северный Кавказ, который населяют народы нахско-дагестанской языковой группы — чеченцы, ингуши, аварцы, лезгины, балкарцы, кумыки, лакцы, даргинцы и абхазско-адыгской — кабардинцы, адыгейцы, черкесы.




# Миграция населения


Численность населения, его структура предопределяется не только естественным, но и миграционным движением.

До недавнего времени проблема миграции населения как добровольной (трудовой), так и вынужденной (беженцы) находилась в центре социально-политической жизни западноевропейских и ряда других стран различных регионов мира. Население же Советского Союза практически не принимало участия в миграционных процессах.

- 
- Начиная со второй половины 1980-х годов усиливается миграционный обмен между Советским Союзом и странами дальнего зарубежья. Резко увеличился выезд населения на постоянное место жительства в другие государства мира. Международные миграционные потоки усилились в связи с распадом СССР. За 1992—2000 гг. из Российской Федерации выехали 2809,7 тыс. чел., из них в страны СНГ и Балтии 2003,6 тыс. чел. (71,3%).

- 
- Наиболее крупные потоки эмигрантов направлялись в бывшие республики СССР: Украину — 32,9%, Казахстан — 18,1, Белоруссию — 11,4% общей численности выехавших в государства Балтии и СНГ. Районами выбытия являлись в основном Дальний Восток, Западная Сибирь и Центр России. Направления эмиграции во многом определяются национальным составом переселенцев. 806,1 тыс. чел. (28,7%) выехали в другие зарубежные страны, преимущественно в Германию (62,4%), Израиль (19,4%), США (12,3%).






Превалируют экономические мотивы миграции, большинство связывает свои жизненные планы с трудоустройством на новом месте для повышения своего материального уровня.



Наибольший поток переселенцев в 2014 г. приходился на Украину (49,3%), Казахстан (26,8%). Основная часть беженцев — это русское население (65% общей численности прибывших в Россию из стран СНГ и Балтии). В отношении воспроизводства трудового потенциала России большое значение имеет возрастной состав иммигрантов. Из общей численности прибывших в Россию доля лиц в возрасте до 16 лет составляет 24%, в трудоспособном возрасте — 65,2%, старше трудоспособного возраста — 10,8%.



Много проблем возникает из-за приезда в страну так называемых нелегалов. В основном это выходцы из Эфиопии, Афганистана, Ирака, Сомали и ряда других стран. По оценке МВД России, только в Москве проживает около 200 тыс. нелегальных иммигрантов из стран дальнего зарубежья, а в ближайшие годы их численность может достигнуть 6 млн чел. В Сибири и на Дальнем Востоке без какого-либо разрешения, т.е. незаконно, и часто без определенных занятий проживает более 1 млн китайцев



Эксперты рынка труда, опрошенные «Газетой.Ru», подтверждают: «утечка мозгов» усиливается.


### **Две тенденции**


«В целом трудовая миграция в Россию положительная, но за счет притока из стран СНГ, — отмечает заведующий лабораторией мониторинга рисков социально-политической дестабилизации НИУ ВШЭ Андрей Коротаев. — Это очень важно, потому что население России растет в основном за счет миграционного прироста». Но если говорить о миграции высококвалифицированной рабочей силы, то ситуация принципиально иная. «Отток так называемых «белых воротничков» есть, — констатирует Коротаев. — Действительно, в последние месяцы, может быть, есть интенсификация, связанная с санкциями и так далее». «Безусловно, отток специалистов увеличился за последние годы», - говорит управляющий партнер Open Staff, член НП «Эксперты рынка труда» Ольга Зиновьева.




# **Трудовые ресурсы и их использование**

Обеспечение рационального использования трудовых ресурсов во всех регионах страны составляет одну из важнейших задач социально-экономического развития хозяйственного комплекса России. Для ее решения требуется объективная оценка трудовых ресурсов, которыми располагает общество, потребностей хозяйственного комплекса в рабочей силе и путей наиболее эффективного и полного использования трудовых ресурсов в стране и регионах исходя из интересов всего общества.


- 
- Трудоспособное население — это часть населения, ограниченная определенными возрастными рамками. Границы трудоспособного возраста носят подвижный характер и определяются социально-экономическими условиями и физиологическими особенностями развития человека.



К трудовым ресурсам относится население в трудоспособном возрасте. Для мужчин он составляет 44 года (от 16 до 59 лет включительно), а для женщин — 39 лет (от 16 до 54 лет включительно). Трудовые ресурсы включают в себя как занятое, так и не занятое в экономике трудоспособное население. Численность трудовых ресурсов охватывает две категории лиц.

- 
1. Трудоспособное население в трудоспособном возрасте — определяется посредством вычитания из численности населения в трудоспособном возрасте неработающих инвалидов I и II групп, а также неработающих лиц, получивших пенсию на льготных условиях.
  2. Работающее население вне пределов трудоспособного возраста — определяется численностью работающих подростков (до 16 лет) и работающих пенсионеров.





Трудовые ресурсы как экономическая категория выражают экономические отношения, складывающиеся в обществе на определенном этапе его развития в производстве, распределении, перераспределении и использовании трудоспособного населения в различных отраслях хозяйства страны.



Трудовые ресурсы обладают количественной и качественной определенностью, образуя в своей совокупности абсолютную меру, предопределяющую трудовой потенциал общества, который в свою очередь имеет количественный и качественный аспекты.




*Количественный аспект характеризуется такими параметрами, как:*


- общая численность трудоспособного населения;
- количество рабочего времени, которое отрабатывает работающее население при сложившемся уровне производительности и интенсивности труда.


*Качественный аспект трудового потенциала определяется такими показателями, как:*

- состояние здоровья, физическая дееспособность трудоспособного населения;
- общеобразовательная и профессионально-квалификационная подготовка трудоспособного населения.


Таким образом, количественный аспект трудового потенциала отражает его экстенсивную составляющую, а качественный аспект — интенсивную составляющую

- 
- Основой для формирования трудовых ресурсов является, как известно, общая численность населения. Поэтому динамика изменения численности населения и его структура определяют динамику численности и возрастного состава трудовых ресурсов. Следовательно, исходным пунктом в изучении качественного и количественного аспектов трудоспособного населения выступают указанные признаки всего населения.

- 
- Возрастная структура населения России 2013 г. следующая: моложе трудоспособного возраста насчитывается 26,1 млн чел., что составляет 18%, в трудоспособном возрасте — 89,2 млн чел., старше трудоспособного возраста — 25,6 млн чел. Сопоставление этих показателей с соответствующими показателями дореформенного 1990 г. показывает, что произошло уменьшение численности лиц моложе трудоспособного возраста и возрастание в трудоспособном и старше трудоспособного возраста.

- 
- В трудоспособном населении выделяют экономически активное и экономически пассивное население. Под экономически активным населением понимается та часть трудоспособного населения, которая занята во всех видах деятельности или намерена участвовать в производстве. Численность экономически активного населения включает как занятых, так и безработных (табл. 6.1). Под экономически пассивным населением понимается та его часть, которая не стремится к трудоустройству.





Исходя из структуры занятости населения в разрезе отраслей экономики за 1992—2013 гг., можно отметить, что в России происходят следующие процессы:

- Возрастает доля занятых в отраслях сферы услуг (с 44,1 до 59,1%).
- Снижается доля занятого населения в промышленности (с 29,6 до 21,8%), в строительстве (с 11 до 7,7%), в науке и научном обслуживании (с 3,2 до 1,8%).
- Увеличивается удельный вес занятого населения в торговле, общественном питании, материально-техническом снабжении, сбыте и заготовках (с 7,9 до 16,8%), кредитовании, финансах и страховании (с 0,7 до 1,2%), в аппарате органов управления (с 1,9 до 4,5%).




- 
- Изменение структуры занятости по различным отраслям хозяйства и сферам приложения труда свидетельствует о развитии рыночных структур в экономике.


# Безработица


● В последние годы в стране возникло такое явление, как безработица, которая, как и снижение трудовой творческой активности, становится фактором, углубляющим социальную напряженность в обществе.

Безработица в России имеет свои особенности, т.е. не обусловлена демографическими факторами, как в развивающихся странах, и не вызвана циклическими волнами спроса и предложения товаров и услуг, характерными для развитых стран.

Безработица в России вызвана социально-экономическими факторами. На первом среди них находится спад производства, обострившийся разрушением системы экономических связей с бывшими союзными республиками СССР.

- 
- Немаловажным фактором, способствующим увеличению безработицы, является инвестиционный кризис. Если спад производства ведет к недогрузке производственных мощностей, то сокращение капитальных вложений вызывает сокращение ввода новых и дополнительных рабочих мест.
  - Одним из факторов нарастания численности безработных выступает крупный отток капитала из России за границу. Использование этого капитала (а его размеры, по некоторым источникам, достигают более 100 млрд долл.) могло бы существенно увеличить спрос на рабочую силу. Существуют и другие факторы безработицы.

- 
- К федеральным округам с высоким уровнем безработицы относятся: Южный (15,3%), Сибирский (11,7%) и Дальневосточный (12,3%). Среди субъектов Федерации высокие показатели безработицы, значительно превышающие средние, отмечаются в республиках: Чеченской — 70,9%, Ингушетии (53,1%), Дагестане (20,1%), Калмыкии (17,9%), Карачаево-Черкесской (19,0%). Среди восточных регионов выделяются республики: Тува (20,7%), Бурятия (16,8%), Агинский Бурятский автономный округ (23,0%). На территории Европейской части страны самые высокие показатели уровня безработицы отмечаются в Брянской (13,1%), Владимирской (10,1%) и Смоленской (10,9%) областях, т.е. в тех регионах, в которых значительную роль в экономическом развитии играют машиностроение, легкая промышленность, предприятия военно-промышленного комплекса.




Особенностью безработицы в России является то, что большая часть безработных приходится на молодежь. Средний возраст безработных составляет 34,7 лет, а наибольший удельный вес безработных в возрасте 20—29 лет — 31,0%.

- 
- *Уровень безработицы в России в 2014 году.*
  - Безработица в России на протяжении последних лет имеет тенденции к снижению. На начало 2011 года она составляла 7.8%, в настоящее время — около 5.3%. В начале 2014 года безработица держалась на том же уровне, что в последние месяцы 2013 года, к лету 2014 г. наблюдался небольшой спад и подъем уровня безработицы к концу 2014 года.
  - Уровень безработицы на ноябрь 2014 года по данным Федеральной службы государственной статистики составляет 5.2% ([официальный источник](#)).
  - При расчете безработицы учитывается численность экономически активного населения, которая на ноябрь 2014 года составила 75,5 млн.человек, или более 53% от общей численности населения страны.




# Рынок труда


Рынок труда рассматривается как система общественных отношений, социальных (в том числе и юридических) норм и институтов, обеспечивающих воспроизводство, обмен и использование труда.

- 
- Особенностью нынешнего этапа формирования рынка труда в России является то, что он протекает в условиях, когда по ряду причин на поведение предприятий еще почти не оказывают влияния требования эффективности производства и сохраняются внутрипроизводственные резервы рабочей силы. Зависимость численности занятых от объемов производства сейчас слабее, чем раньше. Свидетельством этого является то обстоятельство, что численность промышленно-производственного персонала в России в последние годы сокращалась медленнее, чем происходил спад объемов производства в отрасли.



- 
- Российский рынок труда характеризуется интенсивным движением кадров. Ежегодно меняют место работы до 14 млн чел. (каждый пятый работник). В 2013 г. вновь было принято на работу около 12 млн чел. Несмотря на отрицательное сальдо приема и выбытия работников в 2013 г. (—380,4 тыс. чел.), спрос на рабочую силу постепенно возрастает, предприятия увеличивают прием на работу. Происходит интенсивная смена рабочего места по собственному желанию. Наблюдается косвенное вытеснение работников с предприятий, испытывающих финансово-экономические трудности.






# Задачи Правительства РФ в области трудовых ресурсов и социальной сферы

В области использования трудовых ресурсов главными задачами Правительства РФ являются обеспечение эффективной занятости населения, повышения качества и конкурентоспособности рабочей силы.



На рынке труда в процессе структурной перестройки предусматривается:

- предотвращение безработицы и снижение негативных социальных последствий массового высвобождения работников путем создания новых рабочих мест;
- создание необходимого организационно-финансового механизма переподготовки кадров и новых рабочих мест.



В социальной сфере предполагается решение следующих задач:

- Соблюдение конституционных прав граждан в области труда, отдыха, социальной защиты населения, образования, охраны здоровья, культуры, обеспечения жильем;
- Повышение эффективности расходования бюджетных средств в социальной сфере на основе ускорения реформирования соответствующих секторов.

В области миграционной политики предусматривается преодоление стихийного развития миграции, выработка механизмов воздействия на этот процесс, снижение негативных последствий для общества и государства, повышение эффективности использования потенциала мигрантов.

Спасибо за внимание !