



Luka399@narod.ru



Единство гидросферы





Luka399@narod.ru



Гидрология – наука о гидросфере



**«Вода как жидкое,
подвижное,
всепроникающее,
явилась началом всего».**

Фалес



Вы узнаете

- Что такое гидросфера
- Из каких частей состоит гидросфера
- О единстве гидросферы
- Каково значение гидросферы для живых существ на Земле
- О мировом круговороте воды в природе

ГИДРОСФЕРА – ВОДНАЯ ОБОЛОЧКА ЗЕМЛИ



Состав гидросферы

Мировой океан

Воды суши

Вода в атмосфере

Поверхностные
ВОДЫ

Подземные
ВОДЫ

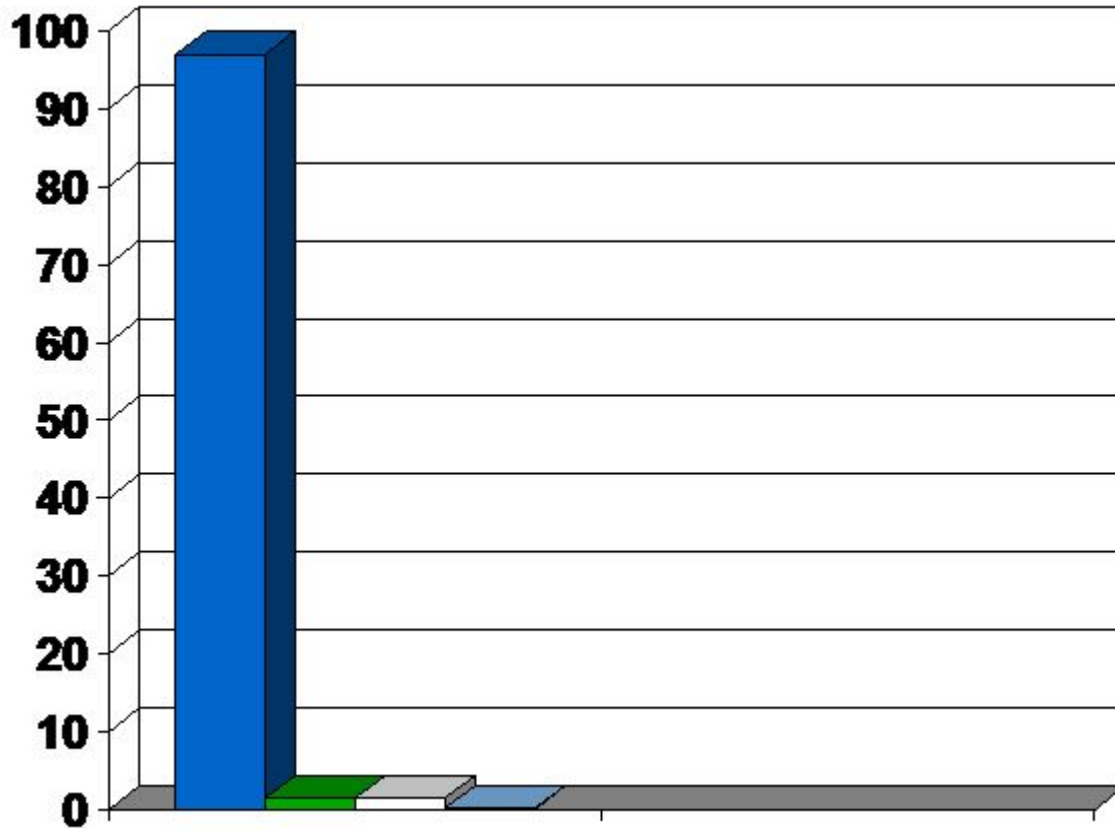
Ледники

Реки

Озера

Болота


Соотношение составных частей гидросферы



- Мировой океан
- Ледники
- Подземные воды
- Реки, озера, болота

Важные свойства

- Гидросфера – сплошная оболочка

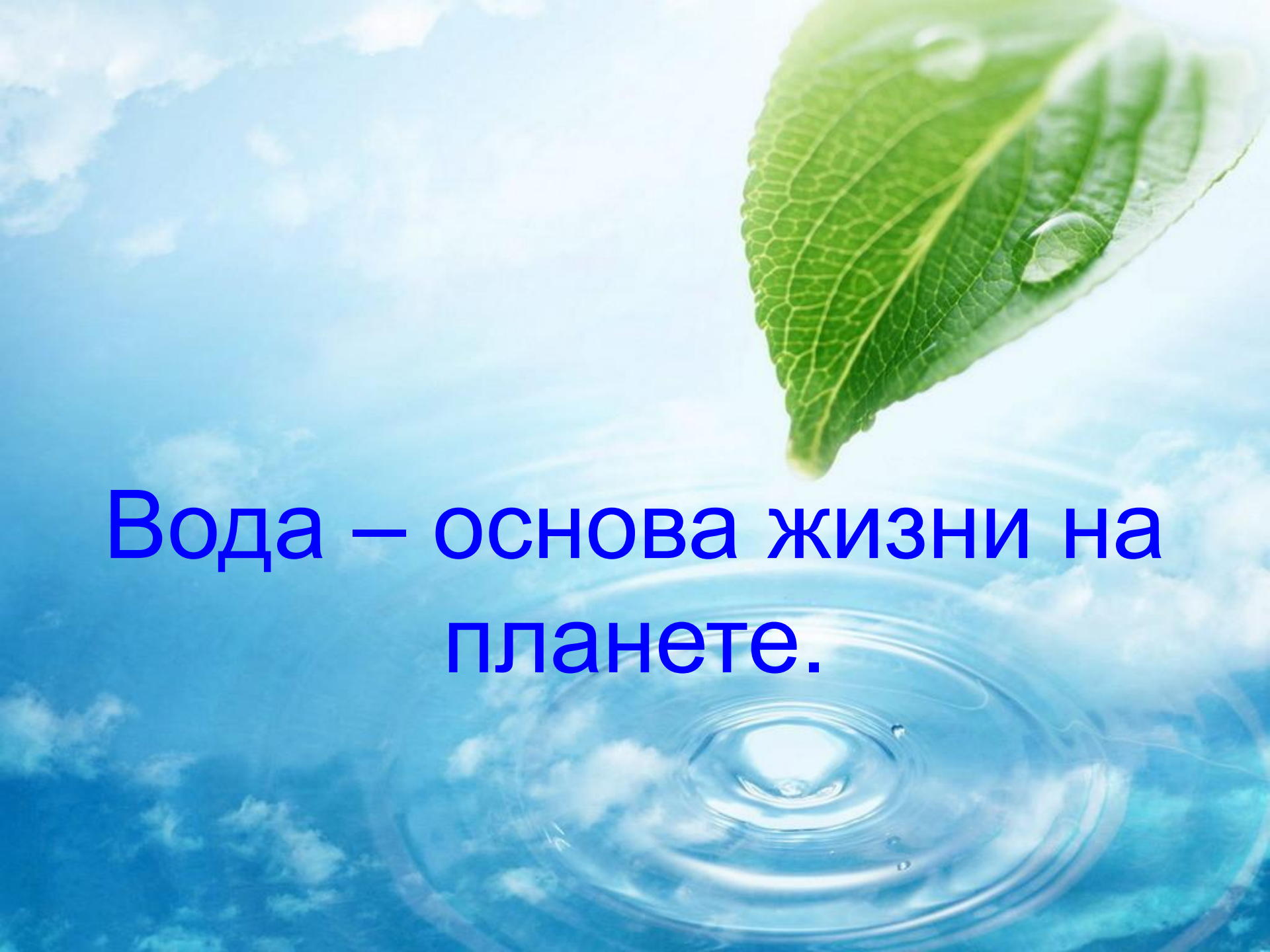


- Единство всех вод



Круговорот воды: 1 – испарение,
2- перенос влаги ветром, 3- осадки, 4 –реки,
5- подземные воды.



A vibrant green leaf is positioned in the upper right corner, with a single, clear water droplet suspended just above its tip. Below the leaf, a pool of water is shown with concentric ripples emanating from the point where the droplet is about to fall. The background is a bright, clear blue sky with soft, white clouds. The overall composition is clean and emphasizes the natural cycle of water.

Вода – основа жизни на планете.

Лови ошибку!

- Гидросфера – воздушная оболочка Земли
- Большая часть воды сосредоточена в ледниках
- Изучением гидросферы занимается сейсмология
- Главная причина, по которой происходит мировой круговорот воды – хозяйственная деятельность человека

Телеграмма

- *Напишите кратко самое важное, что уяснили на уроке, пожелания учителю.*



Самооценка и взаимооценивание




Задание на дом

- Параграф 22

- Самое лучшее в занятии было..., а самое худшее... .
- Самое интересное было... , а самое скучное... .
- Самым веселым было..., а самым серьезным ...
- Мне бы хотелось, чтобы... .
- Мне бы не хотелось, чтобы...
- Я был(а) уверен(а) в себе, когда... .
- Я чувствовал(а) себя неуверенно, когда... .

Выберите два цвета для описания своего отношения к уроку. Первый цвет основной, а второй - дополнительный.



Всего хорошего!

