

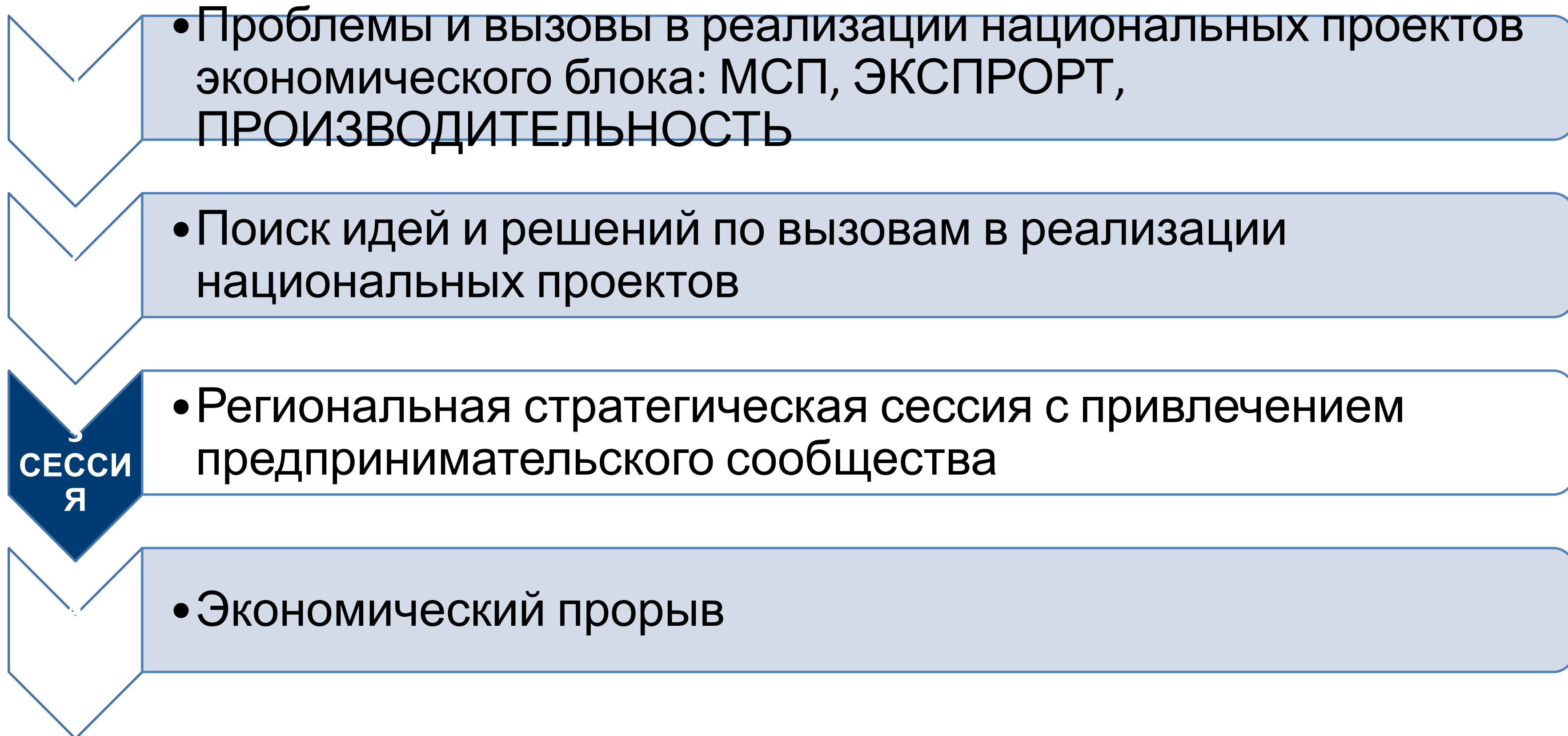


ПОРЯДОК ПРОВЕДЕНИЯ УЧЕБНО-СТРАТЕГИЧЕСКИХ СЕССИЙ В ХОДЕ ОБРАЗОВАТЕЛЬНОЙ ПРОГРАММЫ

1 модуль программы: О чем это мы

- ✓ Стратегический контекст
- ✓ Тренды
- ✓ Лучшие практики государственного управления
- ✓ Инвестиционный климат
- ✓ Развитие человеческого капитала
- ✓ Управление изменениями
- ✓ Эффективное взаимодействие в команде
- ✓ Мотивация
- ✓ Стратегические сессии

СТРАТЕГИЧЕСКИЕ СЕССИИ ПРОГРАММЫ



Стратегическая сессия у нас: метод

- ✓ Учебно-стратегическая
- ✓ Решение реальных стратегических задач страны
- ✓ Претворение стратегических целей в действия
- ✓ Налаживание горизонтальных связей
- ✓ FUN
- ✓ *Думай как дизайнер!*

Основные нормативные акты для ОИВ

Указ Президента Российской Федерации от 7 мая 2018 г. № 204 «О национальных целях и стратегических задачах развития Российской Федерации на период до 2024 года»

Основные направления деятельности Правительства Российской Федерации на период до 2024 года

Положение об организации проектной деятельности в Правительстве Российской Федерации, утвержденное постановлением Правительства Российской Федерации от 31 октября 2018 года №1288

ЧЕГО НУЖНО ДОСТИЧЬ ЗА ШЕСТЬ ЛЕТ

КАЧЕСТВО ЖИЗНИ	2017	2024
Продолжительность жизни	72,7 года	78 лет
Смертность среди трудоспособного населения, на 100 тыс. человек	473 случая	Не больше 350 случаев
Младенческая смертность, на 1000 новорождённых	5,5 случая	Не больше 4,5 случая
Смертность в результате ДТП, на 100 тыс. человек	10 случаев	Не больше 4 случаев
Суммарный коэффициент рождаемости*	1,621	1,7
Очередь в ясли	272 тыс. детей	Нет
Доля граждан, занимающихся физкультурой и спортом	34%	55%

*Среднее количество детей, рождённых одной женщиной, принадлежащей к одному гипотетическому поколению

ДОХОДЫ НАСЕЛЕНИЯ	2017	2024
Рост реальных доходов	Минус 1,7% при инфляции 2,5%	Выше инфляции
Рост реальных пенсий	Плюс 3,6% при инфляции 2,5%	Выше инфляции
Уровень бедности	14%	7%



ЭКОНОМИКА	2017	2024
Место России в мире по номинальному объёму ВВП	11	5
Инфляция	2,5%	Не выше 4%
Рост производительности труда	1,9%	5%
Несырьевой экспорт	\$134 млрд	\$250 млрд
Экспорт медицинских услуг	\$250 млн	\$1 млрд
Занятость в малом и среднем предпринимательстве, включая ИП	18 млн человек	25 млн человек
Доля качественных автодорог в городских агломерациях	53%	85%
Доля качественных автодорог регионального значения	32%	50%

ЖИЛЬЁ	2017	2024
Количество семей, улучшивших жилищные условия	3 млн	5 млн в год
Ставка ипотечного кредита	10,9%	Менее 8%
Объём жилищного строительства в год	79 млн кв. м	120 млн кв. м в год

Статистика за 2017 год по данным Росстата, Минздрава, Минспорта, Росавтодора, Минэкономразвития, Минпромторга, Минстроя, Всемирного банка, ТАСС, РИА Новости.

Национальные проекты построены вокруг человека, ради достижения нового качества жизни для всех поколений, которое может быть обеспечено только при динамичном развитии России


В.В. Путин

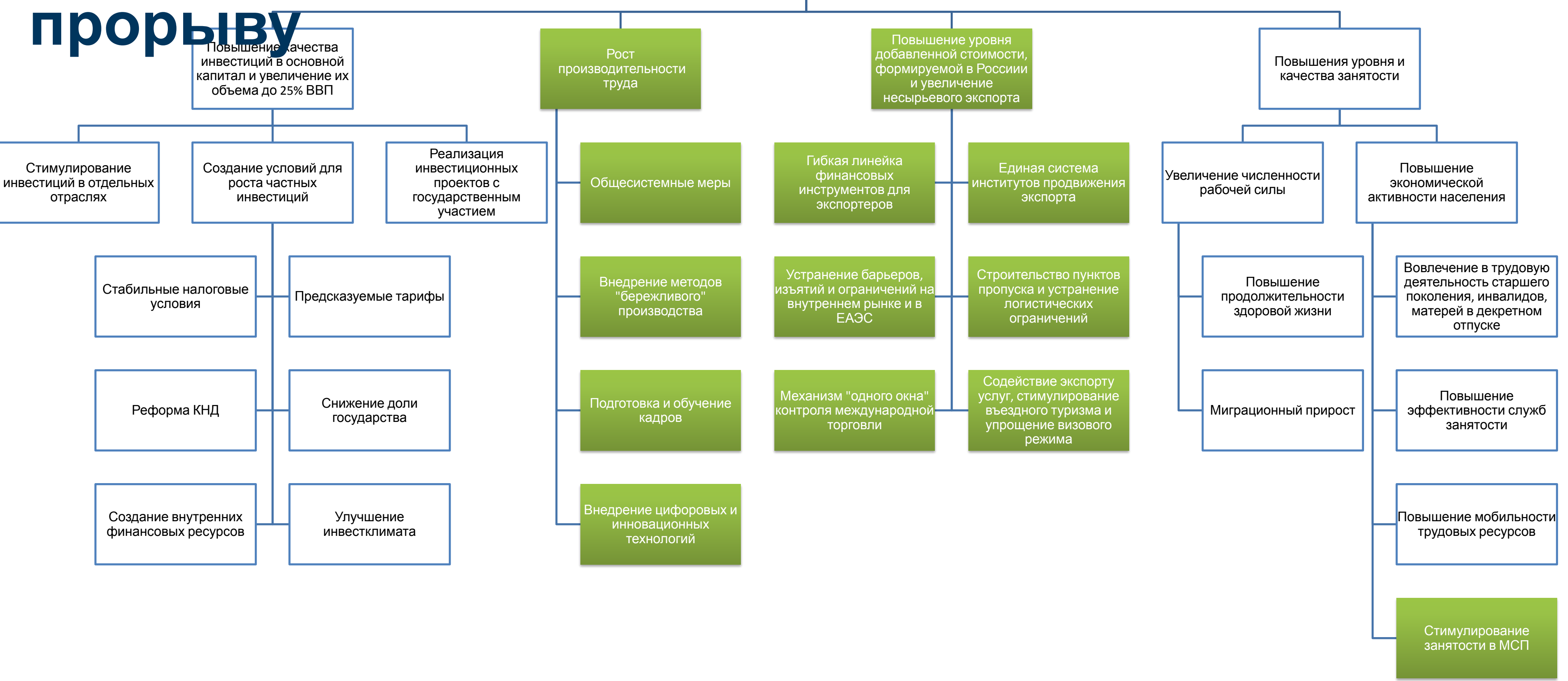
Указ Президента №204 от 07.05.2018 г. «О национальных целях и стратегических задачах развития Российской Федерации на период до 2024 года»

ТЕКУЩАЯ СИТУАЦИЯ ПО НАЦИОНАЛЬНЫМ



Каскадирование цели по **экономическому прорыву**

5 МЕСТО В МИРЕ ПО
КОЭФФИЦИЕНТУ ВВП (ППС)
рост более 3% в год



НАЦИОНАЛЬНЫЙ ПРОЕКТ
**МАЛОЕ И СРЕДНЕЕ ПРЕДПРИНИМАТЕЛЬСТВО И ПОДДЕРЖКА
ИНДИВИДУАЛЬНОЙ ПРЕДПРИНИМАТЕЛЬСКОЙ ДЕЯТЕЛЬНОСТИ**

СРОКИ РЕАЛИЗАЦИИ: 15.10.2018 – 31.12.2024

ЦЕЛЕВЫЕ ПОКАЗАТЕЛИ И ЗАДАЧИ:

- ↑ Увеличение численности занятых в сфере малого и среднего предпринимательства, включая индивидуальную предпринимательскую деятельность, до 25 млн чел. к концу 2024 г.
- ↑ Увеличение доли малого и среднего предпринимательства в ВВП РФ до 33,5% к концу 2024 г.

ФЕДЕРАЛЬНЫЕ ПРОЕКТЫ, ВХОДЯЩИЕ В НАЦИОНАЛЬНЫЙ ПРОЕКТ:

- Улучшение условий ведения предпринимательской деятельности
- Расширение доступа субъектов МСП к финансовым ресурсам, в том числе к льготному финансированию
- Акселерация субъектов МСП
- Поддержка фермеров и кооперации
- Поддержка предпринимательства

Бюджет национального проекта

Категория	Сумма (млрд руб.)
Итого	481,5
Федеральный бюджет	416,2
Бюджеты субъектов РФ	53,9
Внебюджетные источники	8,5
Поддержка фермеров и кооперации	40,8
Поддержка предпринимательства	8,5
Улучшение условий ведения предпринимательской деятельности	2,5
Расширение доступа субъектов МСП к финансовым ресурсам	261,8
Акселерация субъектов МСП	167,9

КУРАТОР
А. Г. СИЛУАНОВ
Первый заместитель
Председателя Правительства
РФ — Министр финансов РФ

РУКОВОДИТЕЛЬ
М. С. ОРЕШКИН
Министр экономического
развития РФ

АДМИНИСТРАТОР
В. А. ЖИВУЛИН
Заместитель Министра
экономического развития РФ

поддержки фермеров
и кооперации

предпринимательства

416,2 млрд руб. – федеральный бюджет,
53,9 млрд руб. – бюджеты субъектов РФ, **8,5 млрд руб.** – внебюджетные источники



НАЦИОНАЛЬНЫЙ ПРОЕКТ ПРОИЗВОДИТЕЛЬНОСТИ ТРУДА И ПОДДЕРЖКА ЗАНЯТОСТИ



СРОКИ РЕАЛИЗАЦИИ: 01.10.2018 - 31.12.2020



ЦЕЛИ И ЦЕЛЕВЫЕ ПОКАЗАТЕЛИ

- ↑ 1. Рост производительности базовых несырьевых отраслей
- ↑ 2. Увеличение количества предприятий, участвующих в национальном проекте с 2018 по 2020 гг.



ФЕДЕРАЛЬНЫЕ ПРОЕКТЫ, ВХОДЯЩИЕ В НАЦИОНАЛЬНЫЙ ПРОЕКТ:



Системные меры по повышению производительности труда



Адресная поддержка повышения производительности труда на предприятиях

Бюджет национального проекта



ение

млрд руб. – федеральный бюджет,
млрд руб. – внебюджетные источники



КУРАТОР

А. Г. СИЛУАНОВ

Первый заместитель
Председателя Правительства
РФ — Министр финансов РФ



РУКОВОДИТЕЛЬ

М. С. ОРЕШКИН

Министр экономического
развития РФ



АДМИНИСТРАТОР

П. В. ЗАСЕЛЬСКИЙ

Заместитель Министра
экономического развития РФ



НАЦИОНАЛЬНЫЙ ПРОЕКТ

МЕЖДУНАРОДНАЯ КООПЕРАЦИЯ И ЭКСПОРТ

СРОКИ РЕАЛИЗАЦИИ:

ЦЕЛИ И ЦЕЛЕВЫЕ ПОКАЗАТЕЛИ

- ↑ 1. Достижение объема в размере 250 млрд машиностроения —
- ↑ 2. Достижение объема в размере 45 млрд
- ↑ Достижение объема



ФЕДЕРАЛЬНЫЕ ПРОЕКТЫ, ВХОДЯЩИЕ В НАЦИОНАЛЬНЫЙ ПРОЕКТ:

Промышленный экспорт

Экспорт продукции АПК

Логистика международной торговли

Бюджет национального проекта



КУРАТОР

А. Г. СИЛУАНОВ

Первый заместитель
Председателя Правительства
РФ — Министр финансов РФ



РУКОВОДИТЕЛЬ

Д. В. МАНТУРОВ

Министр промышленности
и торговли РФ



АДМИНИСТРАТОР

В. С. ОСЬМАКОВ

Заместитель Министра
промышленности и торговли РФ

спорта

рд руб. — федеральный бюджет

Думай как дизайнер

Опора России

Шурыгина Лола, член Правления Лиги образования, директор Семейной Школы Макарун

Салтыкова Ирина, член экспертного совета комитета по развитию женского предпринимательства «ОПРЫ РОССИИ» по направлению «международные проекты»

- Вызовы предпринимателей и предпринимательниц?
- Проблемы экспортеров и желающих экспортировать?
- Основные проблемы повышения производительности труда со стороны предприятий?

Образ нашего клиента – «Дизайн – мышление»

НАШИ КЛИЕНТЫ

МСП


1. Житель региона, который хочет стать предпринимателем.
2. Предприниматель мечтающий о расширении бизнеса.

ЭКСПОРТ

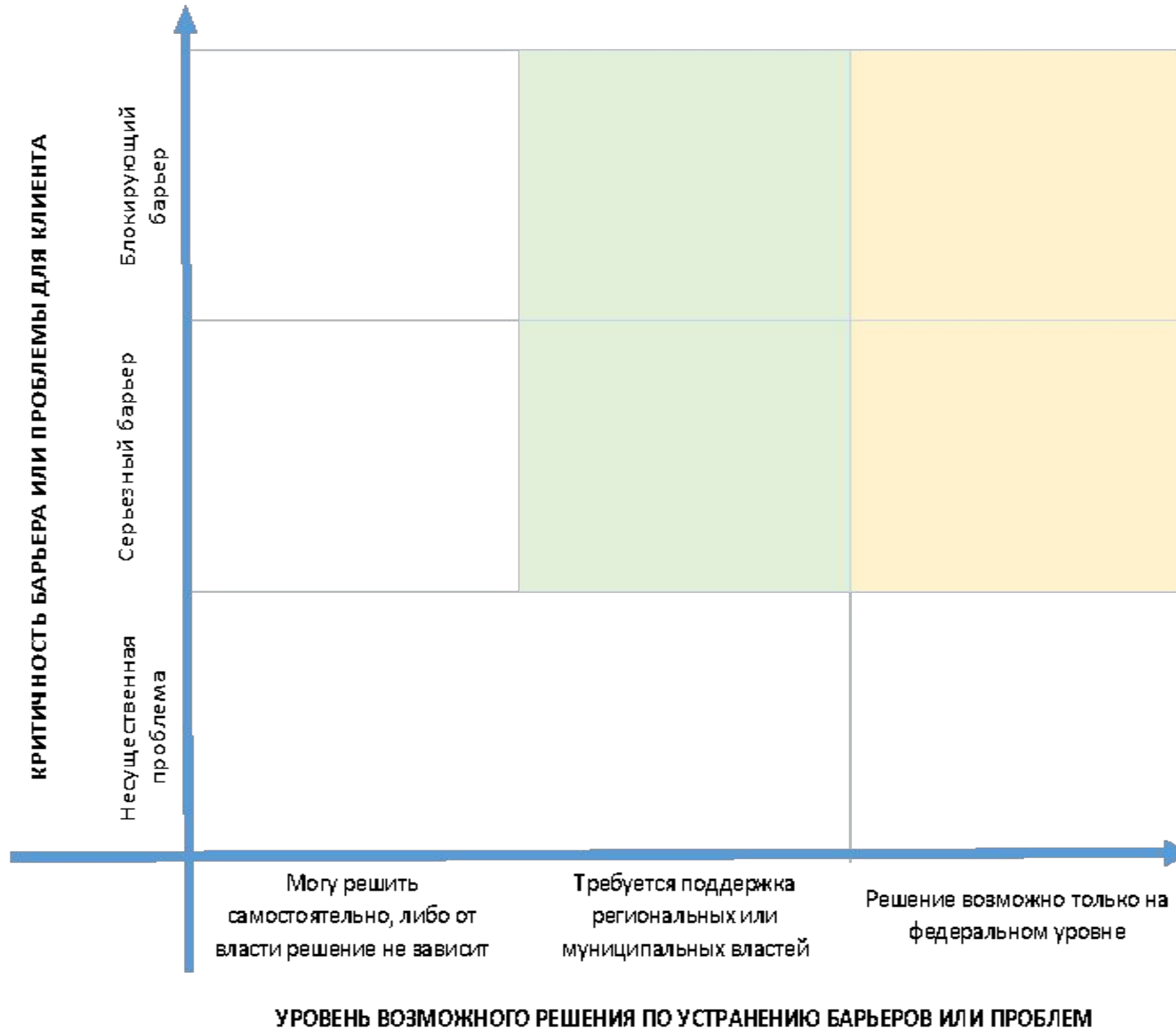
1. Руководитель предприятия, который ищет новые рынки сбыта, но пока не экспортирует.
2. Руководитель предприятия уже работающего на экспорт.

ПРОИЗВОДИТЕЛЬНОСТЬ ТРУДА

1. Руководитель или собственник крупного бизнеса или руководитель госкорпорации.
2. Руководитель или собственник среднего или малого предприятия.

<u>Умеет:</u>	<u>Любит</u>	<u>Мечтает о:</u>
<u>Боится:</u>	 Имя: Возраст:	<u>Не понимает:</u>
<u>Не успевает:</u>		<u>Уверен(а) в том, что:</u>

Ранжирование проблем и барьеров нашего клиента



Время вперед!

МСП 1	121	Дмитрий Ягодкин
МСП 2	Актальный зал, 5 этаж	Ирина Салтыкова
Экспорт 1	125	Евгений Синяков
Экспорт 2	213	Ирина Журавлева
ПТ 1	214	Татьяна Шинина
ПТ 2	Зеленый зал, 3 этаж	Вячеслав Григорьев

В 16.00 ждем с идеями обратно! 😊