

Государственное автономное профессиональное образовательное учреждение
Чувашской Республики Чебоксарский профессиональный колледж им. Н. В. Никольского Министерство
образования и молодежной политики Чувашской Республики

(ГАПОУ ЧР "ЧПК" Минобразования Чувашии)

Разработка и технология создания информационного стенда

Выполнила: студентка гр. Р-1-14

Кузьмина Ю.С.

Руководитель: Евграфова Н.С.

ВВЕДЕНИЕ

Как мы узнаем, что именно в том направлении по коридору торгового центра расположен нужный нам бутик или что в этом магазине самая вкусная выпечка? Конечно, мы ориентируемся на предоставленную продавцом или производителем информацию. Откуда мы ее черпаем? Ее представляют информационные стенды и вывески

Целью данной курсовой работы является разработка макета учебно - методического стенда для кабинета экономики.

Задачи:

- - познакомиться с основами стендового оформления, художественно-изобразительными средствами, применяемыми в оформительской деятельности;
- - Освоить методику разработки стендового оформления;
- - Исследовать существующие варианты стендового оформления;
- - Разработать эскизы стендового оформления.

- При написании курсового проекта нами была изучена специальная литература, включающая в себя статьи и учебники по дизайну стендов, были описаны теоретические аспекты и раскрыты ключевые понятия, рассмотрено практическое применение дизайна стенда в программе.

Поставленные цели и задачи в данном проекте полностью решены.

В стенде выражена тематическая целенаправленность материалов и выделена ведущая тема в полном объеме использована выразительность композиции материала и гармоничность цветового решения.

- ▣ Работа над курсовой позволила значительно повысить уровень знаний в использовании программы Adobe Illustrator, освоить навыки работы с современными материалами и технологиями.




Преимущества при использовании векторной графики:

- Масштабируема без потерь в разрешении
- Линии четкие и ровные при любых размерах
- Печать на высоких разрешениях
- Меньший размер файлов
- Хорошо подходит для создания иллюстраций



Недостатки векторной графики

- Рисунки склонны выглядеть плоскими и «мультяшными»
- Тяжело создать фотореалистичные изображения



РАСТР
.jpeg .gif .png



ВЕКТОР
.svg

- Основное назначение, которое призван выполнять информационный стенд – служить полем для размещения различной, в том числе и рекламной, информации.
- Виды, размеры и формы подобных стендов могут быть самыми разными, в зависимости от их назначения: предназначен информационный стенд для размещения небольшого количества текстовой информации, или на нем предполагается размещать рекламные изображения или листовки.


- Учебный кабинет – это учебное помещение школы, колледжа, оснащенное наглядными пособиями, учебным оборудованием, мебелью, техническими средствами обучения, в котором проводится учебная, факультативная и внеклассная работа с учащимися и методическая работа по предмету.




Композиция – построение, внутренняя структура произведения (подбор, группировка и последовательность изобразительных приемов, организующих идейно-художественное целое)».

В практическом приложении композицией называется состав произведения и расположение его частей, отражающие идею произведения и удовлетворяющие следующим условиям:


- – ни одна часть целого изображения не может быть изъята или заменена без ущерба для первоначальной идеи;
- – части не могут меняться без ущерба для первоначальной идеи;
- – ни один новый элемент не может быть присоединен к целому изображению без ущерба для первоначальной идеи.




1. Выделение освещенностью



2. Выделение цветом



3. Выделение формой



4. Выделение размером

- Создавая композицию, необходимо определить, где будет находиться ее центр, и уже тогда вокруг него строить все остальное. Именно смысловой и зрительный центр композиции помогает человеку выделить главное. Композиционный центр должен в первую очередь привлекать внимание. Центр композиции может выделяться освещенностью, цветом, укрупнением изображения, контрастами и другими средствами.

- Экономика – это система производства, распределения, обмена и потребления товаров и услуг. Также экономика – это наука, изучающая способы наиболее эффективного использования имеющихся ограниченных ресурсов. Экономика в любом обществе должна ответить на следующие вопросы. Какие товары и услуги надо производить, и в каких количествах?



Итоговый вариант стенда

МЕНЕДЖМЕНТ

Менеджмент - умение достигать поставленных целей, используя труд, интеллект и мотивы поведения других людей



Управление - это процесс планирования, организации, мотивации и контроля, необходимый для того, чтобы сформулировать и достичь целей организации.

Суть управления состоит в оптимальном использовании ресурсов для достижения поставленных целей

Навыки менеджмента дают возможность...

Ставить сотрудникам цели, которые будут достигаться	Качественно планировать свою работу и работу своих подчиненных	Отбирать, адаптировать, обучать, мотивировать и оценивать персонал
Успешно организовывать работу и решать проблемы	Правильно контролировать достижение нужных результатов	Развивать и поддерживать эффективность бизнеса

Функции менеджмента:

- 1 планирование
- 2 организация;
- 3 мотивация;
- 4 контроль



Спасибо за внимание!

