

**Бюджет для граждан на основе бюджета  
городского округа Домодедово  
на 2020 год и плановый период 2021 и 2022 гг.**

## Глоссарий

**Бюджет** – форма образования и расходования денежных средств, предназначенных для финансового обеспечения задач и функций местного самоуправления в городском округе Домодедово.

**Доходы бюджета** - поступающие в бюджет городского округа Домодедово денежные средства, за исключением средств, являющихся в соответствии с Бюджетным кодексом Российской Федерации источниками финансирования дефицита бюджета городского округа Домодедово. К доходам бюджета относятся:

**налоговые доходы** – часть доходов граждан и организаций, которые они обязаны уплачивать государству (например земельный налог, налоги на имущество и т.д.);

**неналоговые доходы** – платежи за пользование государственным и муниципальным имуществом, платежи в виде штрафов, санкций за нарушение законодательства;

**безвозмездные поступления** – денежные средства из других бюджетов бюджетной системы (в виде межбюджетных трансфертов), а также от физических и юридических лиц (в том числе добровольные пожертвования);

**межбюджетные трансферты** - средства, предоставляемые одним бюджетом бюджетной системы Российской Федерации другому бюджету бюджетной системы Российской Федерации:

- **субвенция** - вид денежного пособия местным органам власти со стороны государства, выделяемого на определенный срок на конкретные цели; в отличие от дотации подлежит возврату в случае нецелевого использования или использования не в установленные ранее сроки.

- **субсидия** - межбюджетный трансферт, предоставляемый в целях софинансирования расходных обязательств нижестоящего бюджета.

- **дотации** - межбюджетные трансферты, предоставляемые на безвозмездной и безвозвратной основе без установления направлений и (или) условий их использования.

**Расходы бюджета** - выплачиваемые из бюджета городского округа Домодедово денежные средства, за исключением средств, являющихся в соответствии с Бюджетным кодексом Российской Федерации источниками финансирования дефицита бюджета городского округа Домодедово.

**Дефицит бюджета** - превышение расходов бюджета городского округа Домодедово над его доходами.

**Профицит бюджета** - превышение доходов бюджета городском округа Домодедово над его расходами.

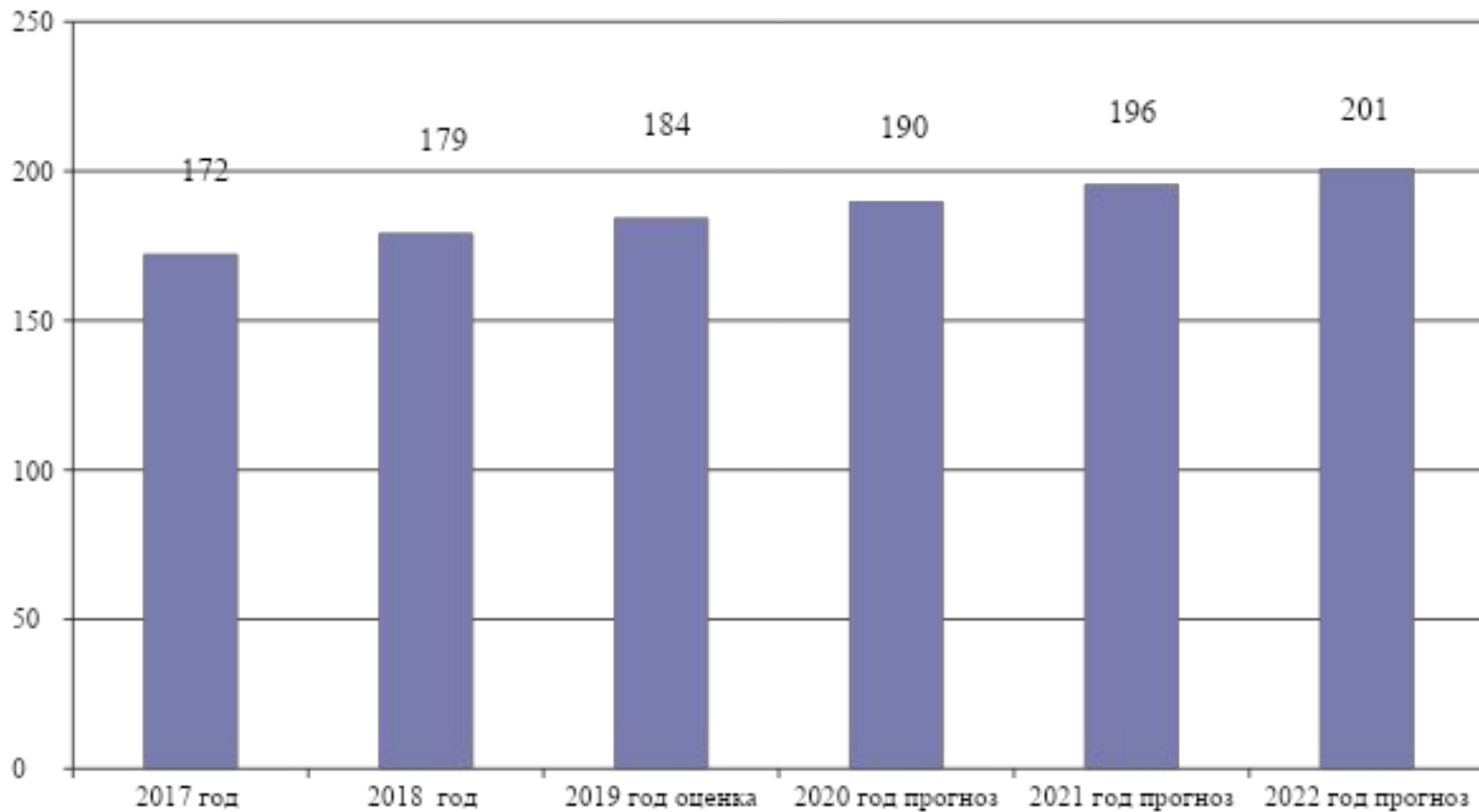
**Бюджетный процесс** - регламентируемая законодательством Российской Федерации деятельность органов местного самоуправления городского округа Домодедово и иных участников бюджетного процесса по составлению и рассмотрению проектов бюджета городского округа Домодедово, утверждению и исполнению бюджета городского округа Домодедово, контролю за его исполнением, осуществлению бюджетного учета, составлению, внешней проверке, рассмотрению и утверждению бюджетной отчетности.

## **Социально-экономические условия реализации бюджетной и налоговой политики Московской области**

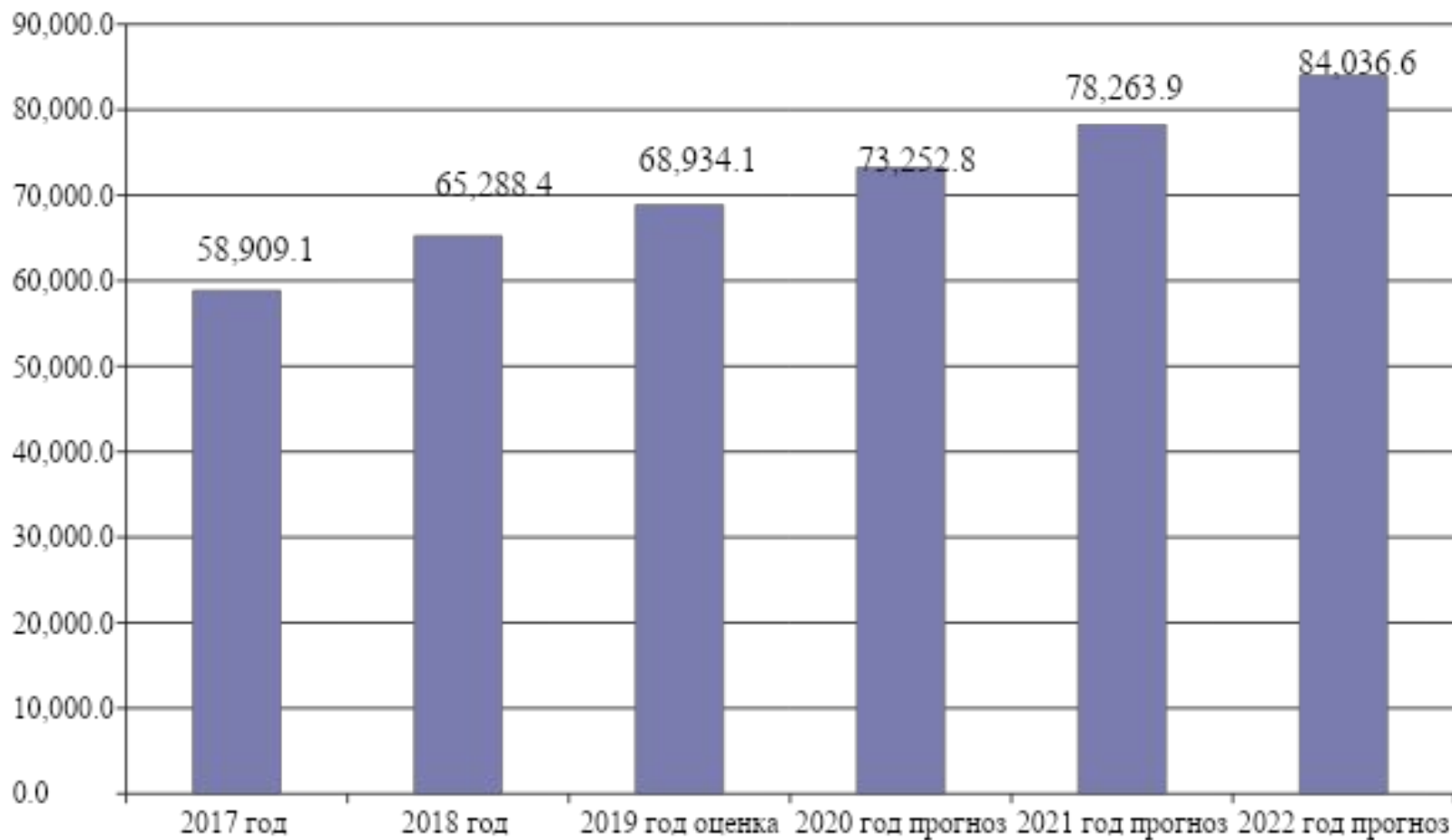
- Базируясь на ключевых параметрах прогноза социально - экономического развития городского округа Домодедово 2020-2022 годов, определены подходы к формированию бюджетной и налоговой политики округа и основные параметры проекта бюджета городского округа Домодедово на трехлетний период. Проект бюджета сформирован на основе первого (базового) варианта прогноза, который отражает сложившуюся тенденцию развития экономики городского округа Домодедово.

## Численность постоянного населения

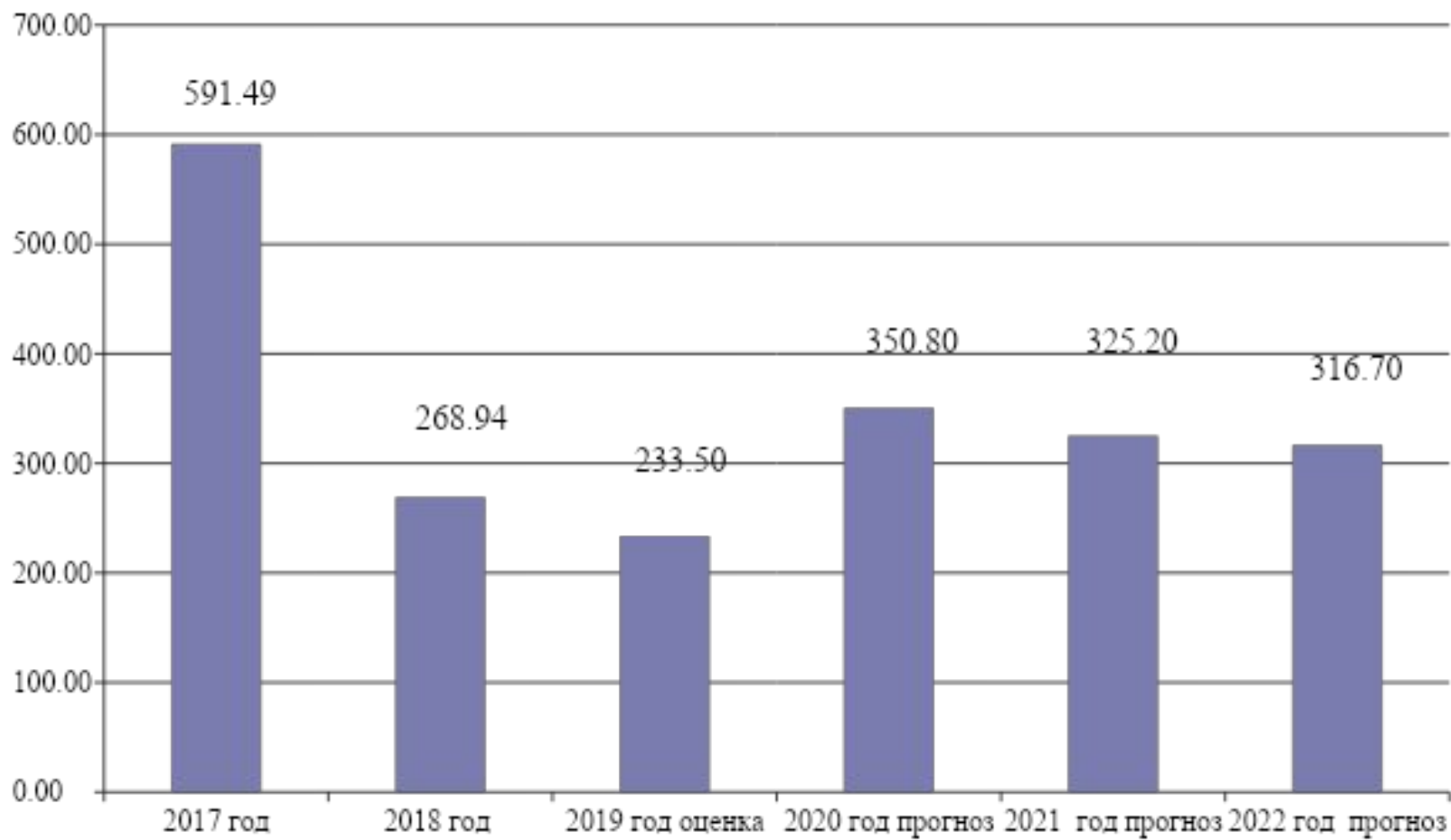
(тыс. чел.)



## Среднемесячная заработная плата работников крупных и средних организаций (руб.)

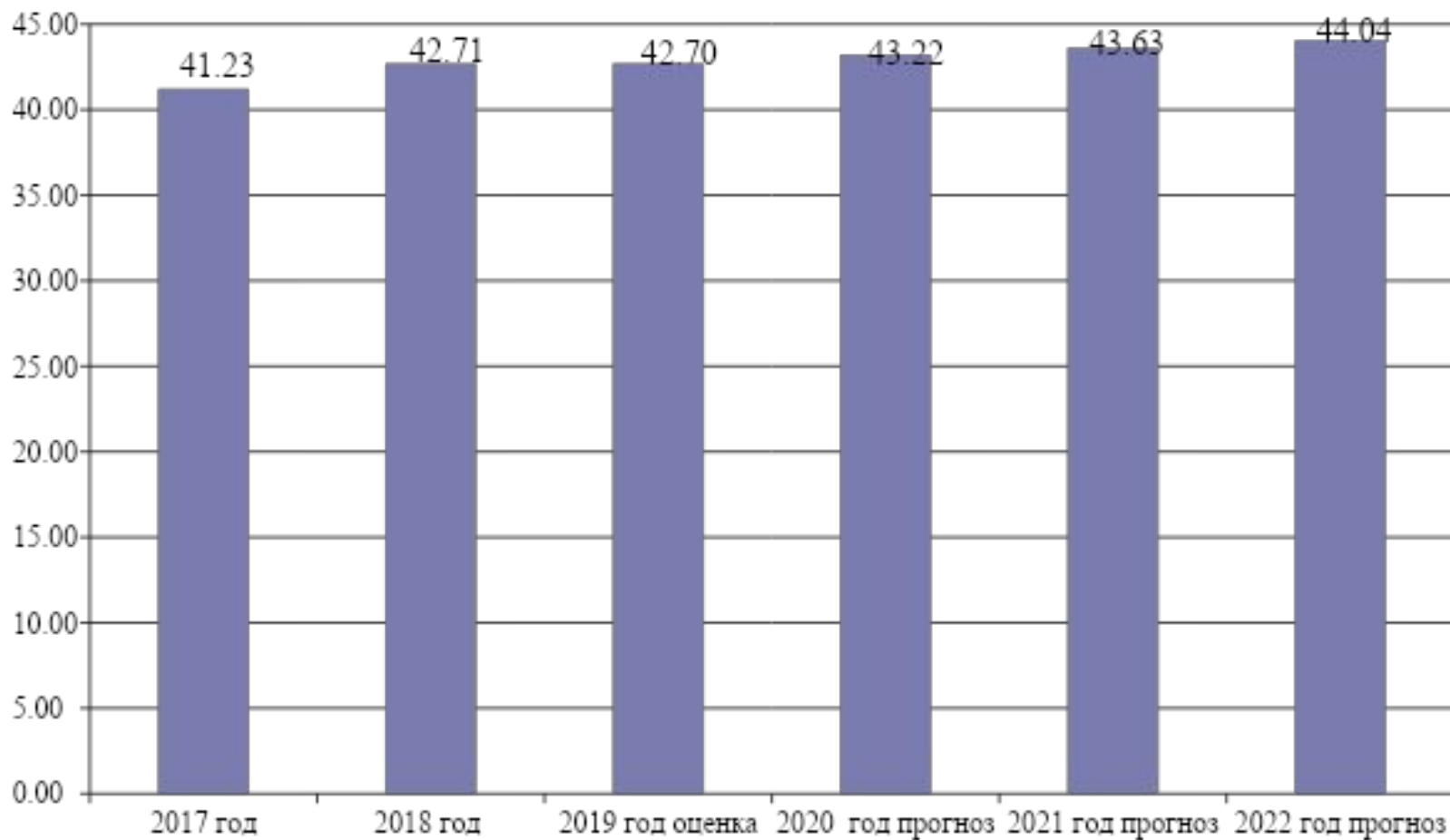


## Ввод в эксплуатацию жилых домов, построенных за счет всех источников финансирования (тыс. м2 общей площади)



## Уровень обеспеченности населения жильем на конец года

(кв. м на человека)



## Бюджетная политика городского округа Домодедово

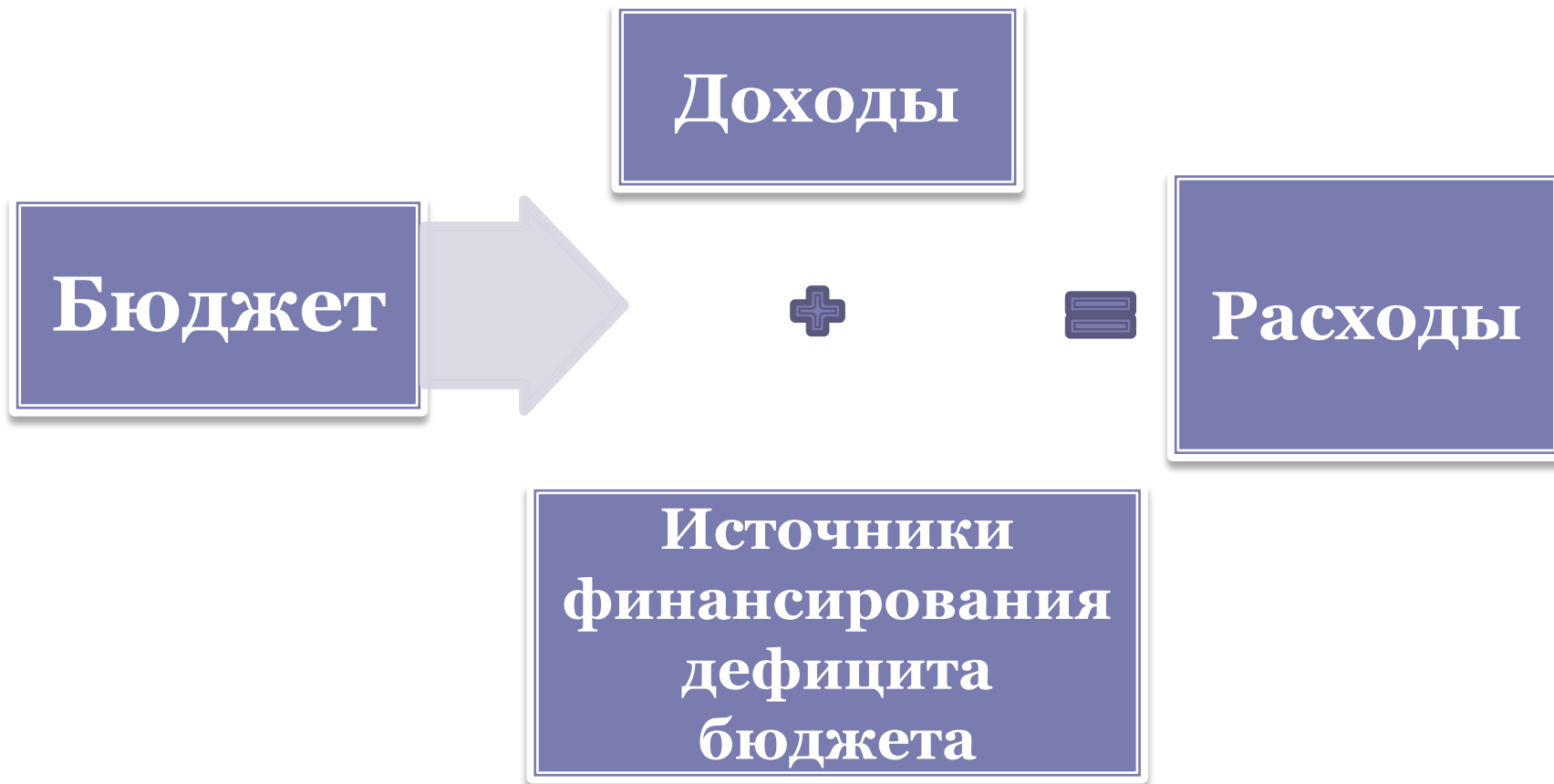
Основными направлениями бюджетной политики при формировании бюджета городского округа Домодедово являются:

- ❑ обеспечение долгосрочной сбалансированности и устойчивости бюджета;
- ❑ повышение доходного потенциала бюджета городского округа Домодедово;
- ❑ безусловное исполнение принятых социальных обязательств;
- ❑ реализация Указов Президента России, направленных на решение неотложных проблем социально-экономического развития страны;
- ❑ повышение эффективности бюджетных расходов;
- ❑ совершенствование программно-целевого принципа планирования бюджета;
- ❑ повышение качества предоставления государственных и муниципальных услуг;
- ❑ обеспечение открытости и прозрачности бюджетного процесса;
- ❑ поддержание умеренной долговой нагрузки на бюджет городского округа.

Основные приоритеты расходов бюджета городского округа Домодедово определены с учетом необходимости решения неотложных проблем экономического и социального развития, достижения целевых показателей, обозначенных в указах Президента Российской Федерации от 7 мая 2018 года.



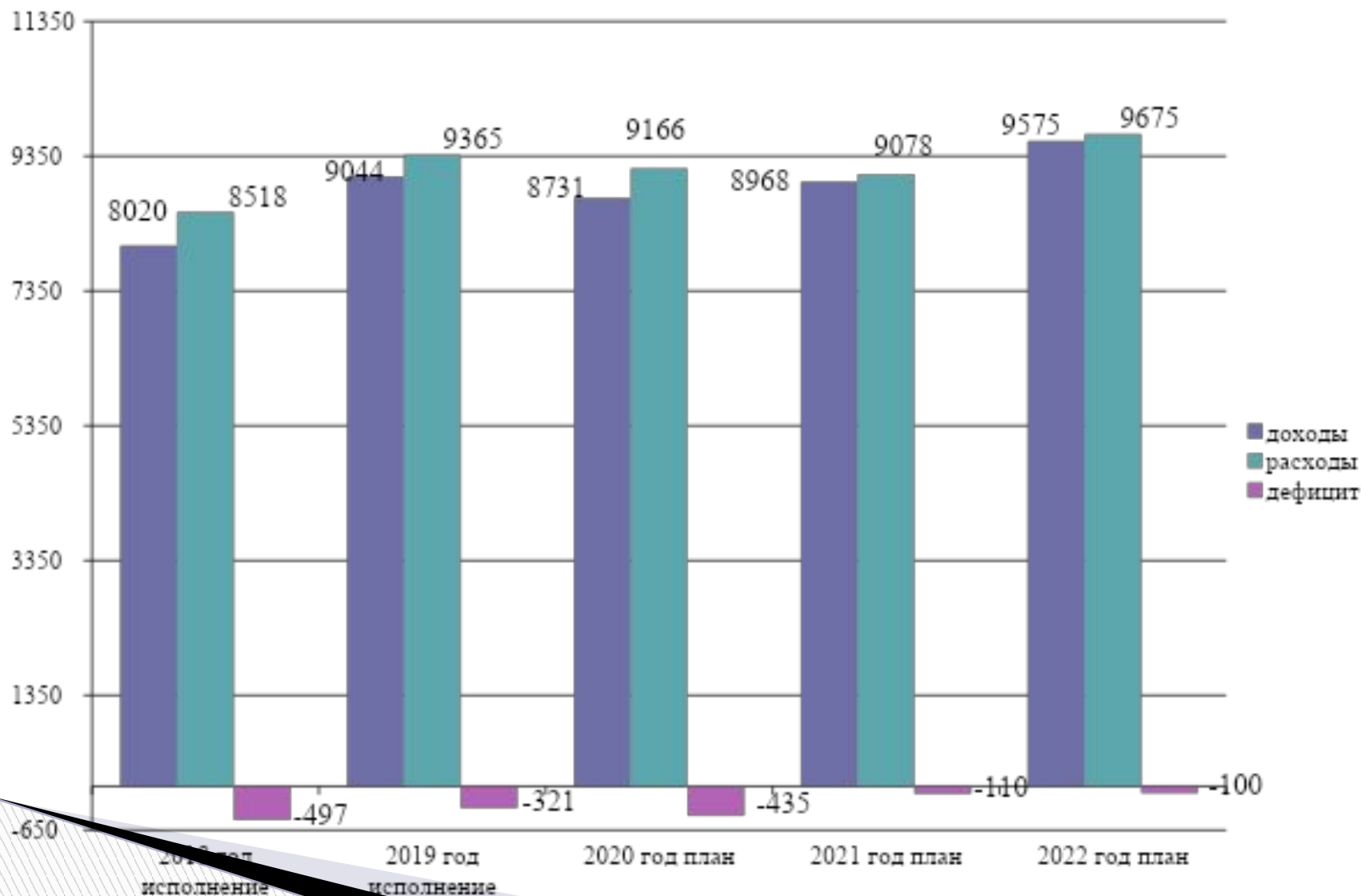
**Муниципальный (местный) бюджет - форма образования и расходования денежных средств, предназначенных для финансового обеспечения задач и функций местного самоуправления**



- **Доходы бюджета** –
- поступающие в бюджет городского округа Домодедово денежные средства
  - **налоговые доходы**
    - – часть доходов граждан и организаций, которые они обязаны уплачивать государству (например земельный налог, налоги на имущество и т.д.)
  - **неналоговые доходы**
    - – платежи за пользование государственным и муниципальным имуществом, платежи в виде штрафов, санкций за нарушение законодательства
  - **безвозмездные поступления**
    - – денежные средства из других бюджетов бюджетной системы (в виде межбюджетных трансфертов), а также от физических и юридических лиц (в том числе добровольные пожертвования)

**Основные параметры бюджета на 2020 год и плановый период 2021 и 2022 гг. в сравнении с фактическим исполнением 2018 года и ожидаемым исполнением 2019 года**  
 руб.

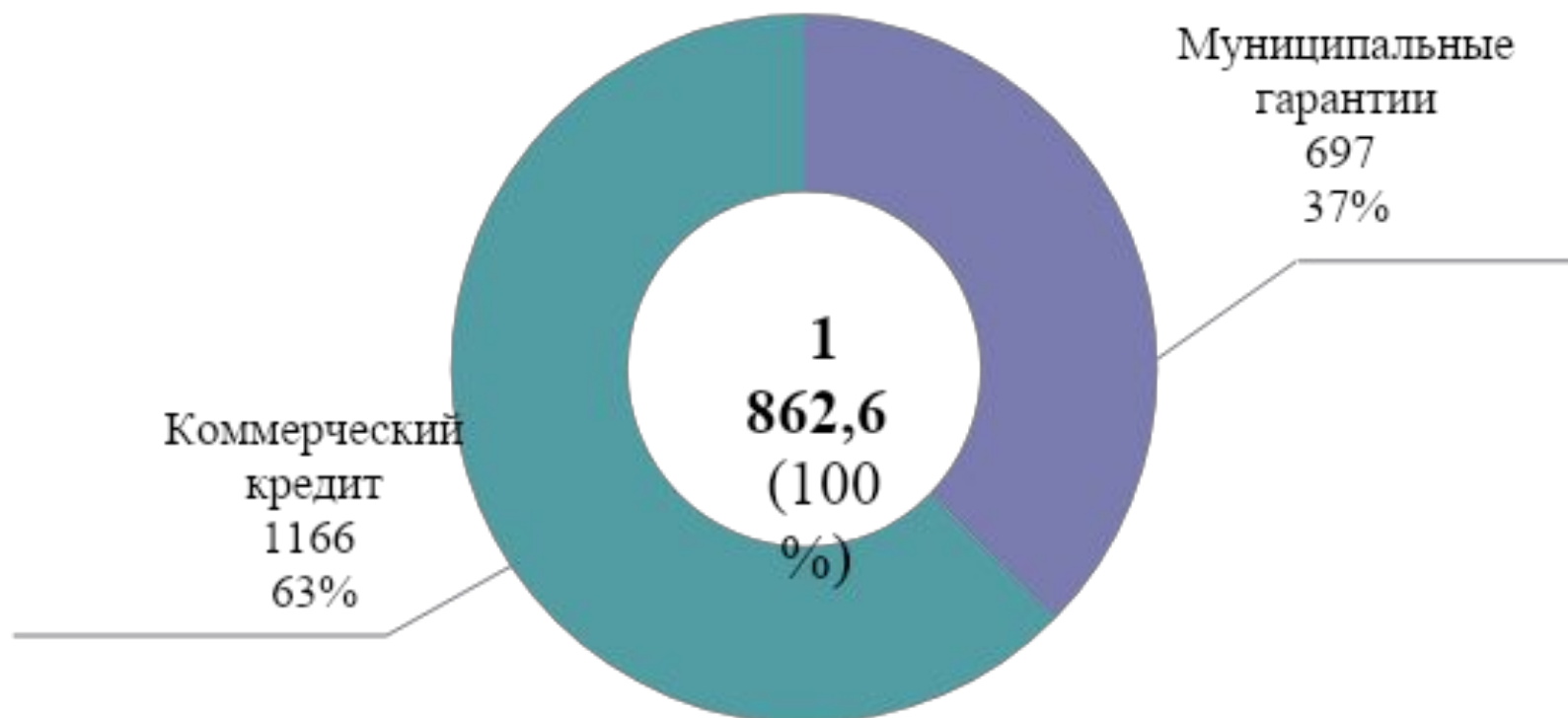
млн.



## Муниципальный долг

### Верхний предел муниципального долга на 01.01.2021

млн.руб.



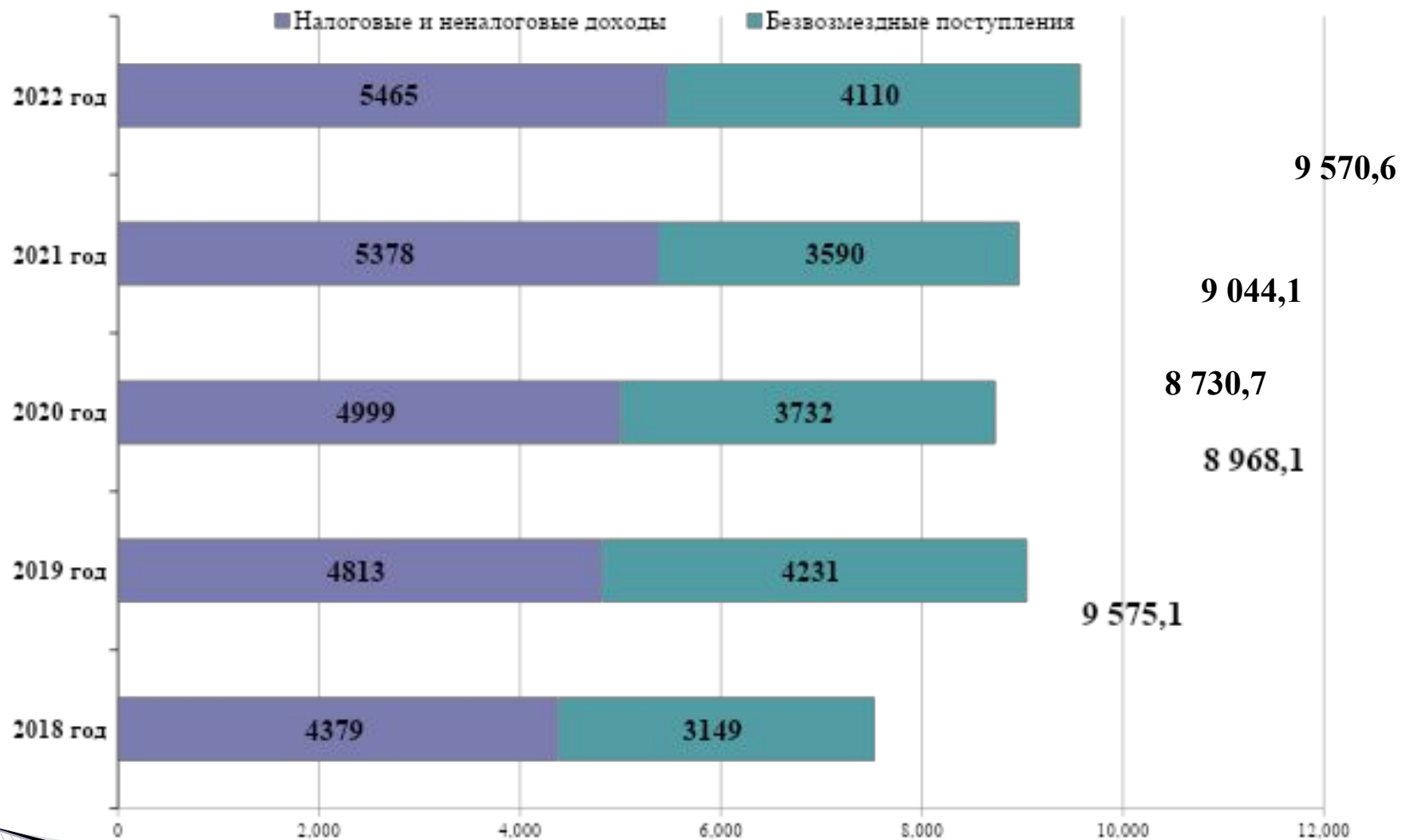
## Объем и структура муниципального внутреннего долга городского округа Домодедово

млн.руб.

	2018 год исполнение	2019 год исполнение	2020 год план (отражен на диаграмме)	2021 год план	2022 год план
Муниципальный внутренний долг - всего	<b>563,5</b>	<b>756,5</b>	<b>1 862,6</b>	<b>2 082,6</b>	<b>2 113,2</b>
в том числе:					
Муниципальные ценные бумаги	-	-	-	-	-
Бюджетные кредиты	-	-	-	-	-
Кредиты коммерческих банков и иных кредитных организаций	400,0	479,0	1 166,0	1 276,0	1 376,0
Муниципальные гарантии	163,5	277,5	696,6	806,6	737,2
Предельный объем муниципального долга	X	X	2 381,6	960,0	2 225,2
Расходы на обслуживание муниципального долга	1,4	8,0	106,0	120,0	127,0

**Динамика доходов 2018-2022 гг.  
руб.**

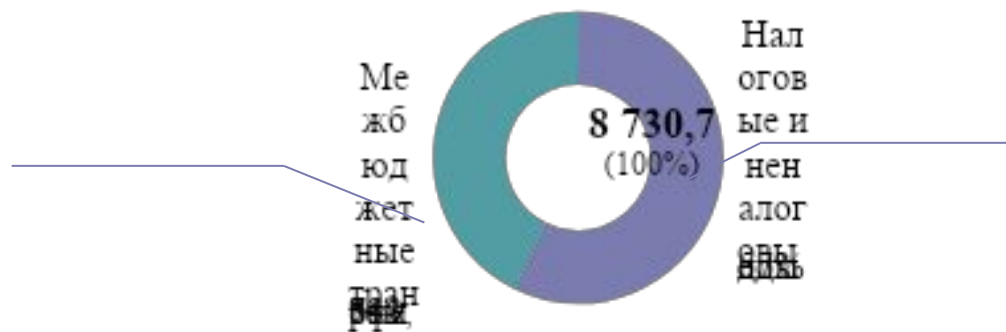
**млн.**



## Структура доходов бюджета 2020 года

млн.  
руб., %

### Структура доходов по источникам

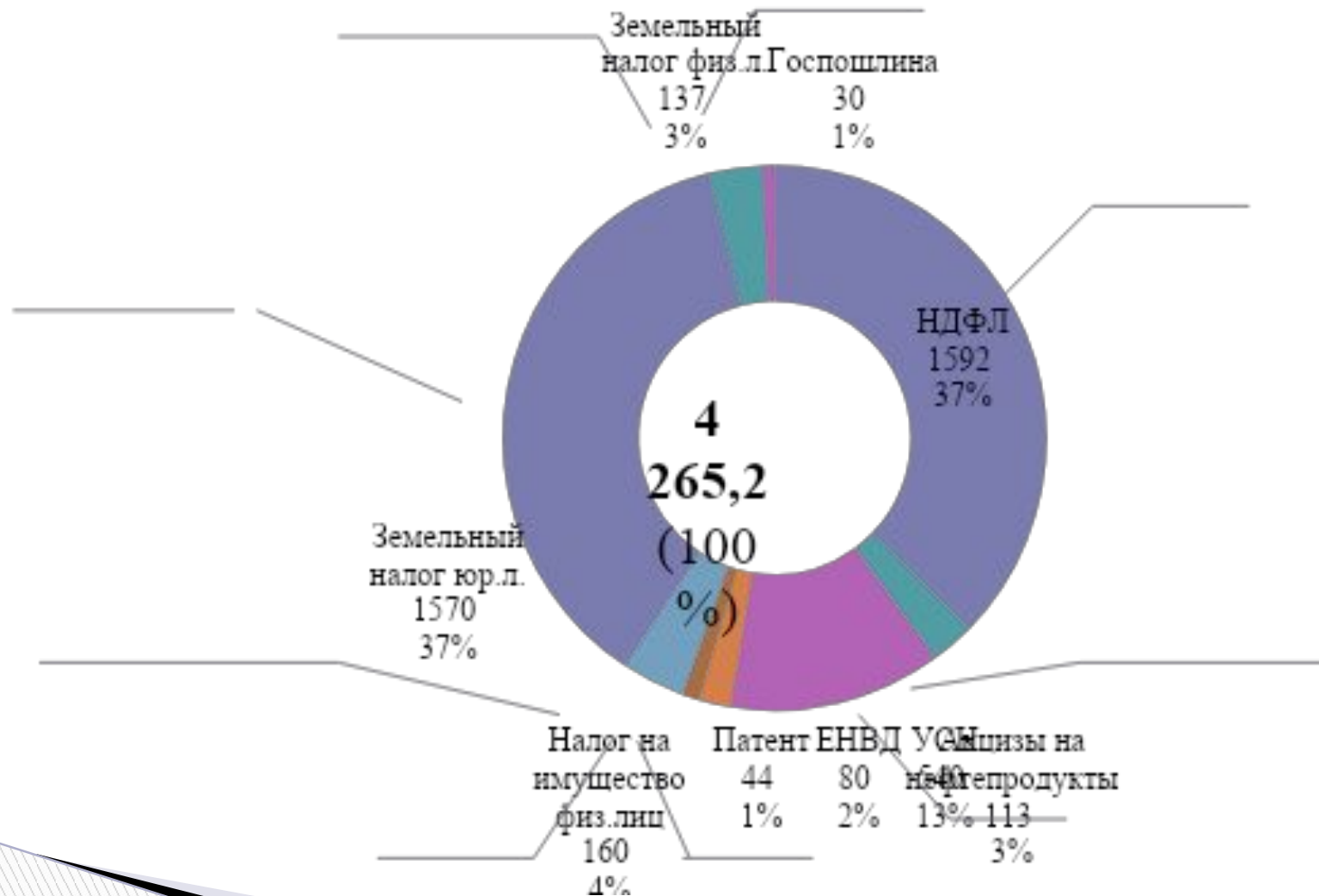


### Структура налоговых и неналоговых доходов



# Структура налоговых доходов

млн.руб.  
, %





# Структура неналоговых доходов

Прочие  
платежи  
(вырубка  
и проч.)

млн.руб.  
, %

5  
1%

Продажа  
имущества

а

80

11%

Найм,  
реклама

41

6%

Аренда  
имущества

а

65

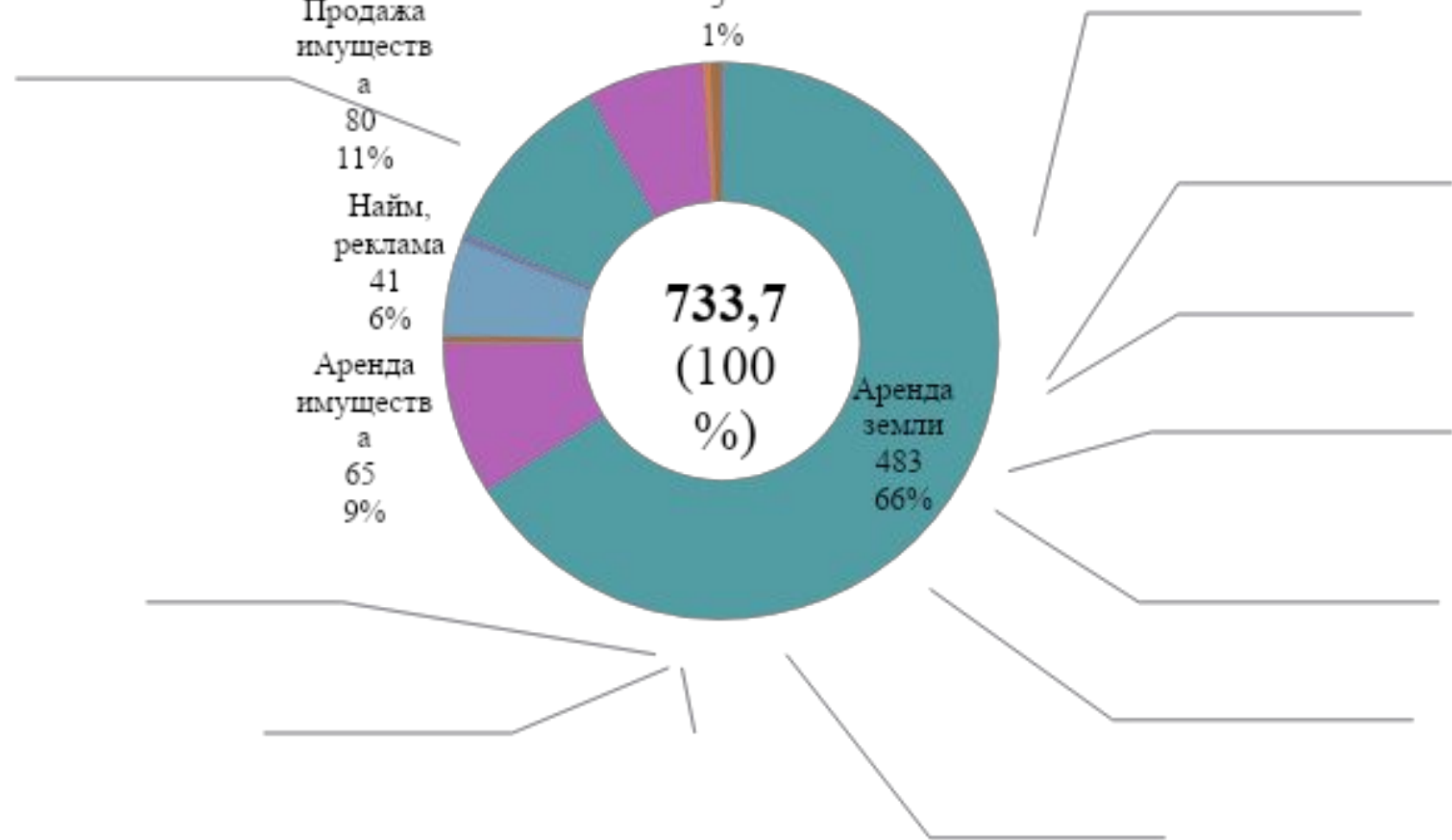
9%

**733,7**  
**(100**  
**%)**

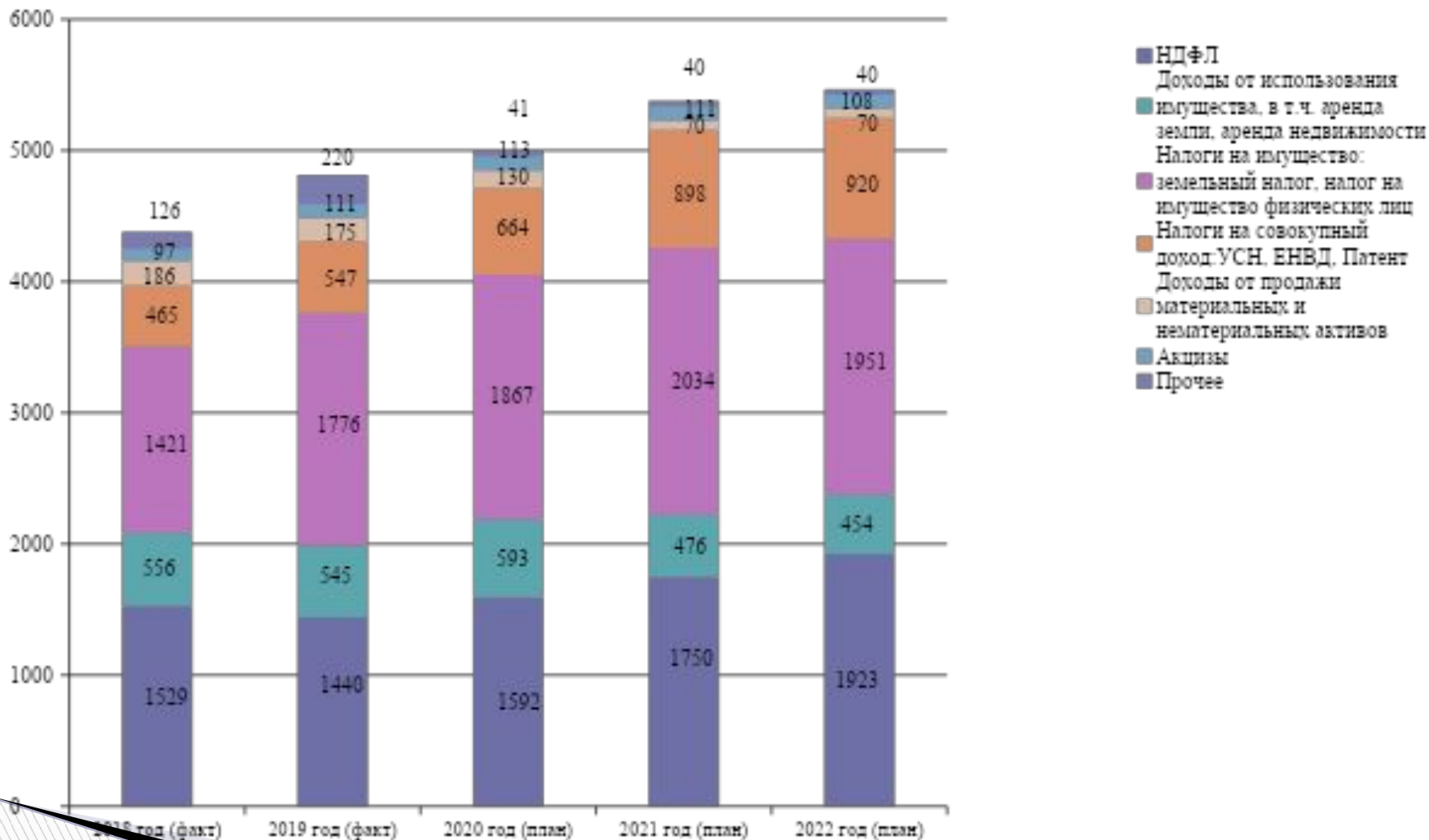
Аренда  
земли

483

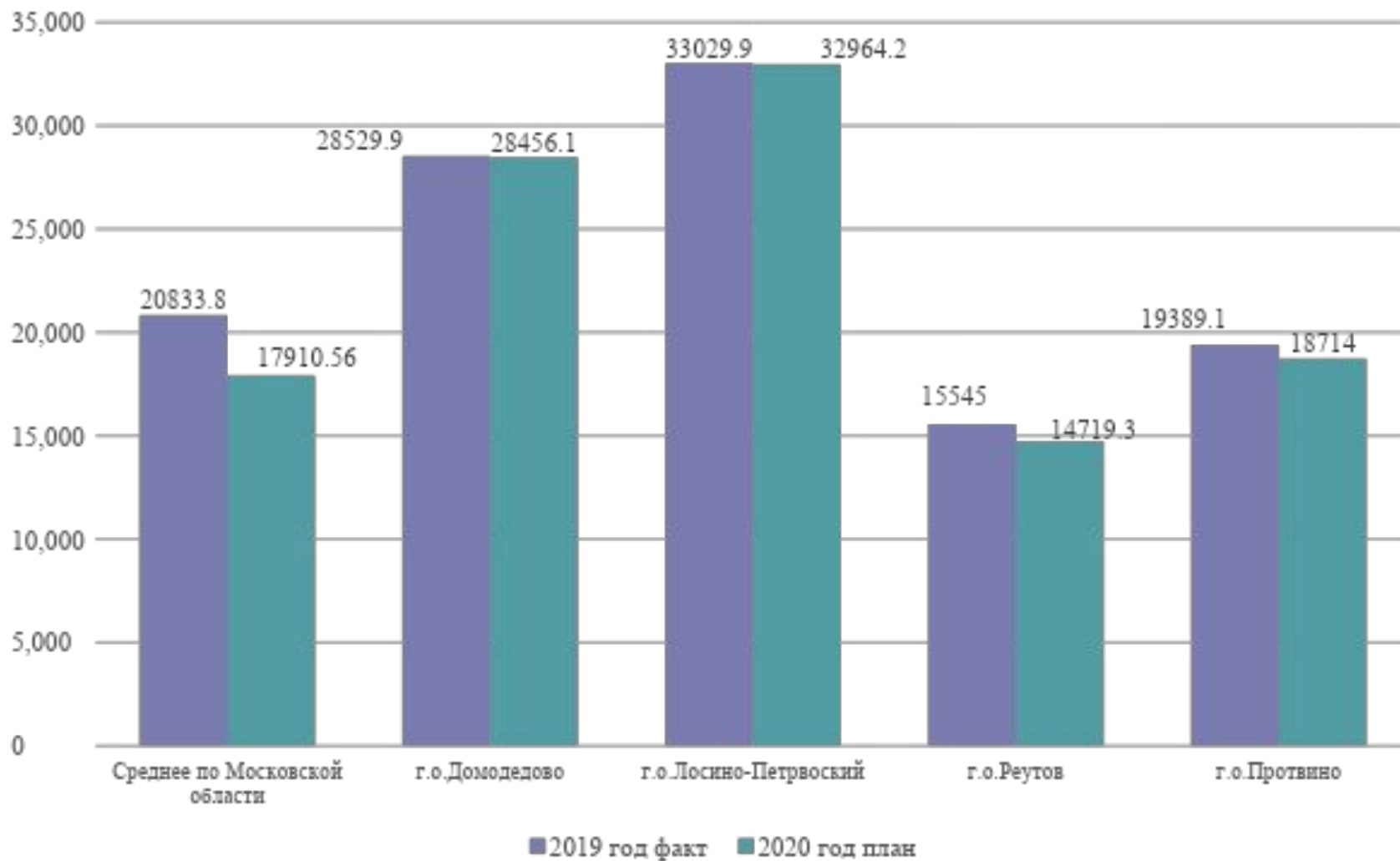
66%



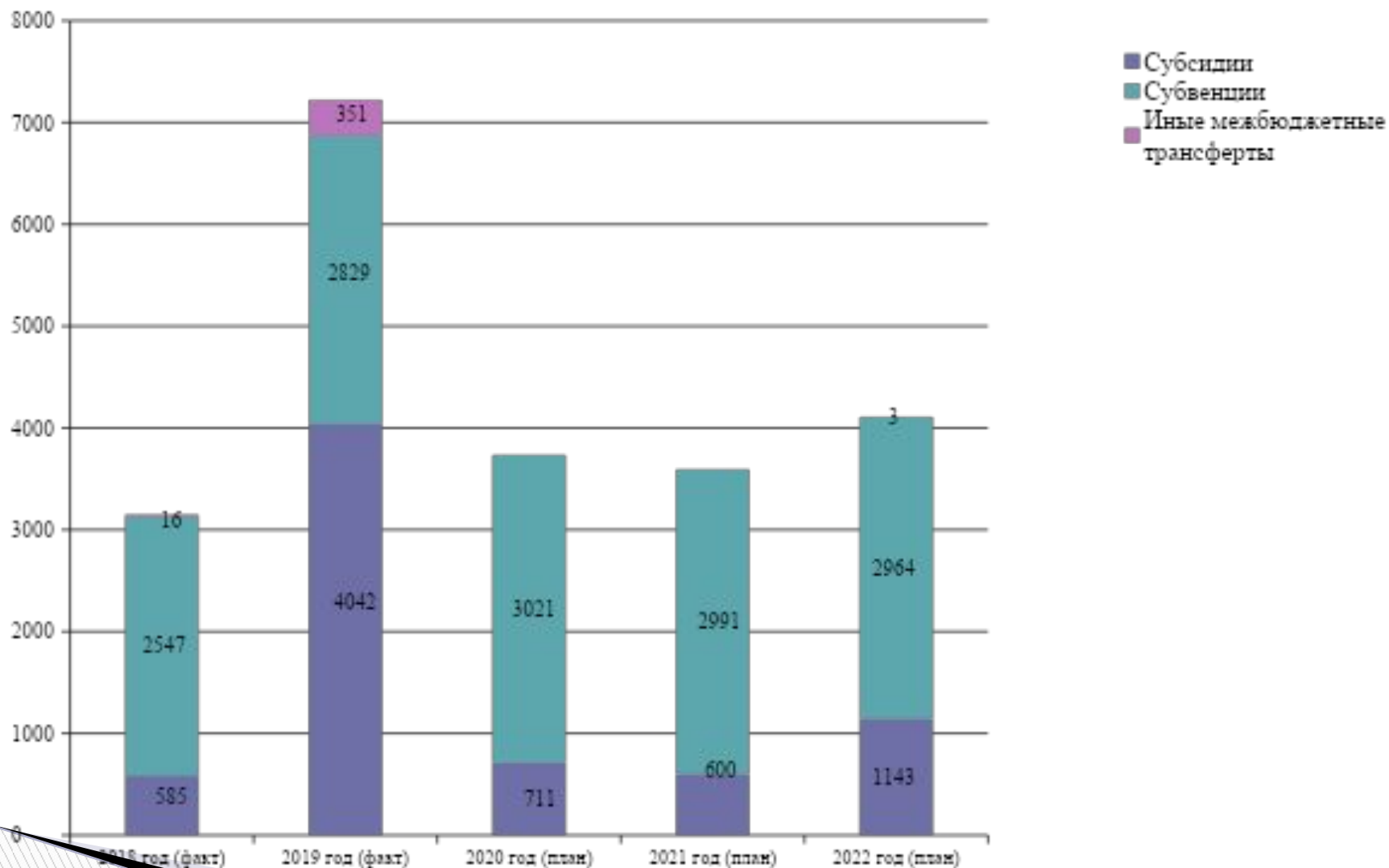
**Изменение структуры налоговых и неналоговых доходов городского округа Домодедово за 2018-2022 гг. (млн. руб.)**



## Удельный вес налоговых и неналоговых доходов на душу населения (руб./чел.)



## Изменение структуры межбюджетных трансфертов в 2018-2022 гг. (млн. руб.)



# Информация о налоговых ставках и льготах по земельному налогу

Дата и № нормативного правового акта	Налоговые ставки		Налоговые льготы, установленные в городском округе Домодедово дополнительно к льготам, предусмотренным Налоговым кодексом Российской Федерации
	категория земель и (или) вид разрешенного использования земельного участка	%	
Решение Совета депутатов «Об установлении и введении в действие земельного налога» от 25.09.2007 №1-4/53 с изменениями от 22.02.2008 №1-4/77, 14.07.2009 №1-4/200, от 31.03.2010 № 1-4/271, от 29.09.2010 № 1-4/320, от 16.08.2011 № 1-4/387, от 11.11.2011 № 1-4/404, от 11.10.2012 № 1-4/482, от 10.10.2013 №1-4/540, от 22.11.2013 №1-4/549, от 25.07.2014 №1-4/601, от 12.11.2014 №1-4/615, от 17.12.2014 №1-4/629, от 02.03.2015 №1-4/646, от 22.06.2015 №1-4/661, от 21.08.2015 №1-4/675, от 22.10.2015 №1-4/686, от 09.12.2015 №1-4/697, от 12.12.2016 №1-4/751, от 17.11.2017 №1-4/842, от 20.12.2017 №1-4/854, от 21.02.2019 №1-4/948, от 13.09.2019 №1-4/991, от 14.11.2019 №1-4/999	отнесенных к землям сельскохозяйственного назначения или к землям в составе зон сельскохозяйственного использования в населенных пунктах и используемых для сельскохозяйственного производства		<p><u>Налоговые льготы в размере 100 %:</u></p> <ul style="list-style-type: none"> <li>- ветераны и инвалиды Великой Отечественной войны, а также ветераны и инвалиды боевых действий;</li> <li>- Герои Советского Союза, Герои Российской Федерации, полные кавалеры ордена Славы;</li> <li>- инвалиды I и II групп;</li> <li>- физические лица, имеющие право на получение социальной поддержки в соответствии с Законом Российской Федерации "О социальной защите граждан, подвергшихся воздействию радиации вследствие катастрофы на Чернобыльской АЭС" (в редакции Закона Российской Федерации от 18 июня 1992 года N 3061-1), в соответствии с Федеральным законом от 26 ноября 1998 года N 175-ФЗ "О социальной защите граждан Российской Федерации, подвергшихся воздействию радиации вследствие аварии в 1957 году на производственном объединении "Маяк" и сбросов радиоактивных отходов в реку Теча" и в соответствии с Федеральным законом от 10 января 2002 года N 2-ФЗ "О социальных гарантиях гражданам, подвергшимся радиационному воздействию вследствие ядерных испытаний на Семипалатинском полигоне", а также участники предотвращения Карибского кризиса 1962 года;</li> <li>- физические лица, принимавшие в составе подразделений особого риска непосредственное участие в испытаниях ядерного и термоядерного оружия, ликвидации аварий ядерных установок на средствах вооружения и военных объектах;</li> <li>- физические лица, получившие или перенесшие лучевую болезнь или ставшие инвалидами в результате испытаний, учений и иных работ, связанных с любыми видами ядерных установок, включая ядерное оружие и космическую технику;</li> <li>- Герои Социалистического Труда, полные кавалеры ордена Трудовой Славы.</li> </ul> <p><u>Налоговые льготы в размере 50%:</u></p> <ul style="list-style-type: none"> <li>- бывшие несовершеннолетние узники фашизма;</li> <li>- члены семей погибших (умерших) инвалидов войны, участников Великой Отечественной войны, ветеранов боевых действий;</li> <li>- труженики тыла;</li> <li>- многодетные семьи, имеющие трех и более детей в возрасте до 18 лет, а также достигших совершеннолетия одного или нескольких детей при условии, что совершеннолетние дети обучаются в образовательных организациях всех типов по очной форме обучения и не достигли 23 лет;</li> <li>- граждане, которым присвоено звание "Почетный гражданин городского округа Домодедово", "Почетный гражданин города Домодедово", "Почетный гражданин Домодедовского района";</li> <li>- малоимущие семьи и малоимущие одиноко проживающие граждане, среднедушевой доход которых ниже величины прожиточного минимума, установленного в Московской области на душу населения;</li> <li>- пенсионеры, доход которых ниже двукратной величины прожиточного минимума, установленной в Московской области для пенсионеров.</li> <li>- лица, имеющие статус добровольных пожарных в соответствии со ст. 13 Федерального закона от 06.05.2011 N 100-ФЗ "О добровольной пожарной охране" и стаж работы добровольного пожарного на территории городского округа Домодедово не менее 3-х лет</li> </ul> <p><u>Освобождаются от налогообложения:</u></p> <ul style="list-style-type: none"> <li>- получатели средств бюджета городского округа Домодедово Московской области;</li> <li>- муниципальные бюджетные и автономные учреждения, получающие субсидию из бюджета городского округа;</li> <li>- государственные учреждения Московской области, вид деятельности которых направлен на сопровождение процедуры оформления права собственности Московской области на объекты недвижимости, включая земельные участки;</li> <li>- садоводческие, огороднические, дачные некоммерческие объединения граждан, некоммерческие партнерства - в отношении земельных участков (территорий) общего пользования, в том числе находящихся в общей долевой собственности;</li> <li>- некоммерческие организации – в отношении земельных участков, имеющих вид разрешенного использования охота и рыбалка.</li> </ul>
	занятых жилищным фондом и объектами инженерной инфраструктуры жилищно-коммунального комплекса (за исключением доли в праве на земельный участок, принадлежащей на объект, не относящийся к жилищному фонду и к объектам инженерной инфраструктуры жилищно-коммунального комплекса) или приобретенных (предоставленных) для жилищного строительства, приобретенных (предоставленных) для индивидуального жилищного строительства, используемых в предпринимательской деятельности)	0,3	
	не используемых в предпринимательской деятельности, приобретенных (предоставленных) для ведения личного подсобного хозяйства, садоводства или огородничества, а также земельных участков общего назначения, предусмотренных Федеральным законом от 29 июля 2017 года N 217-ФЗ "О ведении гражданами садоводства и огородничества для собственных нужд и о внесении изменений в отдельные законодательные акты Российской Федерации»		
	ограниченные в обороте в соответствии с законодательством Российской Федерации, предоставленные для обеспечения обороны, безопасности и таможенных нужд		
приобретенных (предоставленных) для индивидуального и кооперативного гаражного строительства			
Прочие	1,5		

**Информация о выпадающих доходах в связи с предоставлением льгот,  
установленных Решением Совета депутатов городского округа Домодедово от  
25.09.2007 №1-4/53 (с учет. изм. и доп.) «Об установлении и введении в действие  
земельного налога»**

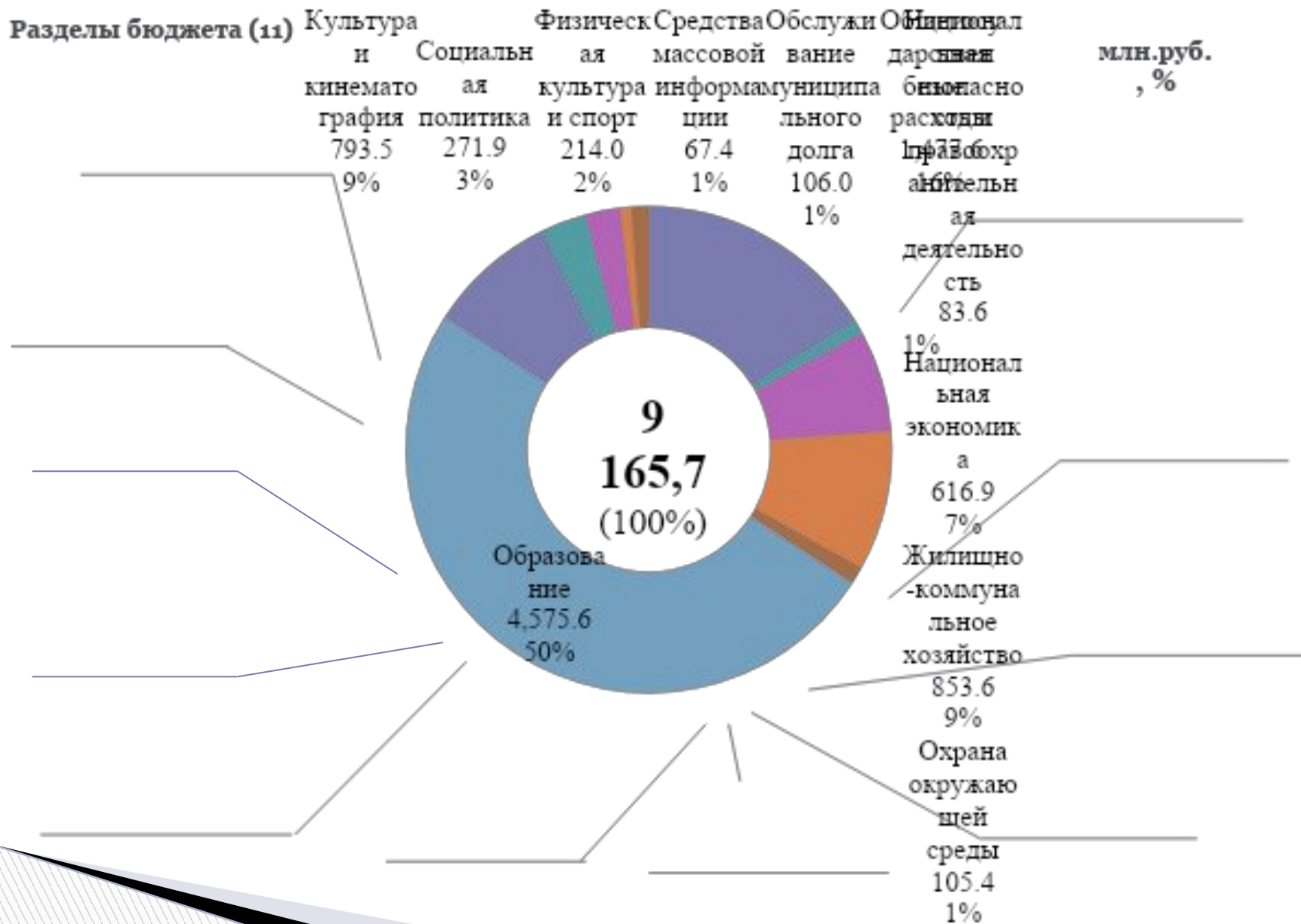
**тыс.руб.**

Категория льготников	2018 год факт	2019 год план	2020 год план	2021 год план	2022 год план
Герои Советского Союза, Герои Российской Федерации, полные кавалеры ордена Славы	19	19	19	19	19
инвалиды I и II групп инвалидности	1 863	1 863	1 863	1 863	1 863
ветеранов и инвалидов Великой Отечественной войны, а также ветеранов и инвалидов боевых действий	965	965	965	965	965
Инвалиды с детства, дети-инвалиды	68	68	68	68	68
физических лиц, имеющих право на получение социальной поддержки в соответствии с <a href="#">Законом</a> Российской Федерации "О социальной защите граждан, подвергшихся воздействию радиации вследствие катастрофы на Чернобыльской АЭС" (в редакции <a href="#">Закона</a> Российской Федерации от 18 июня 1992 года N 3061-1), в соответствии с Федеральным <a href="#">законом</a> от 26 ноября 1998 года N 175-ФЗ "О социальной защите граждан Российской Федерации, подвергшихся воздействию радиации вследствие аварии в 1957 году на производственном объединении "Маяк" и сбросов радиоактивных отходов в реку Теча" и в соответствии с Федеральным <a href="#">законом</a> от 10 января 2002 года N 2-ФЗ "О социальных гарантиях гражданам, подвергшимся радиационному воздействию вследствие ядерных испытаний на Семипалатинском полигоне"	487	487	487	487	487
физических лиц, принимавших в составе подразделений особого риска непосредственное участие в испытаниях ядерного и термоядерного оружия, ликвидации аварий ядерных установок на средствах вооружения и военных объектах	11	11	11	11	11
члены семей погибших (умерших) инвалидов войны, участников Великой Отечественной войны, ветеранов боевых действий	8	-	-	-	-
физические лица, получившие или перенесшие лучевую болезнь или ставшие инвалидами в результате испытаний, учений и иных работ, связанных с любыми видами ядерных установок, включая ядерное оружие и космическую технику	4	4	4	4	4
пенсионеры, доход которых ниже двукратной величины прожиточного минимума, установленной в Московской области для пенсионеров	58				
бывшие несовершеннолетние узники фашизма	16				
многодетные семьи, имеющие трех и более детей в возрасте до 18 лет, а также достигших совершеннолетия одного или несколько детей при условии, что совершеннолетние дети обучаются в образовательных организациях всех типов по очной форме обучения и не достигли 23 лет	1 498				
граждане, которым присвоено звание «Почетный гражданин городского округа Домодедово», «Почетный гражданин города Домодедово», «Почетный гражданин Домодедовского района»	13				

## Информация о налоговых ставках по налогу на имущество физических лиц

Дата и № нормативного правового акта	Налоговые ставки	
	Вид имущества	%
<p>Решение Совета депутатов «Об установлении налога на имущество физических лиц»</p> <p>от 12.11.2014 №1-4/614</p> <p>с изменениями от 14.06.2016 №1-4/716, от 12.02.2018 №1-4/867, от 13.11.2018 №1-4/920, от 14.11.2019 №1-4/1000</p>	Квартира, часть квартиры, комната	<b>0,1</b>
	Жилой дом, часть жилого дома	<b>0,3</b>
	Объекты незавершенного строительства в случае, если проектируемым назначением таких объектов является жилой дом	
	Единые недвижимые комплексы, в состав которых входит хотя бы один жилой дом	
	Гаражи и машино-места	
	Хозяйственные строения или сооружения, площадь каждого из которых не превышает 50 квадратных метров и которые расположены на земельных участках, предоставленных для ведения личного подсобного хозяйства, огородничества, садоводства или индивидуального жилищного строительства	
	Объекты налогообложения, включенные в перечень, определяемый в соответствии с пунктом 7 статьи 378.2 Налогового кодекса Российской Федерации, объекты налогообложения, предусмотренные абзацем вторым пункта 10 статьи 378.2 Налогового кодекса Российской Федерации	<b>1,7</b>
	Объекты налогообложения, кадастровая стоимость каждого из которых превышает 300 млн. рублей	<b>2,0</b>
Прочие объекты налогообложения	<b>0,5</b>	

## Структура расходов бюджета 2020 года





# Раздел бюджета «Общегосударственные вопросы»

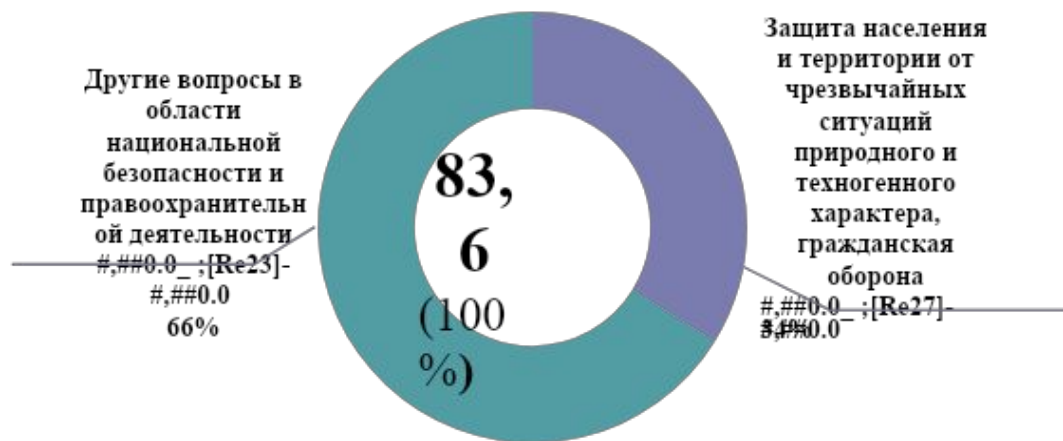
млн.руб., %



Наименование расходов по подразделам бюджетной классификации	2018 год исполнение	2019 год исполнение	2020 год план (отражен на диаграмме)	2021 год план	2022 год план
<b>ВСЕГО</b>	<b>1 094,8</b>	<b>1 027,2</b>	<b>1 477,5</b>	<b>1 224,7</b>	<b>1 164</b>
Функционирование высшего должностного лица субъекта Российской Федерации и муниципального образования	3,0	4,0	4,2	4,2	4,2
Функционирование законодательных (представительных) органов государственной власти и представительных органов муниципальных образований	6,6	10,1	12,0	12,3	12,3
Функционирование Правительства РФ, высших исполнительных органов государственной власти субъектов РФ, местных администраций	307,5	387,9	418,6	431,8	431,8
Обеспечение проведения выборов и референдумов	28,4	36,8	40,4	40,4	40,4
Резервные фонды	0,0	0,0	7,0	7,0	7,0
Другие общегосударственные вопросы	749,3	588,4	995,3	729,0	668,3

## Раздел бюджета «Национальная безопасность и правоохранительная деятельность»

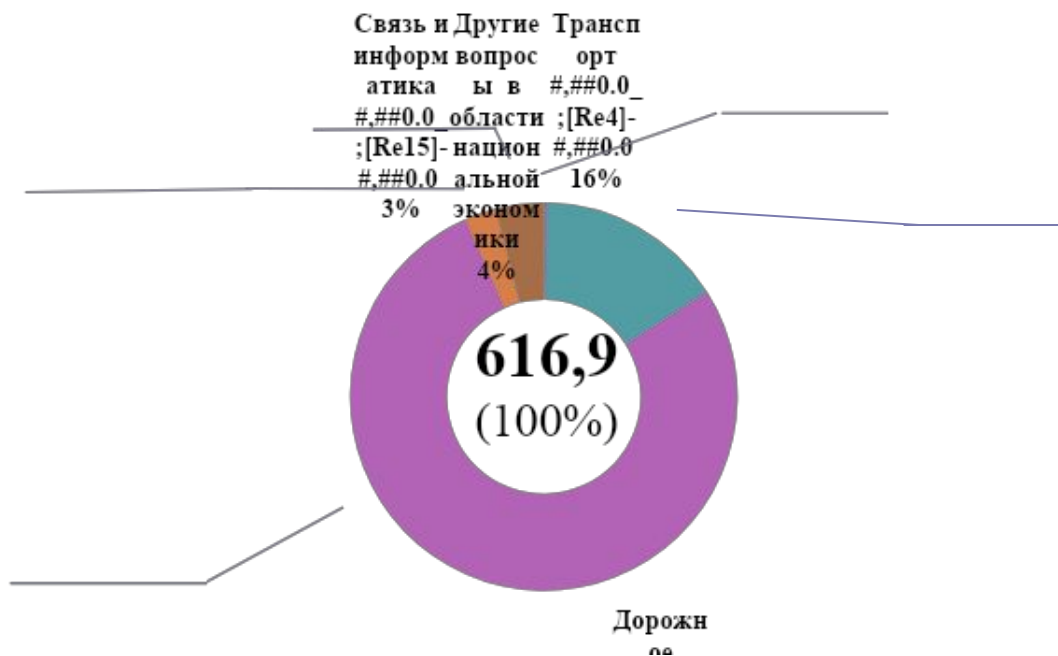
млн.руб., %



Наименование расходов по подразделам бюджетной классификации	2018 год исполнение	2019 год исполнение	2020 год план (отражен на диаграмме)	2021 год план	2022 год план
<b>ВСЕГО</b>	<b>55,9</b>	<b>65,2</b>	<b>83,6</b>	<b>95,4</b>	<b>100,2</b>
Защита населения и территории от чрезвычайных ситуаций природного и техногенного характера, гражданская оборона	24,4	26,8	28,3	32,5	32,6
Другие вопросы в области национальной безопасности и правоохранительной деятельности	31,5	38,4	55,3	62,9	67,6

# Раздел бюджета «Национальная экономика»

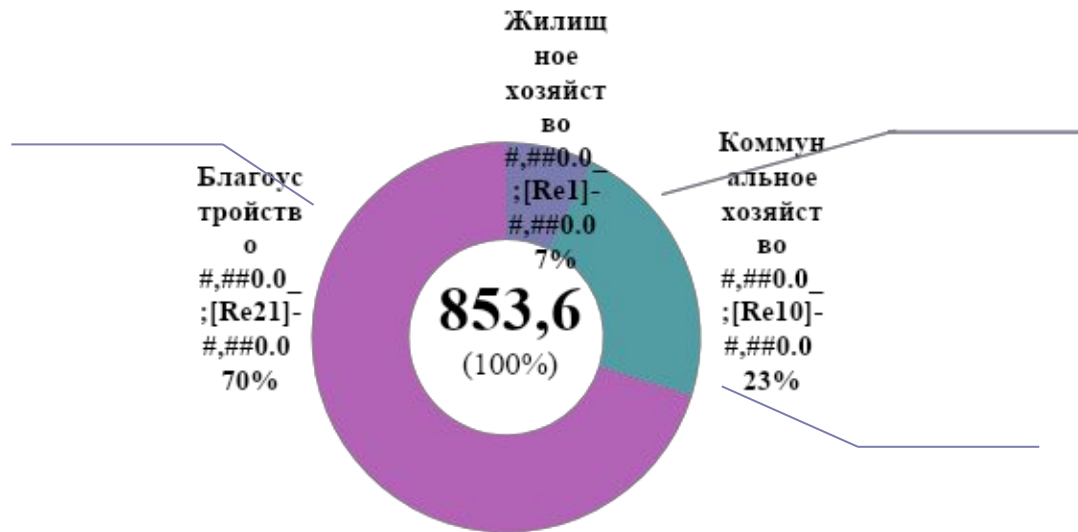
млн.руб., %



Наименование расходов по подразделам бюджетной классификации	2018 год исполнение	2019 год исполнение	2020 год план (отражен на диаграмме)	2021 год план	2022 год план
<b>ВСЕГО</b>	<b>741,7</b>	<b>994,6</b>	<b>616,9</b>	<b>643,8</b>	<b>600,9</b>
Сельское хозяйство и рыболовство	2,7	3,2	2,1	2,1	2,1
Транспорт	108,3	102,3	103,5	99,3	99,5
Дорожное хозяйство (дорожные фонды)	581,5	829,7	470,1	503,4	460,3
Связь и информатика	9,1	14,5	15,9	13,7	13,7
Другие вопросы в области национальной экономики	40,1	44,9	25,3	25,3	25,3

# Раздел бюджета «Жилищно-коммунальное хозяйство»

млн.руб., %



Наименование расходов по подразделам бюджетной классификации	2018 год исполнение	2019 год исполнение	2020 год план (отражен на диаграмме)	2021 год план	2022 год план
<b>ВСЕГО</b>	<b>1 093,6</b>	<b>1 163,0</b>	<b>853,6</b>	<b>716,7</b>	<b>565,3</b>
Жилищное хозяйство	335,8	236,2	61,8	43,6	42,2
Коммунальное хозяйство	32,6	42,9	192,8	118,5	13,9
Благоустройство	725,2	883,9	599,0	554,6	509,2

## Раздел бюджета «Охрана окружающей среды»

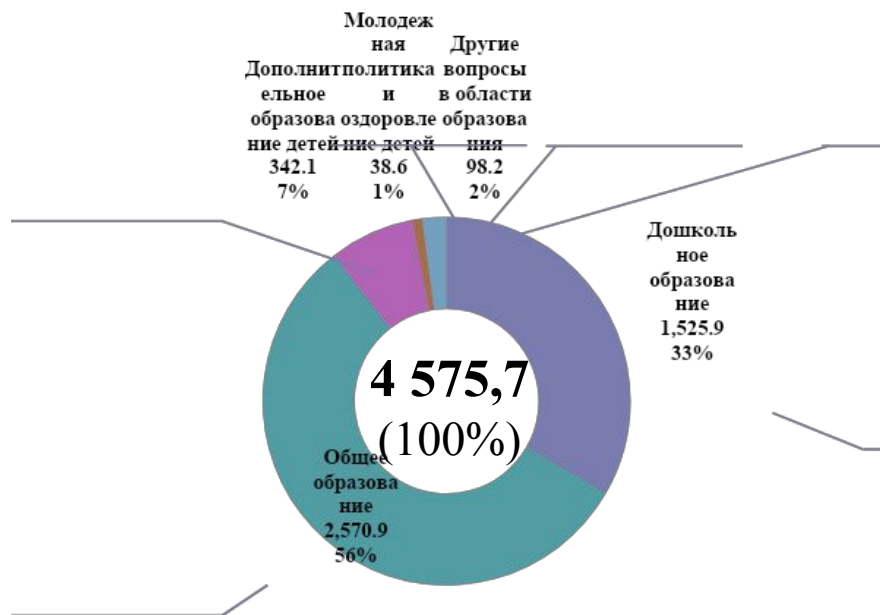
млн.руб., %



Наименование расходов по подразделам бюджетной классификации	2018 год исполнение	2019 год исполнение	2020 год план (отражен на диаграмме)	2021 год план	2022 год план
<b>ВСЕГО</b>	<b>22,1</b>	<b>39,8</b>	<b>105,4</b>	<b>35,7</b>	<b>20,9</b>
Охрана объектов растительного и животного мира и среды их обитания	22,1	39,8	105,4	35,7	20,9
Другие вопросы в области охраны окружающей среды	0,0	0,0	0,0	0,0	0,0

# Раздел бюджета «Образование»

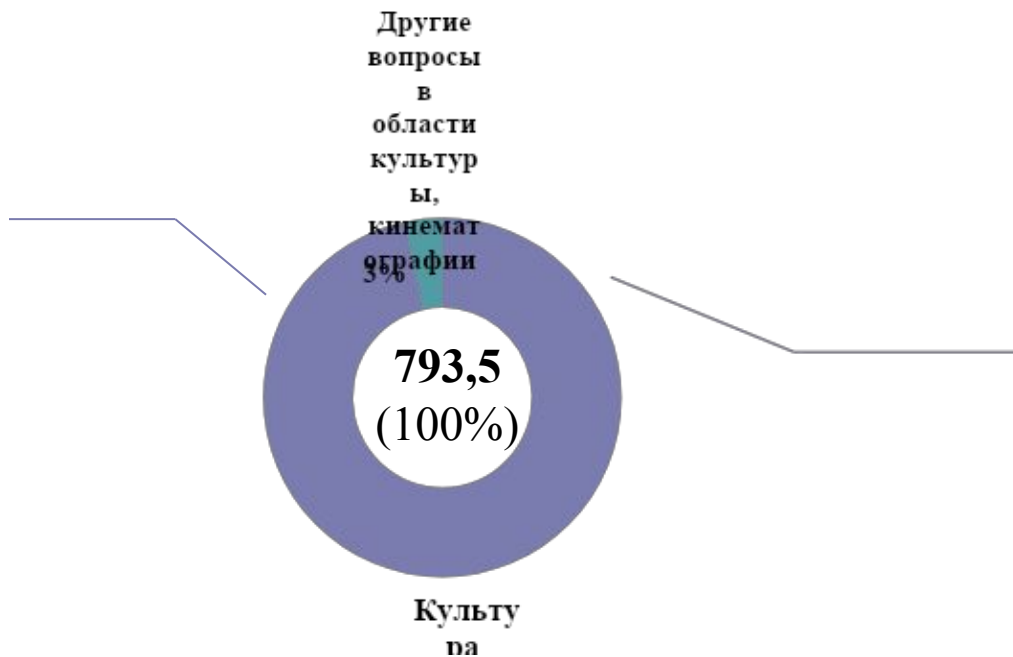
млн.руб., %



Наименование расходов по подразделам бюджетной классификации	2018 год исполнение	2019 год исполнение	2020 год план (отражен на диаграмме)	2021 год план	2022 год план
<b>ВСЕГО</b>	<b>3 707,7</b>	<b>4 745,8</b>	<b>4 575,7</b>	<b>4 461,4</b>	<b>5 362,4</b>
Дошкольное образование	1 200,2	1 423,9	1 525,9	1 442,2	1 612,5
Общее образование	2 078,7	2 821,8	2 570,9	2 562,4	3 293,1
Дополнительное образование детей	303,9	370,2	342,1	320,0	320,0
Профессиональная подготовка, переподготовка и повышение квалификации	0,0	14,7	0,0	0,0	0,0
Молодежная политика и оздоровление детей	39,7	37,9	38,6	38,6	38,6
Другие вопросы в области образования	85,2	77,3	98,2	98,2	98,2

## Раздел бюджета «Культура и кинематография»

млн.руб., %



Наименование расходов по подразделам бюджетной классификации	2018 год исполнение	2019 год исполнение	2020 год план (отражен на диаграмме)	2021 год план	2022 год план
<b>ВСЕГО</b>	<b>514,3</b>	<b>662,9</b>	<b>793,5</b>	<b>659,4</b>	<b>537,7</b>
Культура	494,9	636,7	766,7	632,6	510,9
Другие вопросы в области культуры, кинематографии	19,4	26,2	26,8	26,8	26,8

## Раздел бюджета «Социальная политика»

млн.руб., %

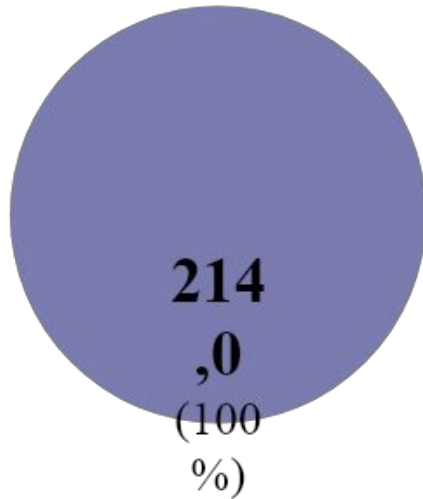


Наименование расходов по подразделам бюджетной классификации	2018 год исполнение	2019 год исполнение	2020 год план (отражен на диаграмме)	2021 год план	2022 год план
<b>ВСЕГО</b>	<b>229,6</b>	<b>278,7</b>	<b>271,9</b>	<b>255,6</b>	<b>240,4</b>
Пенсионное обеспечение	13,0	14,1	17,0	17,0	17,0
Социальное обеспечение населения	129,4	124,8	112,2	111,7	125,2
Охрана семьи и детства	87,2	139,8	142,7	126,9	98,2



# Раздел бюджета «Физическая культура и спорт»

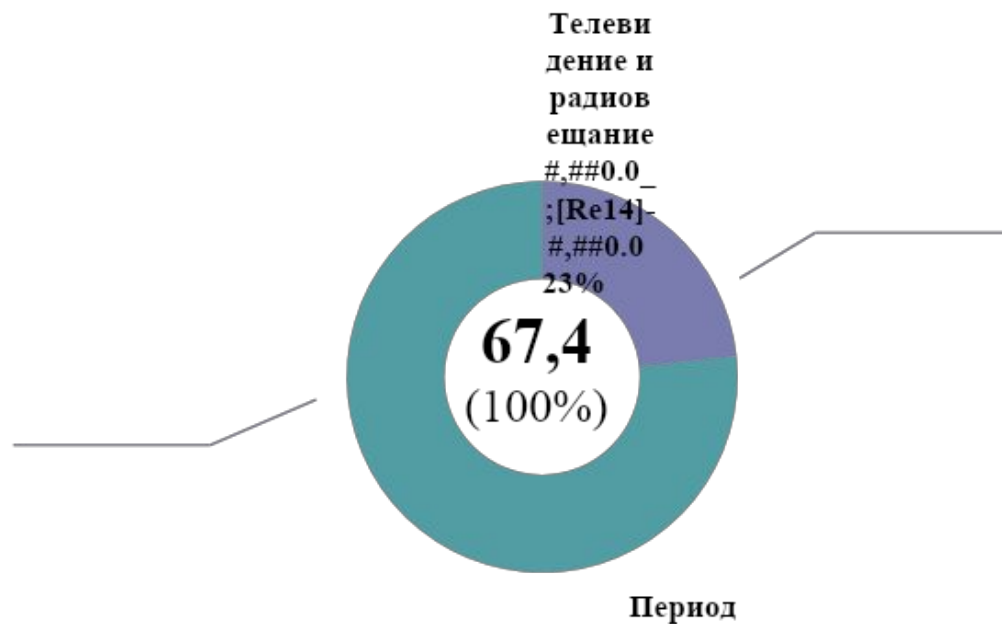
млн.руб., %



Наименование расходов по подразделам бюджетной классификации	2018 год исполнение	2019 год исполнение	2020 год план (отражен на диаграмме)	2021 год план	2022 год план
<b>ВСЕГО</b>	237,1	306,5	214,0	203,8	203,8

## Раздел бюджета «Средства массовой информации»

млн.руб., %



Наименование расходов по подразделам бюджетной классификации	2018 год исполнение	2019 год исполнение	2020 год план (отражен на диаграмме)	2021 год план	2022 год план
<b>ВСЕГО</b>	<b>49,0</b>	<b>73,6</b>	<b>67,4</b>	<b>72,4</b>	<b>72,4</b>
Телевидение и радиовещание	18,2	14,7	15,7	14,0	14,0
Периодическая печать и издательства	30,8	58,9	51,7	58,4	58,4

# Расходы бюджета городского округа в 2019-2021 годах по программам

млн.руб.

	Наименование программы	2018 год исполнение	2019 год исполнение	Наименование программы	2020 год план	2021 год план	2022 год план
1				Муниципальная программа "Здравоохранение"	12,9	15,9	15,9
2	Культура городского округа Домодедово на 2017-2021 годы	495,0	649,2	Муниципальная программа "Культура"	669,5	665,8	483,1
3	Развитие образования и воспитания в городском округе Домодедово на 2017-2021 годы	3 713,4	4 732,1	Муниципальная программа "Образование"	4 229,0	3 964,1	3 969,2
4	Социальная защита населения городского округа Домодедово на 2017-2021 годы	130,6	132,9	Муниципальная программа "Социальная защита населения"	133,8	139,2	141,5
5	Спорт городского округа Домодедово на 2017-2021 годы	284,3	344,2	Муниципальная программа "Спорт"	214,0	203,8	203,8
6	Сельское хозяйство городского округа Домодедово Московской области на 2014-2020 годы	3,8	6,9	Муниципальная программа "Развитие сельского хозяйства"	5,7	6,8	7,2
7	Экология и окружающая среда городского округа Домодедово на 2017-2021 годы	21,0	39,4	Муниципальная программа "Экология и окружающая среда"	104,0	34,3	19,5
8	Безопасность населения городского округа Домодедово на 2017-2021 годы	64,4	67,3	Муниципальная программа "Безопасность и обеспечение безопасности жизнедеятельности населения"	160,2	170,2	167,8
9	Жилище городского округа Домодедово на 2017-2021 годы	44,3	90,2	Муниципальная программа "Жилище"	84,3	58,4	40,6
10	Формирование современной комфортной городской среды на территории городского округа Домодедово на 2018-2022 годы	1 014,2	1089,9	Муниципальная программа "Формирование современной комфортной городской среды"	685,2	494,0	515,5
11	Предпринимательство городского округа Домодедово на 2017-2021 годы	54,4	66,7	Муниципальная программа "Предпринимательство"	3,9	4,0	4,2
12	Эффективная власть на 2017-2021 годы	1 097,1	1 046,5	Муниципальная программа "Управление имуществом и муниципальными финансами"	1 335,0	1 102,5	1 047,5

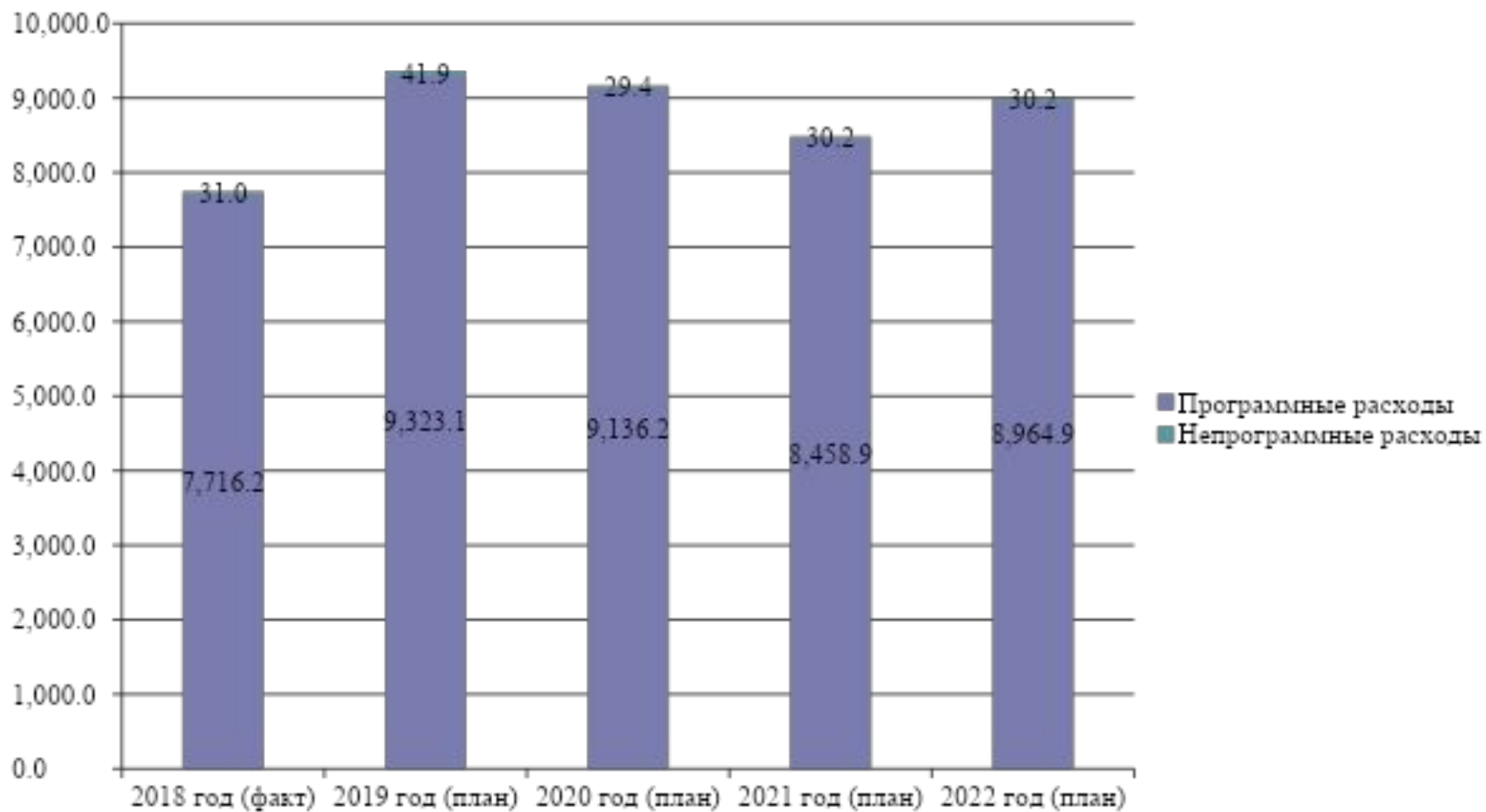
# Расходы бюджета городского округа в 2019-2021 годах по программам

млн.руб.

	Наименование программы	2018 год исполнение	2019 год исполнение	Наименование программы	2020 год план	2021 год план	2022 год план
13				Муниципальная программа "Развитие институтов гражданского общества, повышение эффективности местного самоуправления и реализации молодежной политики"	118,9	122,2	123,4
14	Развитие системы информирования населения о деятельности органов местного самоуправления городского округа Домодедово на 2017-2021 годы	52,4	78,7				
15	Развитие и функционирование дорожно-транспортного комплекса городского округа Домодедово на 2017-2021 годы	676,4	894,9	Муниципальная программа "Развитие и функционирование дорожно-транспортного комплекса"	565,7	594,7	551,6
16				Муниципальная программа "Цифровое муниципальное образование"	197,5	229,9	245,8
17	Архитектура и градостроительство городского округа Домодедово на 2017-2021 годы	32,3	36,9	Муниципальная программа "Архитектура и градостроительство"	20,9	20,9	20,9
18	Содержание и развитие инженерной инфраструктуры и энергоэффективности на территории городского округа Домодедово на 2018-2022 г.	32,6	45,8	Муниципальная программа "Развитие инженерной инфраструктуры и энергоэффективности"	195,0	120,7	16,1
19	Газификация сельских населенных пунктов городского округа Домодедово Московской области на 2015-2019	0,1	1,5		0,0	0,0	0,0
20				Муниципальная программа "Строительство объектов социальной инфраструктуры"	400,7	511,5	1 391,3

# Программные расходы руб

млн.



## Целевые показатели (индикаторы) муниципальных программ

Наименование показателя	Единица измерения	Планируемое значение показателя по годам реализации				
		2020	2021	2022	2023	2024
1	2	3	4	5	6	7

### Муниципальная программа «Здравоохранение»

#### Подпрограмма I. Профилактика заболеваний и формирование здорового образа жизни. Развитие первичной медико-санитарной помощи

Диспансеризация (доля населения, прошедшего диспансеризацию)	%	100	100	100	100	100
Доля граждан получивших компенсацию стоимости приобретенных льготных лекарственных препаратов, не поступивших в аптечные организации, от общего числа обратившихся	%	0	0	0	0	0

## Целевые показатели (индикаторы) муниципальных программ

Наименование показателя	Единица измерения	Планируемое значение показателя по годам реализации				
		2020	2021	2022	2023	2024
1	2	3	4	5	6	7
<b>Муниципальная программа «Здравоохранение»</b>						
<b>Подпрограмма V. Финансовое обеспечение системы организации медицинской помощи</b>						
Привлечение участковых врачей: 1 врач-1 участок	%	200	200	200	200	200

## Целевые показатели (индикаторы) муниципальных программ

Наименование показателя	Единица измерения	Планируемое значение показателя по годам реализации				
		2020	2021	2022	2023	2024
1	2	3	4	5	6	7
<b>Муниципальная программа «Культура»</b>						
<b>Подпрограмма II «Развитие музейного дела и народных художественных промыслов»</b>						
Увеличение общего количества посещений музеев	%	104	106	108	110	112
Перевод в электронный вид музейных фондов	%	20,00	45,00	50,00	-	-



## Целевые показатели (индикаторы) муниципальных программ

Наименование показателя	Единица измерения	Планируемое значение показателя по годам реализации				
		2020	2021	2022	2023	2024
1	2	3	4	5	6	7
<b>Муниципальная программа «Культура»</b>						
<b>Подпрограмма III «Развитие библиотечного дела»</b>						
Обеспечение роста числа пользователей муниципальных библиотек Московской области	человек	35 129	36 626	38 168	39 516	41 080
Увеличение количества библиотек, внедривших стандарты деятельности библиотеки нового формата	единиц	16,00	20,00	22,00	24,00	25,00
Доля муниципальных библиотек, соответствующих требованиям к условиям деятельности библиотек Московской области (стандарту)	%	64,00	80,00	88,00	96,00	100,00
Увеличение посещаемости общедоступных (публичных) библиотек, а также культурно-массовых мероприятий, проводимых в библиотеках Московской области к уровню 2017 года	%	112,60	113,50	114,00	114,40	115,90

## Целевые показатели (индикаторы) муниципальных программ

Наименование показателя	Единица измерения	Планируемое значение показателя по годам реализации				
		2020	2021	2022	2023	2024
1	2	3	4	5	6	7

### Муниципальная программа «Культура»

#### Подпрограмма IV «Развитие профессионального искусства, гастрольно-концертной деятельности и кинематографии»

Увеличение числа посещений организаций культуры к уровню 2017 года	%	105,14	107,72	110,29	112,86	115,43
Увеличение доли учреждений клубного типа, соответствующих Требованиям к условиям деятельности культурно-досуговых учреждений Московской области	%	10,50	15,70	26,30	36,80	52,60
Увеличение числа посещений платных культурно-массовых мероприятий клубов и домов культуры к уровню 2017 года	%	110,00	115,00	120,00	125,00	130,00
Увеличение числа участников клубных формирований к уровню 2017 года	%	102,00	103,00	104,00	105,00	106,00

## Целевые показатели (индикаторы) муниципальных программ

Наименование показателя	Единица измерения	Планируемое значение показателя по годам реализации				
		2020	2021	2022	2023	2024
1	2	3	4	5	6	7

### Муниципальная программа «Культура»

#### Подпрограмма V «Укрепление материально-технической базы государственных и муниципальных учреждений культуры Московской области»

Количество муниципальных учреждений культуры Московской области, по которым проведен капитальный ремонт, техническое переоснащение современным производственным оборудованием и благоустройство территории	единиц	-	1,00	-	-	-
Количество организаций культуры, получивших современное оборудование	единиц	-	-	1,00	-	-

## Целевые показатели (индикаторы) муниципальных программ

Наименование показателя	Единица измерения	Планируемое значение показателя по годам реализации				
		2020	2021	2022	2023	2024
1	2	3	4	5	6	7
<b>Муниципальная программа «Культура»</b>						
<b>Подпрограмма VII «Развитие архивного дела»</b>						
Доля архивных документов, хранящихся в муниципальном архиве в нормативных условиях, обеспечивающих их постоянное (вечное) и долговременное хранение, в общем количестве документов в муниципальном архиве	%	95	95	95	95	95
Доля архивных фондов муниципального архива, внесенных в общепрофессиональную базу данных «Архивный фонд», от общего количества архивных фондов, хранящихся в муниципальном архиве	%	100	100	100	100	100
Доля архивных документов, переведенных в электронно-цифровую форму, от общего количества документов, находящихся на хранении в муниципальном архиве муниципального образования	%	2,5	2,6	2,7	2,8	3,0

## Целевые показатели (индикаторы) муниципальных программ

Наименование показателя	Единица измерения	Планируемое значение показателя по годам реализации				
		2020	2021	2022	2023	2024
1	2	3	4	5	6	7
<b>Муниципальная программа «Культура»</b>						
<b>Подпрограмма VIII «Обеспечивающая программа»</b>						
Соотношение средней заработной платы работников учреждений культуры к среднемесячной начисленной заработной плате наемных работников в организациях, у индивидуальных предпринимателей и физических лиц (среднемесячному доходу от трудовой деятельности) в Московской области	%	100	100	100	100	100

## Целевые показатели (индикаторы) муниципальных программ

Наименование показателя	Единица измерения	Планируемое значение показателя по годам реализации				
		2020	2021	2022	2023	2024
1	2	3	4	5	6	7
<b>Муниципальная программа «Культура»</b>						
<b>Подпрограмма IX «Развитие парков культуры и отдыха»</b>						
Увеличение числа посетителей парков культуры и отдыха	% по отношению к базовому году	105,00	107,50	110,00	112,50	115,00

## Целевые показатели (индикаторы) муниципальных программ

Наименование показателя	Единица измерения	Планируемое значение показателя по годам реализации				
		2020	2021	2022	2023	2024
1	2	3	4	5	6	7
<b>Муниципальная программа «Образование»</b>						
<b>Подпрограмма I «Дошкольное образование»</b>						
Создание дополнительных мест для детей в возрасте от 2 месяцев до 3 лет в образовательных организациях, реализующих образовательные программы дошкольного образования	единиц	215	0	0	60	0
Количество отремонтированных дошкольных образовательных организаций	штук	0	0	0	0	0
Отношение численности детей в возрасте от 3 до 7 лет, получающих дошкольное образование в текущем году, к сумме численности детей в возрасте от 3 до 7 лет, получающих дошкольное образование в текущем году, и численности детей в возрасте от 3 до 7 лет, находящихся в очереди на получение в текущем году дошкольного образования	%	100	100	100	100	100
Доступность дошкольного образования для детей в возрасте от полутора до трех лет	%	100	100	100	100	100
Отношение средней заработной платы педагогических работников дошкольных образовательных организаций к средней заработной плате в общеобразовательных организациях в Московской области	%	104,5	104,5	104,5	104,5	104,5

## Целевые показатели (индикаторы) муниципальных программ

Наименование показателя	Единица измерения	Планируемое значение показателя по годам реализации				
		2020	2021	2022	2023	2024
1	2	3	4	5	6	7
<b>Муниципальная программа «Образование»</b>						
<b>Подпрограмма II «Общее образование»</b>						
Отношение средней заработной платы педагогических работников общеобразовательных организаций общего образования к среднемесячному доходу от трудовой деятельности	процент	109,7	109,7	109,7	109,7	109,7
Обновлена материально-техническая база для формирования у обучающихся современных технологических и гуманитарных навыков. Создана материально-техническая база для реализации основных и дополнительных общеобразовательных программ цифрового и гуманитарного профилей в общеобразовательных организациях, расположенных в сельской местности и малых городах	штук	0	0	5	0	0
Поддержка образования для детей с ограниченными возможностями здоровья. Обновление материально - технической базы в организациях, осуществляющих образовательную деятельность исключительно по адаптированным основным общеобразовательным программам	штук	0	0	0	0	0
Для 935 тыс. детей в не менее чем в 7000 общеобразовательных организаций, расположенных в сельской местности, обновлена материально-техническая база для занятий физической культурой и спортом	штук	0	1	0	0	0



## Целевые показатели (индикаторы) муниципальных программ

Наименование показателя	Единица измерения	Планируемое значение показателя по годам реализации				
		2020	2021	2022	2023	2024
1	2	3	4	5	6	7
<b>Муниципальная программа «Образование»</b>						
<b>Подпрограмма II «Общее образование»</b>						
Число детей, получивших рекомендации по построению индивидуального учебного плана в соответствии с выбранными профессиональными компетенциями (профессиональными областями деятельности, тысяча человек)	единиц	500	500	500	500	500
Доля обучающихся муниципальных общеобразовательных учреждений, обеспеченных горячим питанием	%	100	100	100	100	100
Количество отремонтированных общеобразовательных организаций	штук	2	0	0	0	0

## Целевые показатели (индикаторы) муниципальных программ

Наименование показателя	Единица измерения	Планируемое значение показателя по годам реализации				
		2020	2021	2022	2023	2024
1	2	3	4	5	6	7
<b>Муниципальная программа «Образование»</b>						
<b>Подпрограмма III «Дополнительное образование, воспитание и психолого-социальное сопровождение детей»</b>						
Отношение средней заработной платы педагогических работников организаций дополнительного образования к средней заработной плате учителей в Московской области	%	100,0	100,0	100,0	100,0	100,0
Доля детей в возрасте от 5 до 17 лет (включительно), посещающих объединения образовательных организаций, участвующих в проекте «Наука в Подмосковье»	%	15	15	15	15	15
Количество образовательных организаций в сфере культуры (детские школы по видам искусств), оснащенных музыкальными инструментами, оборудованием, материалами	единиц	1	0	0	0	0

## Целевые показатели (индикаторы) муниципальных программ

Наименование показателя	Единица измерения	Планируемое значение показателя по годам реализации				
		2020	2021	2022	2023	2024
1	2	3	4	5	6	7
<b>Муниципальная программа «Образование»</b>						
<b>Подпрограмма III «Дополнительное образование, воспитание и психолого-социальное сопровождение детей»</b>						
Доля детей, привлекаемых к участию в творческих мероприятиях сферы культуры	%	9,6	9,7	9,8	9,9	10,0
Число детей, охваченных деятельностью детских технопарков «Кванториум» (мобильных технопарков «Кванториум») и других проектов, направленных на обеспечение доступности дополнительных общеобразовательных программ естественнонаучной и технической направленностей, соответствующих приоритетным направлениям технологического развития Российской Федерации	Единиц	3306	3306	3306	3306	3306
Доля детей в возрасте от 5 до 18 лет, охваченных дополнительным образованием	%	83,2	83,3	83,4	83,5	83,6

## Целевые показатели (индикаторы) муниципальных программ

Наименование показателя	Единица измерения	Планируемое значение показателя по годам реализации				
		2020	2021	2022	2023	2024
1	2	3	4	5	6	7
<b>Муниципальная программа «Образование»</b>						
<b>Подпрограмма IV «Профессиональное образование»</b>						
Доля педагогических работников, прошедших добровольную независимую оценку квалификации	%	10	15	15	15	15

## Целевые показатели (индикаторы) муниципальных программ

Наименование показателя	Единица измерения	Планируемое значение показателя по годам реализации				
		2020	2021	2022	2023	2024
1	2	3	4	5	6	7
<b>Муниципальная программа «Образование»</b>						
<b>Подпрограмма V «Обеспечивающая программа»</b>						
Доля учителей и директоров школ, повысивших уровень квалификации	%	33	33	34	33	33

## Целевые показатели (индикаторы) муниципальных программ

Наименование показателя	Единица измерения	Планируемое значение показателя по годам реализации				
		2020	2021	2022	2023	2024
1	2	3	4	5	6	7
<b>Муниципальная программа «Образование»</b>						
<b>Подпрограмма VI «Система оценки качества образования и информационная открытость системы образования»</b>						
Доля выпускников текущего года, набравших 220 баллов и более по 3 предметам, к общему количеству выпускников текущего года, сдавших ЕГЭ по 3 и более предметам	%	28,5	28,8	29	29,05	29,1

## Целевые показатели (индикаторы) муниципальных программ

Наименование показателя	Единица измерения	Планируемое значение показателя по годам реализации				
		2020	2021	2022	2023	2024
1	2	3	4	5	6	7
<b>Муниципальная программа «Образование»</b>						
<b>Подпрограмма VIII «Создание новых мест в общеобразовательных организациях в соответствии с прогнозируемой потребностью и современными условиями обучения»</b>						
Доля обучающихся во вторую смену	%	1,75	1,6	1,5	1,4	1,3

## Целевые показатели (индикаторы) муниципальных программ

Наименование показателя	Единица измерения	Планируемое значение показателя по годам реализации				
		2020	2021	2022	2023	2024
1	2	3	4	5	6	7
<b>Муниципальная программа «Социальная защита населения»</b>						
<b>Подпрограмма I «Социальная поддержка граждан»</b>						
Уровень бедности	%	3,9	3,7	3,5	3,2	3
Доля граждан, получивших субсидию на оплату жилого помещения и коммунальных услуг, от общего числа обратившихся	%	100	100	100	100	100
Доля граждан, получившие поощрение и поздравление в связи с праздниками, памяtnыми датами, от общего числа обратившихся	%	100	100	100	100	100
Доля граждан, получившие выплаты пенсии за выслугу лет, замещающим муниципальные должности и должности муниципальной службы, в связи с выходом на пенсию, от общего числа обратившихся	%	100	100	100	100	100



## Целевые показатели (индикаторы) муниципальных программ

Наименование показателя	Единица измерения	Планируемое значение показателя по годам реализации				
		2020	2021	2022	2023	2024
1	2	3	4	5	6	7
<b>Муниципальная программа «Социальная защита населения»</b>						
<b>Подпрограмма I «Социальная поддержка граждан »</b>						
Доля отдельной категории граждан, получивших меры социальной поддержки, от общего числа обратившихся	%	100	100	100	100	100
Увеличение числа граждан старшего возраста, ведущих активный образ жизни	%	5	6	7	8	9
Доля отдельных категорий граждан, получивших социальную поддержку по зубопротезированию, от общего числа обратившихся	%	100	100	100	100	100

## Целевые показатели (индикаторы) муниципальных программ

Наименование показателя	Единица измерения	Планируемое значение показателя по годам реализации				
		2020	2021	2022	2023	2024
1	2	3	4	5	6	7
<b>Муниципальная программа «Социальная защита населения»</b>						
<b>Подпрограмма II «Доступная среда»</b>						
Доступная среда - Доступность для инвалидов и других маломобильных групп населения муниципальных приоритетных объектов	%	68,2	69,7	71,2	72,7	74,2
Доля детей-инвалидов в возрасте от 1,5 года до 7 лет, охваченных дошкольным образованием, в общей численности детей-инвалидов такого возраста	%	100	100	100	100	100
Доля детей-инвалидов в возрасте от 5 до 18 лет, получающих дополнительное образование, в общей численности детей-инвалидов такого возраста	%	50	50	50	50	50
Доля детей-инвалидов, которым созданы условия для получения качественного начального общего, основного общего, среднего общего образования, в общей численности детей-инвалидов школьного возраста, которым созданы условия	%	100	100	100	100	100
Приобретение оборудования, строительство пандусов для обеспечения беспрепятственного доступа маломобильных групп населения	шт.	1	1	1	1	1

## Целевые показатели (индикаторы) муниципальных программ

Наименование показателя	Единица измерения	Планируемое значение показателя по годам реализации				
		2020	2021	2022	2023	2024
1	2	3	4	5	6	7
<b>Муниципальная программа «Социальная защита населения»</b>						
<b>Подпрограмма III «Развитие системы отдыха и оздоровления детей»</b>						
Доля детей, охваченных отдыхом и оздоровлением, в общей численности детей в возрасте от 7 до 15 лет, подлежащих оздоровлению	%	60,5	61,5	62	62,5	63
Доля детей, находящихся в трудной жизненной ситуации, охваченных отдыхом и оздоровлением, в общей численности детей в возрасте от 7 до 15 лет, находящихся в трудной жизненной ситуации, подлежащих оздоровлению	%	55,8	55,9	56	56,5	57

## Целевые показатели (индикаторы) муниципальных программ

Наименование показателя	Единица измерения	Планируемое значение показателя по годам реализации				
		2020	2021	2022	2023	2024
1	2	3	4	5	6	7
<b>Муниципальная программа «Социальная защита населения»</b>						
<b>Подпрограмма VIII «Развитие трудовых ресурсов и охраны труда»</b>						
Число пострадавших в результате несчастных случаев на производстве со смертельным исходом, в расчете на 1000 работающих (организаций занятых в экономике муниципального образования)	единиц	0,063	0,062	0,061	0,06	0,059

## Целевые показатели (индикаторы) муниципальных программ

Наименование показателя	Единица измерения	Планируемое значение показателя по годам реализации				
		2020	2021	2022	2023	2024
1	2	3	4	5	6	7
<b>Муниципальная программа «Социальная защита населения»</b>						
<b>Подпрограмма IX «Развитие и поддержка социально ориентированных некоммерческих организаций»</b>						
Количество СО НКО, которым оказана поддержка органами местного самоуправления всего	единиц	5	5	5	5	5
Количество СО НКО в сфере социальной защиты населения, которым оказана поддержка органами местного самоуправления	единиц	1	1	1	1	1
Количество СО НКО в сфере культуры, которым оказана поддержка органами местного самоуправления	единиц	1	1	1	1	1
Количество СО НКО в сфере образования, которым оказана поддержка органами местного самоуправления	единиц	1	1	1	1	1
Количество СО НКО в сфере физической культуры и спорта, которым оказана поддержка органами местного самоуправления	единиц	1	1	1	1	1

## Целевые показатели (индикаторы) муниципальных программ

Наименование показателя	Единица измерения	Планируемое значение показателя по годам реализации				
		2020	2021	2022	2023	2024
1	2	3	4	5	6	7
<b>Муниципальная программа «Социальная защита населения»</b>						
<b>Подпрограмма IX «Развитие и поддержка социально ориентированных некоммерческих организаций»</b>						
Количество СО НКО в сфере охраны здоровья, которым оказана поддержка органами местного самоуправления	единиц	1	1	1	1	1
Количество СО НКО, которым оказана имущественная поддержка органами местного самоуправления	единиц	5	5	5	5	5
Количество СО НКО в сфере социальной защиты населения, которым оказана имущественная поддержка органами местного самоуправления	единиц	1	1	1	1	1
Количество СО НКО в сфере культуры, которым оказана имущественная поддержка органами местного самоуправления	единиц	1	1	1	1	1
Количество СО НКО в сфере образования, которым оказана имущественная поддержка органами местного самоуправления	единиц	1	1	1	1	1

## Целевые показатели (индикаторы) муниципальных программ

Наименование показателя	Единица измерения	Планируемое значение показателя по годам реализации				
		2020	2021	2022	2023	2024
1	2	3	4	5	6	7
<b>Муниципальная программа «Социальная защита населения»</b>						
<b>Подпрограмма IX «Развитие и поддержка социально ориентированных некоммерческих организаций»</b>						
Количество СО НКО в сфере физической культуры и спорта, которым оказана имущественная поддержка органами местного самоуправления	единиц	1	1	1	1	1
Количество СО НКО в сфере охраны здоровья, которым оказана имущественная поддержка органами местного самоуправления	единиц	1	1	1	1	1
Общее количество предоставленной органами местного самоуправления площади на льготных условиях или в безвозмездное пользование СО НКО	кв. метров	629,7	629,7	629,7	629,7	629,7
Общее количество предоставленной органами местного самоуправления площади на льготных условиях или в безвозмездное пользование СО НКО в сфере социальной защиты населения	кв. метров	109,1	109,1	109,1	109,1	109,1
Общее количество предоставленной органами местного самоуправления площади на льготных условиях или в безвозмездное пользование СО НКО в сфере культуры	кв. метров	158,8	158,8	158,8	158,8	158,8

## Целевые показатели (индикаторы) муниципальных программ

Наименование показателя	Единица измерения	Планируемое значение показателя по годам реализации				
		2020	2021	2022	2023	2024
1	2	3	4	5	6	7
<b>Муниципальная программа «Социальная защита населения»</b>						
<b>Подпрограмма IX «Развитие и поддержка социально ориентированных некоммерческих организаций»</b>						
Общее количество предоставленной органами местного самоуправления площади на льготных условиях или в безвозмездное пользование СО НКО в сфере образования	кв. метров	220,8	220,8	220,8	220,8	220,8
Общее количество предоставленной органами местного самоуправления площади на льготных условиях или в безвозмездное пользование СО НКО в сфере физической культуры и спорта	кв. метров	99	99	99	99	99
Общее количество предоставленной органами местного самоуправления площади на льготных условиях или в безвозмездное пользование СО НКО в сфере охраны здоровья	кв. метров	42	42	42	42	42
Численность граждан, принявших участие в просветительских мероприятиях по вопросам деятельности СО НКО	человек	500	525	525	540	540
Количество проведенных органами местного самоуправления просветительских мероприятий по вопросам деятельности СО НКО	единиц	20	22	22	24	24



## Целевые показатели (индикаторы) муниципальных программ

Наименование показателя	Единица измерения	Планируемое значение показателя по годам реализации				
		2020	2021	2022	2023	2024
1	2	3	4	5	6	7
<b>Муниципальная программа «Спорт»</b>						
<b>Подпрограмма 1. Развитие физической культуры и спорта в городском округе Домодедово</b>						
Доля жителей Московской области, систематически занимающихся физической культурой и спортом, в общей численности населения Московской области	%	43,60	45,10	48,50	51,70	55,00
Доля детей и молодежи (возраст 3-29 лет), систематически занимающихся физической культурой и спортом, в общей численности детей и молодежи	%	92,00	93,00	94,00	94,50	95,00
Доля граждан среднего возраста (женщины: 30-54 года; мужчины: 30-59 лет), систематически занимающихся физической культурой и спортом, в общей численности граждан среднего возраста	%	25,50	28,50	33,50	38,50	43,00
Доля граждан старшего возраста (женщины: 55-79 лет; мужчины: 60-79 лет), систематически занимающихся физической культурой и спортом, в общей численности граждан старшего возраста	%	18,00	20,00	22,00	24,50	27,00
Уровень обеспеченности граждан спортивными сооружениями исходя из единовременной пропускной способности объектов спорта	%	23,65	23,70	23,75	23,80	23,85
Доля спортивных площадок, управляемых в соответствии со стандартом их использования	%	26,50	36,50	36,60	36,70	36,80

## Целевые показатели (индикаторы) муниципальных программ

Наименование показателя	Единица измерения	Планируемое значение показателя по годам реализации				
		2020	2021	2022	2023	2024
1	2	3	4	5	6	7
<b>Муниципальная программа «Спорт»</b>						
<b>Подпрограмма 1. Развитие физической культуры и спорта в городском округе Домодедово</b>						
Доля лиц с ограниченными возможностями здоровья и инвалидов, систематически занимающихся физической культурой и спортом, в общей численности указанной категории населения, проживающих в городском округе Домодедово	%	15,00	15,50	16,00	16,50	17,00
Доля обучающихся и студентов, систематически занимающихся физической культурой и спортом, в общей численности обучающихся и студентов	%	85,00	86,00	87,00	88,00	89,00
Доля жителей муниципального образования Московской области, занимающихся в спортивных организациях, в общей численности детей и молодежи в возрасте 6 - 15 лет	%	50,00	52,00	53,00	54,00	55,00
Доля населения муниципального образования Московской области, занятого в экономике, занимающегося физической культурой и спортом, в общей численности населения, занятого в экономике	%	28,90	28,90	29,00	29,10	29,20

## Целевые показатели (индикаторы) муниципальных программ

Наименование показателя	Единица измерения	Планируемое значение показателя по годам реализации				
		2020	2021	2022	2023	2024
1	2	3	4	5	6	7
<b>Муниципальная программа «Спорт»</b>						
<b>Подпрограмма 1. Развитие физической культуры и спорта в городском округе Домодедово</b>						
Эффективность использования существующих объектов спорта (отношение фактической посещаемости к нормативной пропускной способности)	%	99,60	99,70	99,80	99,90	99,90
Доля жителей Московской области, выполнивших нормативы испытаний (тестов) Всероссийского комплекса «Готов к труду и обороне» (ГТО), в общей численности населения, принявшего участие в испытаниях (тестах)	%	30,60	30,90	31,20	31,30	31,40
Доля обучающихся и студентов Московской области, выполнивших нормативы Всероссийского физкультурно-спортивного комплекса «Готов к труду и обороне» (ГТО), в общей численности обучающихся и студентов	%	50,60	50,90	51,20	51,30	51,40
Количество установленных (отремонтированных, модернизированных) плоскостных спортивных сооружений в муниципальных образованиях Московской области	%	1,00	-	-	-	-
Количество проведенных массовых, официальных физкультурных и спортивных мероприятий	единиц	45,00	46,00	47,00	48,00	49,00

## Целевые показатели (индикаторы) муниципальных программ

Наименование показателя	Единица измерения	Планируемое значение показателя по годам реализации				
		2020	2021	2022	2023	2024
1	2	3	4	5	6	7
<b>Муниципальная программа «Спорт»</b>						
<b>Подпрограмма III. Подготовка спортивного резерва</b>						
Доля занимающихся по программам спортивной подготовки в организациях ведомственной принадлежности физической культуры и спорта в общем количестве занимающихся в организациях ведомственной принадлежности физической культуры и спорта	%	87,50	90,60	93,70	96,80	100,00
Увеличение доли систематически занимающихся видом спорта «футбол» в общем количестве систематически занимающихся по всем видам спорта в муниципальных образованиях Московской области	%	12,55	12,65	12,75	12,85	12,96

## Целевые показатели (индикаторы) муниципальных программ

Наименование показателя	Единица измерения	Планируемое значение показателя по годам реализации				
		2020	2021	2022	2023	2024
1	2	3	4	5	6	7
<b>Муниципальная программа «Развитие сельского хозяйства»</b>						
<b>Подпрограмма I. Развитие отраслей сельского хозяйства</b>						
Индекс производства продукции сельского хозяйства в хозяйствах всех категорий (в сопоставимых ценах) к предыдущему году	%	100,1	100,1	100,1	100,1	100,1
Производство скота и птицы на убой в хозяйствах всех категорий (в живом весе)	тыс. тонн	18,018	18,036	18,054	18,072	18,090
Производство молока в хозяйствах всех категорий	тыс. тонн	52,104	52,156	52,208	52,260	52,312
Объем инвестиций, привлеченных в текущем году по реализуемым инвестиционным проектам АПК, находящимся в единой автоматизированной системе мониторинга инвестиционных проектов Министерства инвестиций и инноваций МО	млн. рублей	500	350	350	350	350
Ввод мощностей животноводческих комплексов молочного направления	скотомест	0	0	0	0	0

## Целевые показатели (индикаторы) муниципальных программ

Наименование показателя	Единица измерения	Планируемое значение показателя по годам реализации				
		2020	2021	2022	2023	2024
1	2	3	4	5	6	7
<b>Муниципальная программа «Развитие сельского хозяйства»</b>						
<b>Подпрограмма II. Развитие мелиорации земель сельскохозяйственного назначения</b>						
Вовлечение в оборот выбывших сельскохозяйственных угодий за счет проведения культуртехнических работ сельскохозяйственными товаропроизводителями	тыс. га	0,1	-	-	-	-
Площадь земельных участков, находящихся в муниципальной собственности и государственная собственность на которые не разграничена, предоставленных сельхозтоваропроизводителям	га	-	-	-	-	-
Площадь земель, обработанных от борщевика Сосновского	га	10	10	10	10	10

## Целевые показатели (индикаторы) муниципальных программ

Наименование показателя	Единица измерения	Планируемое значение показателя по годам реализации				
		2020	2021	2022	2023	2024
1	2	3	4	5	6	7
<b>Муниципальная программа «Развитие сельского хозяйства»</b>						
<b>Подпрограмма III. Устойчивое развитие сельских территорий</b>						
Объем ввода (приобретения) жилья	кв. метр	189	87	87	0	0

## Целевые показатели (индикаторы) муниципальных программ

Наименование показателя	Единица измерения	Планируемое значение показателя по годам реализации				
		2020	2021	2022	2023	2024
1	2	3	4	5	6	7
<b>Муниципальная программа «Развитие сельского хозяйства»</b>						
<b>Подпрограмма IV. Обеспечение эпизоотического и ветеринарно-санитарного благополучия</b>						
Количество отловленных безнадзорных животных	Ед.	104	104	104	0	0



## Целевые показатели (индикаторы) муниципальных программ

Наименование показателя	Единица измерения	Планируемое значение показателя по годам реализации				
		2020	2021	2022	2023	2024
1	2	3	4	5	6	7
<b>Муниципальная программа «Развитие сельского хозяйства»</b>						
<b>Подпрограмма VII. Экспорт продукции агропромышленного комплекса Московской области</b>						
Объем экспорта АПК	тыс. долл. США	100	100	100	100	100

## Целевые показатели (индикаторы) муниципальных программ

Наименование показателя	Единица измерения	Планируемое значение показателя по годам реализации				
		2020	2021	2022	2023	2024
1	2	3	4	5	6	7

### Муниципальная программа «Экология и окружающая среда»

#### Подпрограмма I. Охрана окружающей среды

Количество проведенных экологических мероприятий	ед.	120	130	140	150	160
Количество исследуемых компонентов окружающей среды (мониторинг)	ед.	4	4	4	4	4
Количество изданной экологической литературы (детский экологический атлас)	ед.	0	0	0	0	30
Количество очищенных водоемов (прудов) находящихся в муниципальной собственности	ед.	1	1	1	1	1

## Целевые показатели (индикаторы) муниципальных программ

Наименование показателя	Единица измерения	Планируемое значение показателя по годам реализации				
		2020	2021	2022	2023	2024
1	2	3	4	5	6	7
<b>Муниципальная программа «Экология и окружающая среда»</b>						
<b>Подпрограмма II. Развитие водохозяйственного комплекса</b>						
Количество гидротехнических сооружений с неудовлетворительным и опасным уровнем безопасности, приведенных в безопасное техническое состояние	шт.	1	1	1	1	1
Проведение плановых работ по содержанию гидротехнических сооружений находящихся в муниципальной собственности	%	100	100	100	100	100
Количество гидротехнических сооружений, находящихся в муниципальной собственности, для которых разработана проектно-сметная документация	шт.	1	1	1	1	1
Количество гидротехнических сооружений находящихся в муниципальной собственности на которых проведен капитальный ремонт	шт.	1	1	1	1	1

## Целевые показатели (индикаторы) муниципальных программ

Наименование показателя	Единица измерения	Планируемое значение показателя по годам реализации				
		2020	2021	2022	2023	2024
1	2	3	4	5	6	7

### Муниципальная программа «Экология и окружающая среда»

#### Подпрограмма IV. Развитие лесного хозяйства

Площадь обследованных территорий, покрытых зелеными насаждениями	га	6,4	6,5	6,6	6,7	6,8
Количество посаженных зеленых насаждений	шт.	3 100	3200	3 300	3 400	3 500

## Целевые показатели (индикаторы) муниципальных программ

Наименование показателя	Единица измерения	Планируемое значение показателя по годам реализации				
		2020	2021	2022	2023	2024
1	2	3	4	5	6	7
<b>Муниципальная программа «Экология и окружающая среда»</b>						
<b>Подпрограмма V. Региональная программа в области обращения с отходами, в том числе с твердыми коммунальными отходами</b>						
Доля ликвидированных несанкционированных (стихийных) свалок (навалов), в общем количестве выявленных несанкционированных (стихийных) свалок (навалов)	%	100	100	100	100	100
Количество очищенных береговых зон водоемов городского округа Домодедово.	шт.	51	52	53	54	55

## Целевые показатели (индикаторы) муниципальных программ

Наименование показателя	Единица измерения	Планируемое значение показателя по годам реализации				
		2020	2021	2022	2023	2024
1	2	3	4	5	6	7

### Муниципальная программа «Безопасность и обеспечение безопасности жизнедеятельности населения»

#### Подпрограмма I. Профилактика преступлений и иных правонарушений

Снижение общего количества преступлений, совершенных на территории муниципального образования, не менее чем на 5 % ежегодно	количество	2129	2017	1905	1793	1681
Увеличение доли социально значимых объектов (учреждений), оборудованных в целях антитеррористической защищенности средствами безопасности	процент	99,2	99,4	99,6	99,8	100
Увеличение числа граждан принимающих участие в деятельности народных дружин	процент	105	110	115	120	125
Снижение доли несовершеннолетних в общем числе лиц, совершивших преступления	процент	99,9	99,8	99,7	99,6	99,5

## Целевые показатели (индикаторы) муниципальных программ

Наименование показателя	Единица измерения	Планируемое значение показателя по годам реализации				
		2020	2021	2022	2023	2024
1	2	3	4	5	6	7
<b>Муниципальная программа «Безопасность и обеспечение безопасности жизнедеятельности населения»</b>						
<b>Подпрограмма I. Профилактика преступлений и иных правонарушений</b>						
Количество отремонтированных зданий (помещений) территориальных органов МВД	единицы	1	1	1	1	1
Количество отремонтированных зданий (помещений) территориальных подразделений УФСБ	единицы	0	0	0	0	0
Доля коммерческих объектов оборудованных системами видеонаблюдения и подключенных к системе технологического обеспечения региональной общественной безопасности и оперативного управления «Безопасный регион»	процент	60	70	80	90	100
Доля подъездов многоквартирных домов, оборудованных системами видеонаблюдения и подключенных к системе технологического обеспечения региональной общественной безопасности и оперативного управления «Безопасный регион»	процент	25	30	40	45	50

## Целевые показатели (индикаторы) муниципальных программ

Наименование показателя	Единица измерения	Планируемое значение показателя по годам реализации				
		2020	2021	2022	2023	2024
1	2	3	4	5	6	7

### Муниципальная программа «Безопасность и обеспечение безопасности жизнедеятельности населения»

#### Подпрограмма I. Профилактика преступлений и иных правонарушений

Доля социальных объектов и мест с массовым пребыванием людей, оборудованных системами видеонаблюдения и подключенных к системе технологического обеспечения региональной общественной безопасности и оперативного управления «Безопасный регион»	процент	99,2	99,4	99,6	99,8	100
Рост числа лиц, состоящих на диспансерном наблюдении с диагнозом «Употребление наркотиков с вредными последствиями»	процент	108	110	112	114	116
Доля кладбищ, соответствующих требованиям Порядка деятельности общественных кладбищ	процент	77	90	100	100	100
Инвентаризация мест захоронений	процент	90	100	100	100	100



## Целевые показатели (индикаторы) муниципальных программ

Наименование показателя	Единица измерения	Планируемое значение показателя по годам реализации				
		2020	2021	2022	2023	2024
1	2	3	4	5	6	7
<b>Муниципальная программа «Безопасность и обеспечение безопасности жизнедеятельности населения»</b>						
<b>Подпрограмма II. Снижение рисков возникновения и смягчение последствий чрезвычайных ситуаций природного и техногенного характера</b>						
Процент готовности муниципального образования Московской области к действиям по предназначению при возникновении чрезвычайных ситуаций (происшествий) природного и техногенного характера	%	75	80	83	86	89
Процент исполнения органом местного самоуправления муниципального образования полномочия по обеспечению безопасности людей на воде	%	66	68	70	72	74
Сокращение среднего времени совместного реагирования нескольких экстренных оперативных служб на обращения населения по единому номеру «112» на территории муниципального образования	%	82,5	80	77,5	75	72,5
Процент построения и развития систем аппаратно-программного комплекса «Безопасный город» на территории муниципального образования	%	100	-	-	-	-

## Целевые показатели (индикаторы) муниципальных программ

Наименование показателя	Единица измерения	Планируемое значение показателя по годам реализации				
		2020	2021	2022	2023	2024
1	2	3	4	5	6	7

### Муниципальная программа «Безопасность и обеспечение безопасности жизнедеятельности населения»

#### Подпрограмма III. Развитие и совершенствование систем оповещения и информирования населения Московской области

Увеличение процента покрытия, системой централизованного оповещения и информирования при чрезвычайных ситуациях или угрозе их возникновения, населения на территории муниципального образования	%	97	98	99	100	-
---	---	----	----	----	-----	---

## Целевые показатели (индикаторы) муниципальных программ

Наименование показателя	Единица измерения	Планируемое значение показателя по годам реализации				
		2020	2021	2022	2023	2024
1	2	3	4	5	6	7
<b>Муниципальная программа «Безопасность и обеспечение безопасности жизнедеятельности населения»</b>						
<b>Подпрограмма IV. Обеспечение пожарной безопасности</b>						
Увеличение процента запасов материально-технических, продовольственных и иных средств в целях гражданской обороны	%	40	42	44	46	48
Увеличение степени готовности к использованию по назначению защитных сооружений и иных объектов ГО	%	10	20	30	40	50

## Целевые показатели (индикаторы) муниципальных программ

Наименование показателя	Единица измерения	Планируемое значение показателя по годам реализации				
		2020	2021	2022	2023	2024
1	2	3	4	5	6	7
<b>Муниципальная программа «Жилище»</b>						
<b>Подпрограмма I «Комплексное освоение земельных участков в целях жилищного строительства и развитие застроенных территорий»</b>						
Объем ввода индивидуального жилищного строительства, построенного населением за счет собственных и (или) кредитных средств	тыс. кв. м.	150,00	150,00	150,00	150,00	150,00
Количество семей, улучшивших жилищные условия	семей	26	26	26	26	26
Количество земельных участков, вовлеченных в индивидуальное жилищное строительство	ед.	1000	1000	1000	1000	1000
Площадь земельных участков, вовлеченных в индивидуальное жилищное строительство	га	106	106	106	106	106
Количество объектов, исключенных из перечня проблемных объектов в отчетном году	штук	0	0	0	0	0

## Целевые показатели (индикаторы) муниципальных программ

Наименование показателя	Единица измерения	Планируемое значение показателя по годам реализации				
		2020	2021	2022	2023	2024
1	2	3	4	5	6	7
<b>Муниципальная программа «Жилище»</b>						
<b>Подпрограмма I «Комплексное освоение земельных участков в целях жилищного строительства и развитие застроенных территорий»</b>						
Количество пострадавших граждан –соинвесторов права, которых обеспечены в отчетном году	человек	0	0	0	0	0
Поиск и реализация решений по обеспечению прав пострадавших граждан-участников долевого строительства	%	0	0	0	0	0
Количество проблемных объектов, по которым нарушены права участников долевого строительства «Проблемные стройки	%	0	0	0	0	0
Встречи с гражданами – участниками долевого строительства	%	0	0	0	0	0
Количество уведомлений о соответствии (несоответствии) указанных в уведомлении о планируемом строительстве параметров объекта индивидуального жилищного строительства (далее – ИЖС) или садового дома установленным	штук	2000	2000	2000	2000	2000

## Целевые показатели (индикаторы) муниципальных программ

Наименование показателя	Единица измерения	Планируемое значение показателя по годам реализации				
		2020	2021	2022	2023	2024
1	2	3	4	5	6	7
<b>Муниципальная программа «Жилище»</b>						
<b>Подпрограмма II «Обеспечение жильем молодых семей»</b>						
Количество молодых семей, получивших свидетельство о праве на получение социальной выплаты на приобретение жилого помещения или создание объекта индивидуального жилищного строительства	Семей	3	3	3	3	3

## Целевые показатели (индикаторы) муниципальных программ

Наименование показателя	Единица измерения	Планируемое значение показателя по годам реализации				
		2020	2021	2022	2023	2024
1	2	3	4	5	6	7
<b>Муниципальная программа «Жилище»</b>						
<b>Подпрограмма III «Обеспечение жильем детей-сирот и детей, оставшихся без попечения родителей, лиц из числа детей-сирот и детей, оставшихся без попечения родителей»</b>						
Доля детей-сирот и детей, оставшихся без попечения родителей, лиц из числа детей-сирот и детей, оставшихся без попечения родителей, состоящих на учете на получение жилого помещения, включая лиц в возрасте от 23 лет и старше, обеспеченных жилыми помещениями за отчетный год, в общей численности детей-сирот и детей, оставшихся без попечения родителей, лиц из числа детей-сирот и детей, оставшихся без попечения родителей, включенных в список детей-сирот и детей, оставшихся без попечения родителей, лиц из их числа, которые подлежат обеспечению жилыми помещениями в отчетном году	%	100	100	100	100	100
Численность детей-сирот и детей, оставшихся без попечения родителей, лиц из числа детей-сирот и детей, оставшихся без попечения родителей, обеспеченных благоустроенными жилыми помещениями специализированного жилищного фонда по договорам найма специализированных жилых помещений в отчетном финансовом году	человек	20	15	6	7	0

## Целевые показатели (индикаторы) муниципальных программ

Наименование показателя	Единица измерения	Планируемое значение показателя по годам реализации				
		2020	2021	2022	2023	2024
1	2	3	4	5	6	7
<b>Муниципальная программа «Жилище»</b>						
<b>Подпрограмма VII «Улучшение жилищных условий семей, имеющих семь и более детей»</b>						
Количество свидетельств о праве на получение жилищной субсидии на приобретение жилого помещения или строительство индивидуального жилого дома, выданных семьям, имеющим семь и более детей	штук	1	0	0	0	0



## Целевые показатели (индикаторы) муниципальных программ

Наименование показателя	Единица измерения	Планируемое значение показателя по годам реализации				
		2020	2021	2022	2023	2024
1	2	3	4	5	6	7
<b>Муниципальная программа «Жилище»</b>						
<b>Подпрограмма VIII «Обеспечение жильем отдельных категорий граждан, установленных федеральным законодательством»</b>						
Количество ветеранов и инвалидов Великой Отечественной войны, членов семей погибших (умерших) инвалидов и участников Великой Отечественной войны, получивших государственную поддержку по обеспечению жилыми помещениями за счет средств федерального бюджета	Человек	0	0	0	0	0
Количество инвалидов и семей, имеющих детей-инвалидов, получивших государственную поддержку по обеспечению жилыми помещениями за счет средств федерального бюджета	Человек	1	1	1	1	0
Количество инвалидов и ветеранов боевых действий, членов семей погибших (умерших) инвалидов и ветеранов боевых действий, получивших государственную поддержку по обеспечению жилыми помещениями за счет средств федерального бюджета	Человек	0	0	0	0	1
Количество граждан, уволенных с военной службы, и приравненных к ним лиц, получивших государственную поддержку по обеспечению жилыми помещениями за счет средств федерального бюджета	человек	-	-	-	-	-

## Целевые показатели (индикаторы) муниципальных программ

Наименование показателя	Единица измерения	Планируемое значение показателя по годам реализации				
		2020	2021	2022	2023	2024
1	2	3	4	5	6	7
<b>Муниципальная программа «Формирование современной комфортной городской среды»</b>						
<b>Подпрограмма I. Комфортная городская среда</b>						
Количество благоустроенных общественных территорий (в разрезе видов территорий), в том числе: -зоны отдыха, пешеходные зоны, набережные; -скверы; -площади; - парки	единица	1	1	1	1	1
Количество разработанных концепций благоустройства общественных территорий	единица	1	1	1	1	1
Количество разработанных проектов благоустройства общественных территорий	единица	6	1	1	1	1
Количество установленных детских игровых площадок	единица	0	0	0	0	0
Обеспеченность обустроенными дворовыми территориями	%/единица	10 / 41	10 / 41	10 / 41	10 / 41	10 / 41
Количество объектов электросетевого хозяйства, систем наружного и архитектурно-художественного освещения на которых реализованы мероприятия по устройству и капитальному ремонту	единица	2	2	2	2	2

## Целевые показатели (индикаторы) муниципальных программ

Наименование показателя	Единица измерения	Планируемое значение показателя по годам реализации				
		2020	2021	2022	2023	2024
1	2	3	4	5	6	7
<b>Муниципальная программа «Формирование современной комфортной городской среды»</b>						
<b>Подпрограмма I. Комфортная городская среда</b>						
Доля граждан, принявших участие в решении вопросов развития городской среды от общего количества граждан в возрасте до 14 лет	%	12	15	20	25	30
Доля реализованных комплексных проектов благоустройства общественных территорий в общем количестве реализованных в течение планового года проектов благоустройства общественных территорий	единица	1	1	1	1	1
Реализованы проекты победителей Всероссийского конкурса лучших проектов создания комфортной городской среды в малых городах и исторических поселениях, не менее единицы	единица	0	0	0	0	0
Соответствие нормативу обеспеченности парками культуры и отдыха	%	20	20	40	80	100
Увеличение числа посетителей парков культуры и отдыха	%	107	110	113	116	119

## Целевые показатели (индикаторы) муниципальных программ

Наименование показателя	Единица измерения	Планируемое значение показателя по годам реализации				
		2020	2021	2022	2023	2024
1	2	3	4	5	6	7
<b>Муниципальная программа «Формирование современной комфортной городской среды»</b>						
<b>Подпрограмма II. Благоустройство территорий</b>						
«Светлый город» – доля освещённых улиц, проездов, набережных в границах населенных пунктов городских округов и муниципальных районов (городских и сельских поселений) Московской области с уровнем освещённости, соответствующим нормативным значениям	%	100	100	100	100	100
Доля светильников наружного освещения, управление которыми осуществляется с использованием автоматизированных систем управления наружным освещением	%	60	100	100	100	100

## Целевые показатели (индикаторы) муниципальных программ

Наименование показателя	Единица измерения	Планируемое значение показателя по годам реализации				
		2020	2021	2022	2023	2024
1	2	3	4	5	6	7
<b>Муниципальная программа «Формирование современной комфортной городской среды»</b>						
<b>Подпрограмма III. Создание условий для обеспечения комфортного проживания жителей в многоквартирных домах</b>						
Количество отремонтированных подъездов МКД	единица	74	0	0	0	0
Количество МКД, в которых проведен капитальный ремонт в рамках региональной программы	единица	35	36	36	42	49

## Целевые показатели (индикаторы) муниципальных программ

Наименование показателя	Единица измерения	Планируемое значение показателя по годам реализации				
		2020	2021	2022	2023	2024
1	2	3	4	5	6	7
<b>Муниципальная программа «Предпринимательство»</b>						
<b>Подпрограмма I «Инвестиции»</b>						
Объем инвестиций, привлеченных в основной капитал (без учета бюджетных инвестиций), на душу населения	тыс.руб.	116,9	117,8	134,9	141,8	159,9
Процент заполняемости многопрофильных промышленных парков, технологических парков, промышленных площадок промышленных парков	%	88,06	92,12	95,73	98,44	100
Количество многопрофильных промышленных парков, технологических парков, промышленных площадок	единиц	5	5	5	5	5
Количество привлеченных резидентов на территории муниципальных образований Московской области	ед.	3	3	4	5	6
Площадь территории, на которую привлечены новые резиденты	га	10,00	9,00	8,00	6,00	3,43

## Целевые показатели (индикаторы) муниципальных программ

Наименование показателя	Единица измерения	Планируемое значение показателя по годам реализации				
		2020	2021	2022	2023	2024
1	2	3	4	5	6	7
<b>Муниципальная программа «Предпринимательство»</b>						
<b>Подпрограмма I «Инвестиции»</b>						
Увеличение среднемесячной заработной платы работников организаций, не относящихся к субъектам малого предпринимательства	%	106,3	106,8	107,4	107,3	107,4
Количество высокопроизводительных рабочих мест во внебюджетном секторе	ед.	35	37	39	42	44
Производительность труда в базовых несырьевых отраслях	%	3,3	3,2	3,8	3,9	3,9
Объем инвестиций в основной капитал, за исключением инвестиций инфраструктурных монополий (федеральные проекты) и бюджетных ассигнований федерального бюджета	тыс. рублей	23 200 000	24 200 000	28 400 000	30 600 000	35 100 000
Количество созданных рабочих мест	мест	2 019	2 100	2 250	2 350	2 450

## Целевые показатели (индикаторы) муниципальных программ

Наименование показателя	Единица измерения	Планируемое значение показателя по годам реализации				
		2020	2021	2022	2023	2024
1	2	3	4	5	6	7
<b>Муниципальная программа «Предпринимательство»</b>						
<b>Подпрограмма II «Развитие Конкуренции»</b>						
Доля обоснованных, частично обоснованных жалоб в Федеральную антимонопольную службу (ФАС России) (от общего количества опубликованных торгов)	%	3,6	3,6	3,6	3,6	3,6
Доля несостоявшихся торгов от общего количества объявленных торгов	%	40	40	40	40	40
Доля общей экономии денежных средств от общей суммы объявленных торгов	%	10	10	7	7	7
Доля закупок среди субъектов малого и среднего предпринимательства, социально ориентированных некоммерческих организаций, осуществляемых в соответствии с Федеральным законом от 05.04.2013 № 44-ФЗ «О контрактной системе в сфере закупок товаров, работ, услуг для обеспечения государственных и муниципальных нужд»	%	30	31	32	33	33
Среднее количество участников на торгах	Единица	3,4	3,4	3,4	3,4	3,4
Количество реализованных требований Стандарта развития конкуренции в муниципальном образовании Московской области	Единица	5	5	5	5	5



## Целевые показатели (индикаторы) муниципальных программ

Наименование показателя	Единица измерения	Планируемое значение показателя по годам реализации				
		2020	2021	2022	2023	2024
1	2	3	4	5	6	7
<b>Муниципальная программа «Предпринимательство»</b>						
<b>Подпрограмма III «Развитие малого и среднего предпринимательства»</b>						
Доля среднесписочной численности работников (без внешних совместителей) малых предприятий в среднесписочной численности работников (без внешних совместителей) всех предприятий и организаций	%	27,31	27,35	27,40	27,50	27,60
Число субъектов малого и среднего предпринимательства в расчете на 10 тыс. человек населения	единиц	540,78	577,77	612,94	646,26	679,54
Малый бизнес большого региона. Прирост количества субъектов малого и среднего предпринимательства на 10 тыс. населения	единиц	113,88	113,98	114,24	114,68	115,11
Вновь созданные предприятия МСП в сфере производства или услуг	единиц	282	284	286	288	290
Количество вновь созданных субъектов МСП участниками проекта	тыс. единиц	0,016	0,016	0,012	0,011	0,009
Численность занятых в сфере малого и среднего предпринимательства, включая индивидуальных предпринимателей" за отчетный период (прошедший год)	человек	33 672	35 134	37 738	40 107	42 184

## Целевые показатели (индикаторы) муниципальных программ

Наименование показателя	Единица измерения	Планируемое значение показателя по годам реализации				
		2020	2021	2022	2023	2024
1	2	3	4	5	6	7
<b>Муниципальная программа «Предпринимательство»</b>						
<b>Подпрограмма IV «Развитие потребительского рынка и услуг»</b>						
Обеспеченность населения площадью торговых объектов	Кв.м./тыс.чел.	1 151,4	1 127,4	1 127,7	1 118,1	1 111,1
Прирост площадей торговых объектов	Тыс.кв.м.	1,3	1,8	6,3	4,2	4,6
Ликвидация незаконных нестационарных торговых объектов	Баллы	1 200	1 200	1 200	1 200	1 200
Доля обслуживаемых населенных пунктов от общего числа населенных пунктов муниципального образования, соответствующих критериям отбора получателей субсидии на частичную компенсацию транспортных расходов организаций и индивидуальных предпринимателей по доставке продовольственных и не продовольственных товаров в сельские населенные пункты муниципального образования	%	70	70	70	70	70

## Целевые показатели (индикаторы) муниципальных программ

Наименование показателя	Единица измерения	Планируемое значение показателя по годам реализации				
		2020	2021	2022	2023	2024
1	2	3	4	5	6	7
<b>Муниципальная программа «Предпринимательство»</b>						
<b>Подпрограмма IV «Развитие потребительского рынка и услуг»</b>						
Прирост посадочных мест на объектах общественного питания	Посадочные места	95	95	95	95	95
Прирост рабочих мест на объектах бытового обслуживания	Рабочие места	42	35	37	37	37
Доля обращений по вопросу защиты прав потребителей от общего количества поступивших обращений	процент	2,5	2,5	2,5	2,5	2,5

## Целевые показатели (индикаторы) муниципальных программ

Наименование показателя	Единица измерения	Планируемое значение показателя по годам реализации				
		2020	2021	2022	2023	2024
1	2	3	4	5	6	7
<b>Муниципальная программа «Управление имуществом и муниципальными финансами»</b>						
<b>Подпрограмма I. Развитие имущественного комплекса</b>						
Эффективность работы по взысканию задолженности по арендной плате за земельные участки, государственная собственность на которые не разграничена	%	100	100	100	100	100
Эффективность работы по взысканию задолженности по арендной плате за муниципальное имущество	%	100	100	100	100	100
Поступления средств в бюджет от аренды и продажи земельных участков, государственная собственность на которые не разграничена	%	100	100	100	100	100
Поступления средств в бюджет от аренды и продажи муниципального имущества	%	100	100	100	100	100
Предоставление земельных участков многодетным семьям	%	100	100	100	100	100

## Целевые показатели (индикаторы) муниципальных программ

Наименование показателя	Единица измерения	Планируемое значение показателя по годам реализации				
		2020	2021	2022	2023	2024
1	2	3	4	5	6	7
<b>Муниципальная программа «Управление имуществом и муниципальными финансами»</b>						
<b>Подпрограмма I. Развитие имущественного комплекса</b>						
Проверка использования земель	%	100	100	100	100	100
Доля государственных и муниципальных услуг в области земельных отношений, по которым соблюдены регламентные сроки оказания услуг, к общему количеству государственных и муниципальных услуг в области земельных отношений, предоставленных органами местного самоуправления Московской области	%	100	100	100	100	100
Исключение незаконных решений по земле	Шт.	0	0	0	0	0
Доля объектов недвижимого имущества, поставленных на кадастровый учет от выявленных земельных участков с объектами без прав	%	30	30	30	30	30
Прирост земельного налога	%	100	100	100	100	100

## Целевые показатели (индикаторы) муниципальных программ

Наименование показателя	Единица измерения	Планируемое значение показателя по годам реализации				
		2020	2021	2022	2023	2024
1	2	3	4	5	6	7
<b>Муниципальная программа «Управление имуществом и муниципальными финансами»</b>						
<b>Подпрограмма III. Совершенствование муниципальной службы Московской области</b>						
Доля муниципальных служащих, прошедших обучение по программам профессиональной переподготовки и повышения квалификации от общего числа муниципальных служащих Администрации	%	25	25	25	25	25

## Целевые показатели (индикаторы) муниципальных программ

Наименование показателя	Единица измерения	Планируемое значение показателя по годам реализации				
		2020	2021	2022	2023	2024
1	2	3	4	5	6	7

### Муниципальная программа «Управление имуществом и муниципальными финансами»

#### Подпрограмма IV. Управление муниципальными финансами

Обеспечение ежегодного прироста налоговых и неналоговых доходов бюджета городского округа Домодедово в отчетном финансовом году к поступлениям в году, предшествующем отчетному финансовому году	%	-8	9,8	1,6	3	3
Обеспечение отношения объема расходов на обслуживание муниципального долга городского округа Домодедово к объему расходов бюджета городского округа Домодедово (за исключением объема расходов, которые осуществляются за счет субвенций, предоставляемых из бюджетов бюджетной системы Российской Федерации), на уровне, не превышающем 5 %	%	2,2	2,2	2,3	2,3	2,3
Снижение доли налоговой задолженности к собственным налоговым поступлениям в консолидированный бюджет Московской области	коэффициент	0,078	0,077	0,076	0,075	0,076
Обеспечение отношения дефицита бюджета городского округа Домодедово к общему годовому объему доходов бюджета городского округа Домодедово без учета объема безвозмездных поступлений и (или) поступлений налоговых доходов по дополнительным нормативам отчислений в отчетном финансовом году не превышающим 10% к 2024 году	%	8,9	2	1,8	0	0

## Целевые показатели (индикаторы) муниципальных программ

Наименование показателя	Единица измерения	Планируемое значение показателя по годам реализации				
		2020	2021	2022	2023	2024
1	2	3	4	5	6	7
<b>Муниципальная программа «Развитие институтов гражданского общества, повышение эффективности местного самоуправления и реализации молодежной политики»</b>						
<b>Подпрограмма I «Развитие системы информирования населения о деятельности органов местного самоуправления Московской области, создание доступной современной медиасреды»</b>						
Информирование населения через СМИ	%	121,01	121,03	121,04	121,04	121,38
Уровень информированности населения в социальных сетях	коэф	8	8	8	8	8
Наличие незаконных рекламных конструкций, установленных на территории муниципального образования	%	0	0	0	0	0
Наличие задолженности в муниципальный бюджет по платежам за установку и эксплуатацию рекламных конструкций	%	0	0	0	0	0



## Целевые показатели (индикаторы) муниципальных программ

Наименование показателя	Единица измерения	Планируемое значение показателя по годам реализации				
		2020	2021	2022	2023	2024
1	2	3	4	5	6	7
<b>Муниципальная программа «Развитие институтов гражданского общества, повышение эффективности местного самоуправления и реализации молодежной политики»</b>						
<b>Подпрограмма IV «Молодежь Подмосковья»</b>						
Доля граждан, вовлеченных в добровольческую деятельность	%	16	17	18	19	20
Доля молодежи, задействованной в мероприятиях по вовлечению в творческую деятельность, от общего числа молодежи муниципального образования	%	33	36	39	42	45
Доля студентов, вовлеченных в клубное студенческое движение, от общего числа студентов Московской области	%	11	12	13	14	15

## Целевые показатели (индикаторы) муниципальных программ

Наименование показателя	Единица измерения	Планируемое значение показателя по годам реализации				
		2020	2021	2022	2023	2024
1	2	3	4	5	6	7
<b>Муниципальная программа «Развитие институтов гражданского общества, повышение эффективности местного самоуправления и реализации молодежной политики»</b>						
<b>Подпрограмма VI «Развитие туризма в Московской области»</b>						
Количество туристических маршрутов	единиц	2	3	3	3	3

## Целевые показатели (индикаторы) муниципальных программ

Наименование показателя	Единица измерения	Планируемое значение показателя по годам реализации				
		2020	2021	2022	2023	2024
1	2	3	4	5	6	7
<b>Муниципальная программа «Развитие и функционирование дорожно-транспортного комплекса»</b>						
<b>Подпрограмма I. Пассажирский транспорт общего пользования</b>						
Доля поездок, оплаченных посредством безналичных расчётов, в общем количестве оплаченных пассажирами поездок на конец года	%	90	90	90	90	90
Соблюдение расписания на автобусных маршрутах	%	85	85	85	85	85

## Целевые показатели (индикаторы) муниципальных программ

Наименование показателя	Единица измерения	Планируемое значение показателя по годам реализации				
		2020	2021	2022	2023	2024
1	2	3	4	5	6	7
<b>Муниципальная программа «Развитие и функционирование дорожно-транспортного комплекса»</b>						
<b>Подпрограмма II. Дороги Подмосковья</b>						
Объёмы ввода в эксплуатацию после строительства и реконструкции автомобильных дорог общего пользования местного значения (при наличии объектов в программе)	км / пог.м	-	-	-	-	-
Ремонт (капитальный ремонт) сети автомобильных дорог общего пользования местного значения (оценивается на конец года)	км/тыс.кв.м	15,1/83,778	15,1/83,778	15,1/83,778	15,1/83,778	15,1/83,778
ДТП. Снижение смертности от дорожно-транспортных происшествий: на дорогах федерального значения, на дорогах регионального значения, на дорогах муниципального значения, на частных дорогах, количество погибших на 100 тыс. населения	чел./100 тыс. населения	8,4	8,4	8,4	8,4	8,4
Создание парковочного пространства на улично-дорожной сети (оценивается на конец года)	м/места	10	100	100	100	100

## Целевые показатели (индикаторы) муниципальных программ

Наименование показателя	Единица измерения	Планируемое значение показателя по годам реализации				
		2020	2021	2022	2023	2024
1	2	3	4	5	6	7
<b>Муниципальная программа «Цифровое муниципальное образование»</b>						
<b>Подпрограмма I «Снижение административных барьеров, повышение качества и доступности предоставления государственных и муниципальных услуг, в том числе на базе многофункциональных центров предоставления государственных и муниципальных услуг»</b>						
Доля граждан, имеющих доступ к получению государственных и муниципальных услуг по принципу «одного окна» по месту пребывания, в том числе в МФЦ	%	100	100	100	100	100
Уровень удовлетворенности граждан качеством предоставления государственных и муниципальных услуг	%	97,13	97,13	97,13	97,13	97,13
Среднее время ожидания в очереди для получения государственных (муниципальных) услуг	Минута	2,45	2,45	2,45	2,45	2,45
Доля заявителей МФЦ, ожидающих в очереди более 11,5 минут	%	0	0	0	0	0
Выполнение требований комфортности и доступности МФЦ	%	100	100	100	100	100

## Целевые показатели (индикаторы) муниципальных программ

Наименование показателя	Единица измерения	Планируемое значение показателя по годам реализации				
		2020	2021	2022	2023	2024
1	2	3	4	5	6	7
<b>Муниципальная программа «Цифровое муниципальное образование»</b>						
<b>Подпрограмма II «Развитие информационной и технологической инфраструктуры экосистемы цифровой экономики муниципального образования Московской области»</b>						
Доля рабочих мест, обеспеченных необходимым компьютерным оборудованием и услугами связи в соответствии с требованиями нормативных правовых актов Московской области	%	100	100	100	100	100
Стоимостная доля закупаемого и арендуемого ОМСУ муниципального образования Московской области иностранного ПО	%	25	10	5	5	5
Увеличение доли защищенных по требованиям безопасности информации информационных систем, используемых ОМСУ муниципального образования Московской области, в соответствии с категорией обрабатываемой информации, а также персональных компьютеров, используемых на рабочих местах работников, обеспеченных антивирусным программным обеспечением с регулярным обновлением соответствующих баз	%	100	100	100	100	100
Доля работников ОМСУ муниципального образования Московской области, обеспеченных средствами электронной подписи в соответствии с установленными требованиями	%	100	100	100	100	100

## Целевые показатели (индикаторы) муниципальных программ

Наименование показателя	Единица измерения	Планируемое значение показателя по годам реализации				
		2020	2021	2022	2023	2024
1	2	3	4	5	6	7

### Муниципальная программа «Цифровое муниципальное образование»

#### Подпрограмма II «Развитие информационной и технологической инфраструктуры экосистемы цифровой экономики муниципального образования Московской области»

Доля документов служебной переписки ОМСУ муниципального образования Московской области и их подведомственных учреждений с ЦИОГВ и ГО Московской области, подведомственными ЦИОГВ и ГО Московской области организациями и учреждениями, не содержащих персональные данные и конфиденциальные сведения и направляемых исключительно в электронном виде с использованием МСЭД и средств электронной подписи	%	100	100	100	100	100
Увеличение доли граждан, использующих механизм получения государственных и муниципальных услуг в электронной форме	%	85	85	85	85	85
Увеличение доли граждан, зарегистрированных в ЕСИА	%	75	80	80	80	80
Качественные услуги – Доля муниципальных (государственных) услуг, по которым нарушены регламентные сроки	%	2	2	2	2	2

## Целевые показатели (индикаторы) муниципальных программ

Наименование показателя	Единица измерения	Планируемое значение показателя по годам реализации				
		2020	2021	2022	2023	2024
1	2	3	4	5	6	7
<b>Муниципальная программа «Цифровое муниципальное образование»</b>						
<b>Подпрограмма II «Развитие информационной и технологической инфраструктуры экосистемы цифровой экономики муниципального образования Московской области»</b>						
Удобные услуги – Доля муниципальных (государственных) услуг, по которым заявления поданы в электронном виде через региональный портал государственных и муниципальных услуг	%	85	90	90	90	90
Результативные услуги – Доля отказов в предоставлении муниципальных (государственных) услуг	%	20	18	15	15	15
Повторные обращения – Доля обращений, поступивших на портал «Добродел», по которым поступили повторные обращения	%	30	30	30	30	30
Отложенные решения – Доля отложенных решений от числа ответов, предоставленных на портале «Добродел» (по проблемам со сроком решения 8 р. д.)	%	30	30	30	30	30
Ответ вовремя – Доля жалоб, поступивших на портал «Добродел», по которым нарушен срок подготовки ответа	%	5	5	5	5	5



## Целевые показатели (индикаторы) муниципальных программ

Наименование показателя	Единица измерения	Планируемое значение показателя по годам реализации				
		2020	2021	2022	2023	2024
1	2	3	4	5	6	7
<b>Муниципальная программа «Цифровое муниципальное образование»</b>						
<b>Подпрограмма II «Развитие информационной и технологической инфраструктуры экосистемы цифровой экономики муниципального образования Московской области»</b>						
Доля ОМСУ муниципального образования Московской области и их подведомственных учреждений, использующих региональные межведомственные информационные системы поддержки обеспечивающих функций и контроля результативности деятельности	%	100	100	100	100	100
Доля используемых в деятельности ОМСУ муниципального образования Московской области информационно-аналитических сервисов ЕИАС ЖКХ МО	%	100	100	100	100	100
Доля муниципальных дошкольных образовательных организаций и муниципальных общеобразовательных организаций в муниципальном образовании Московской области, подключенных к сети Интернет на скорости: для дошкольных образовательных организаций – не менее 2 Мбит/с; для общеобразовательных организаций, расположенных в городских поселениях и городских округах, – не менее 100 Мбит/с; для общеобразовательных организаций, расположенных в сельских населенных пунктах, – не менее 50 Мбит/с	%	100	100	100	100	100

## Целевые показатели (индикаторы) муниципальных программ

Наименование показателя	Единица измерения	Планируемое значение показателя по годам реализации				
		2020	2021	2022	2023	2024
1	2	3	4	5	6	7
<b>Муниципальная программа «Цифровое муниципальное образование»</b>						
<b>Подпрограмма II «Развитие информационной и технологической инфраструктуры экосистемы цифровой экономики муниципального образования Московской области»</b>						
Доля образовательных организаций, у которых есть широкополосный доступ к сети Интернет (не менее 100 Мбит/с), за исключением дошкольных	%	51	51	60	70	70
Количество современных компьютеров (со сроком эксплуатации не более семи лет) на 100 обучающихся в общеобразовательных организациях муниципального образования Московской области	Единица	13,8	13,8	13,8	13,8	13,8
Доля муниципальных организаций в муниципальном образовании Московской области обеспеченных современными аппаратно-программными комплексами со средствами криптографической защиты информации	%	100	100	100	100	100
Количество муниципальных образований Московской области, в которых внедрена целевая модель цифровой образовательной среды в образовательных организациях, реализующих образовательные программы общего образования и среднего профессионального образования	Единица	1	1	1	1	1

## Целевые показатели (индикаторы) муниципальных программ

Наименование показателя	Единица измерения	Планируемое значение показателя по годам реализации				
		2020	2021	2022	2023	2024
1	2	3	4	5	6	7
<b>Муниципальная программа «Цифровое муниципальное образование»</b>						
<b>Подпрограмма II «Развитие информационной и технологической инфраструктуры экосистемы цифровой экономики муниципального образования Московской области»</b>						
Доля многоквартирных домов, имеющих возможность пользоваться услугами проводного и мобильного доступа в информационно-телекоммуникационную сеть Интернет на скорости не менее 1 Мбит/с, предоставляемыми не менее чем 2 операторами связи	%	80	80	80	81	81
Доля домашних хозяйств в муниципальном образовании Московской области, имеющих широкополосный доступ к сети Интернет	%	100	100	100	100	100
Доля муниципальных учреждений культуры, обеспеченных доступом в информационно-телекоммуникационную сеть Интернет на скорости: для учреждений культуры, расположенных в городских населенных пунктах, – не менее 50 Мбит/с; для учреждений культуры, расположенных в сельских населенных пунктах, – не менее 10 Мбит/с	%	100	100	100	100	100

## Целевые показатели (индикаторы) муниципальных программ

Наименование показателя	Единица измерения	Планируемое значение показателя по годам реализации				
		2020	2021	2022	2023	2024
1	2	3	4	5	6	7
<b>Муниципальная программа «Архитектура и градостроительство»</b>						
<b>Подпрограмма I «Разработка Генерального плана развития городского округа»</b>						
Наличие утвержденного в актуальной версии генерального плана городского округа (внесение изменений в генеральный план городского округа)	Да/нет	да	да	да	да	да
Наличие утвержденных в актуальной версии Правил землепользования и застройки городского округа (внесение изменений в Правила землепользования и застройки городского округа)	Да/нет	да	да	да	да	да
Наличие утвержденных нормативов градостроительного проектирования городского округа (внесение изменений в нормативы градостроительного проектирования городского округа)	Да/нет	да	да	да	да	да

## Целевые показатели (индикаторы) муниципальных программ

Наименование показателя	Единица измерения	Планируемое значение показателя по годам реализации				
		2020	2021	2022	2023	2024
1	2	3	4	5	6	7
<b>Муниципальная программа «Архитектура и градостроительство»</b>						
<b>Подпрограмма II «Реализация политики пространственного развития городского округа»</b>						
Количество ликвидированных самовольных, недостроенных и аварийных объектов на территории городского округа	Единиц	10	10	10	10	10

## Целевые показатели (индикаторы) муниципальных программ

Наименование показателя	Единица измерения	Планируемое значение показателя по годам реализации				
		2020	2021	2022	2023	2024
1	2	3	4	5	6	7
<b>Муниципальная программа «Развитие инженерной инфраструктуры и энергоэффективности»</b>						
<b>Подпрограмма I «Чистая вода»</b>						
Увеличение доли населения, обеспеченного доброкачественной питьевой водой из централизованных источников водоснабжения	%/чел	96,8	96,8	96,8	96,8	96,8
Количество созданных и восстановленных ВЗУ, ВНС и станций водоподготовки	единица	0	0	0	0	1

## Целевые показатели (индикаторы) муниципальных программ

Наименование показателя	Единица измерения	Планируемое значение показателя по годам реализации				
		2020	2021	2022	2023	2024
1	2	3	4	5	6	7
<b>Муниципальная программа «Развитие инженерной инфраструктуры и энергоэффективности»</b>						
<b>Подпрограмма II «Системы водоотведения»</b>						
Увеличение доли сточных вод, очищенных до нормативных значений, в общем объеме сточных вод, пропущенных через очистные сооружения	%	0	0	0	0	0
Количество созданных и восстановленных объектов очистки сточных вод суммарной производительностью.	ед./тыс. куб. м	0	0	0	0	0
Количество построенных, реконструированных, отремонтированных коллекторов (участков), канализационных станций	единица	0	0	0	0	1
Снижение объема отводимых в реку Волгу загрязненных сточных вод	куб.км/год	0,0022	0,0022	0,0022	0,0008	0

## Целевые показатели (индикаторы) муниципальных программ

Наименование показателя	Единица измерения	Планируемое значение показателя по годам реализации				
		2020	2021	2022	2023	2024
1	2	3	4	5	6	7
<b>Муниципальная программа «Развитие инженерной инфраструктуры и энергоэффективности»</b>						
<b>Подпрограмма III «Создание условий для обеспечения качественными коммунальными услугами»</b>						
Количество созданных и восстановленных объектов коммунальной инфраструктуры (котельные, ЦТП, сети)	единица	0	0	0	0	0
Количество созданных и восстановленных объектов социальной и инженерной инфраструктуры на территории военных городков Московской области	единица	0	0	0	0	0
Доля актуальных схем теплоснабжения, водоснабжения и водоотведения, программ комплексного развития систем коммунальной инфраструктуры	%	100	100	100	100	100



## Целевые показатели (индикаторы) муниципальных программ

Наименование показателя	Единица измерения	Планируемое значение показателя по годам реализации				
		2020	2021	2022	2023	2024
1	2	3	4	5	6	7
<b>Муниципальная программа «Развитие инженерной инфраструктуры и энергоэффективности»</b>						
<b>Подпрограмма IV «Энергосбережение и повышение энергетической эффективности»</b>						
Доля зданий, строений, сооружений муниципальной собственности, соответствующих нормальному уровню энергетической эффективности и выше (А, В, С, D)	%	31	33	35	37	39
Доля зданий, строений, сооружений органов местного самоуправления и муниципальных учреждений, оснащенных приборами учета потребляемых энергетических ресурсов	%	100	100	100	100	100
Бережливый учет – оснащенность многоквартирных домов общедомовыми приборами учета	%	88,9	95,3	100	100	100
Доля многоквартирных домов с присвоенными классами энергоэффективности	%	45,1	49,2	54,1	59,3	63,39

## Целевые показатели (индикаторы) муниципальных программ

Наименование показателя	Единица измерения	Планируемое значение показателя по годам реализации				
		2020	2021	2022	2023	2024
1	2	3	4	5	6	7
<b>Муниципальная программа «Развитие инженерной инфраструктуры и энергоэффективности»</b>						
<b>Подпрограмма VI «Развитие газификации»</b>						
Получение проектной документации на строительство газопроводов высокого, среднего и низкого давления	шт	0	0	0	0	0
Ввод в эксплуатацию газгольдера	шт	0	0	0	0	0

## Целевые показатели (индикаторы) муниципальных программ

Наименование показателя	Единица измерения	Планируемое значение показателя по годам реализации				
		2020	2021	2022	2023	2024
1	2	3	4	5	6	7
<b>Муниципальная программа «Развитие инженерной инфраструктуры и энергоэффективности»</b>						
<b>Подпрограмма VIII «Обеспечивающая подпрограмма»</b>						
Количество рассмотренных дел об административных правонарушениях в сфере благоустройства	ед.	208	208	208	208	208

## Целевые показатели (индикаторы) муниципальных программ

Наименование показателя	Единица измерения	Планируемое значение показателя по годам реализации				
		2020	2021	2022	2023	2024
1	2	3	4	5	6	7

### Муниципальная программа «Строительство объектов социальной инфраструктуры»

#### Подпрограмма III «Строительство (реконструкция) объектов образования»

Количество введенных в эксплуатацию объектов дошкольного образования за счет бюджетных средств	единиц	0	0	0	2	0
Количество введенных в эксплуатацию объектов дошкольного образования за счет внебюджетных источников	единиц	0	1	0	1	0
Количество введенных в эксплуатацию объектов общего образования за счет внебюджетных источников	единиц	0	0	0	1	0
Количество введенных в эксплуатацию объектов дошкольного образования с ясельными группами	единиц	1	0	0	0	0
Количество введенных в эксплуатацию объектов общего образования за счет бюджетных источников	единиц	0	0	2	0	0

## Целевые показатели (индикаторы) муниципальных программ

Наименование показателя	Единица измерения	Планируемое значение показателя по годам реализации				
		2020	2021	2022	2023	2024
1	2	3	4	5	6	7
<b>Муниципальная программа «Строительство объектов социальной инфраструктуры»</b>						
<b>Подпрограмма V «Строительство (реконструкция) объектов физической культуры и спорта»</b>						
Количество введенных в эксплуатацию объектов физической культуры и спорта за счет внебюджетных источников	единиц	0	0	0	0	0

## Информация о расходах бюджета с учетом интересов целевых групп пользователей

Наименование целевой группы	Численность целевой группы (чел)	Наименование мер социальной поддержки	НПА	Размер выплат на 1 получателя (руб.)	Плановые значения на 2019 год (тыс. рублей)	Фактические значения 2019 года (тыс. рублей)	% исполнения плановых значений
Граждане пострадавшие от радиационных воздействий	290	материальная помощь	1)Решение Совета депутатов го Домодедово МО от 19.12.2018 № 1-4/931 "О бюджете городского округа Домодедово на 2019 год и плановый период 2020и 2021 годов"; 2) Распоряжение Администрации го Домодедово МО от 06.05.2019 № 99 "Об оказании единовременной материальной помощи"	1500	435	424,50	97,6
Бывшие несовершеннолетние узники концлагерей	86	материальная помощь	1)Решение Совета депутатов го Домодедово МО от 19.12.2018 № 1-4/931 "О бюджете городского округа Домодедово на 2019 год и плановый период 2020и 2021 годов"; 2) Распоряжение Администрации го Домодедово МО от 12.04.2019 № 82 "Об оказании единовременной материальной помощи "	1500	142,5	118,50	83,2
Граждане, пострадавшие от политических репрессий	206	материальная помощь	1)Решение Совета депутатов го Домодедово МО от 19.12.2018 № 1-4/931 "О бюджете городского округа Домодедово на 2019 год и плановый период 2020и 2021 годов"; 2) Распоряжение Администрации го Домодедово МО от 28.10.2019 № 296 "Об оказании единовременной материальной помощи "	1500	309	306	99

## Информация о расходах бюджета с учетом интересов целевых групп пользователей

Наименование целевой группы	Численность целевой группы (чел)	Наименование мер социальной поддержки	НПА	Размер выплат на 1 получателя (руб.)	Плановые значения на 2019 год (тыс. рублей)	Фактические значения 2019 года (тыс. рублей)	% исполнения плановых значений
Участники Курской битвы (включая вдов)	3	материальная помощь	1)Решение Совета депутатов го Домодедово МО от 19.12.2018 № 1-4/931 "О бюджете городского округа Домодедово на 2019 год и плановый период 2020и 2021 годов"; 2) Распоряжение Администрации го Домодедово МО от 21.11.2019 № 313 "Об оказании единовременной материальной помощи"	1500	6	4,5	75
Участники обороны Москвы (включая вдов)	6	материальная помощь	1)Решение Совета депутатов го Домодедово МО от 19.12.2018 № 1-4/931 "О бюджете городского округа Домодедово на 2019 год и плановый период 2020и 2021 годов"; 2) Распоряжение Администрации го Домодедово МО от 23.12.2019 № 337 "Об оказании единовременной материальной помощи"	1500	9	1,5	0
Участники обороны Ленинграда (включая вдов)	15	материальная помощь	1)Решение Совета депутатов го Домодедово МО от 19.12.2018 № 1-4/931 "О бюджете городского округа Домодедово на 2019 год и плановый период 2020и 2021 годов"; 2) Постановление Администрации го Домодедово МО от 20.10.2016 № 3271 "Об утверждении Порядка оказания адресной материальной помощи отдельным категориям граждан"	1500	22,50	21	93,3

## Информация о расходах бюджета с учетом интересов целевых групп пользователей

Наименование целевой группы	Численность целевой группы (чел)	Наименование мер социальной поддержки	НПА	Размер выплат на 1 получателя (руб.)	Плановые значения на 2019 год (тыс. рублей)	Фактические значения 2019 года (тыс. рублей)	% исполнения плановых значений
Участники Сталинградской битвы (включая вдов)	2	материальная помощь	1)Решение Совета депутатов го Домодедово МО от 19.12.2018 № 1-4/931 "О бюджете городского округа Домодедово на 2019 год и плановый период 2020и 2021 годов"; 2) Распоряжение Администрации го Домодедово МО от 22.11.2019 № 327 "Об оказании единовременной материальной помощи»	1500	6	3	100
Участники ВОВ к дню Победы	60	материальная помощь	1)Решение Совета депутатов го Домодедово МО от 19.12.2018 № 1-4/931 "О бюджете городского округа Домодедово на 2019 год и плановый период 2020 и 2021 годов"; 2) Распоряжение Администрации го Домодедово МО от 17.04.2019 № 85 "О выплате единовременной материальной помощи к 74-й годовщине Победы в ВОВ 1941-1945 годов "	20000	1200	1200	100
Вдовы участников ВОВ к дню Победы	256	материальная помощь	1)Решение Совета депутатов го Домодедово МО от 19.12.2018 № 1-4/931 "О бюджете городского округа Домодедово на 2019 год и плановый период 2020 и 2021 годов"; 2) 2) Распоряжение Администрации го Домодедово МО от 17.04.2019 № 85 "О выплате единовременной материальной помощи к 74-й годовщине Победы в ВОВ 1941-1945 годов"	1500	384	384	100



## Информация о расходах бюджета с учетом интересов целевых групп пользователей

Наименование целевой группы	Численность целевой группы (чел)	Наименование мер социальной поддержки	НПА	Размер выплат на 1 получателя (руб.)	Плановые значения на 2019 год (тыс. рублей)	Фактические значения 2019 года (тыс. рублей)	% исполнения плановых значений
Воины-афганцы, семьи погибших участников Афганских событий и локальных войн	16	материальная помощь	1)Решение Совета депутатов го Домодедово МО от 19.12.2018 № 1-4/931 "О бюджете городского округа Домодедово на 2019 год и плановый период 2020и 2021 годов"; 2) Распоряжение Администрации го Домодедово МО от 15.02.2019 № 36 "Об оказании единовременной материальной помощи"	1500	28,50	21	73,7
Труженики тыла, зарегистрированные по месту жительства на территории городского округа Домодедово по состоянию на 30 марта 2016 года	909	материальная помощь	1)Решение Совета депутатов го Домодедово МО от 19.12.2018 № 1-4/931 "О бюджете городского округа Домодедово на 2019 год и плановый период 2020и 2021 годов"; 2) Распоряжение Администрации го Домодедово МО от 17.04.2019 № 85 "О выплате единовременной материальной помощи к 74-й годовщине Победы в ВОВ 1941-1945 годов"	500	583	583	100,00
Граждане возрастной группы рождения с 22.06.1927 г. по 03.09.1945 г., зарегистрированные по месту жительства на территории городского округа Домодедово по состоянию на 30 марта 2016 года	9012	материальная помощь	1)Решение Совета депутатов го Домодедово МО от 19.12.2018 № 1-4/931 "О бюджете городского округа Домодедово на 2019 год и плановый период 2020и 2021 годов"; 2) Распоряжение Администрации го Домодедово МО от 17.04.2019 № 85 "О выплате единовременной материальной помощи к 74-й годовщине Победы в ВОВ 1941-1945 годов"	500	3807	3806	99,97

## Информация о расходах бюджета с учетом интересов целевых групп пользователей

Наименование целевой группы	Численность целевой группы (чел)	Наименование мер социальной поддержки	НПА	Размер выплат на 1 получателя (руб.)	Плановые значения на 2019 год (тыс. рублей)	Фактические значения 2019 года (тыс. рублей)	% исполнения плановых значений
Граждане, находящиеся в трудной жизненной ситуации	234	материальная помощь	1)Решение Совета депутатов го Домодедово МО от 19.12.2018 № 1-4/931 "О бюджете городского округа Домодедово на 2019 год и плановый период 2020и 2021 годов"; 2) Постановление Администрации го Домодедово МО от 20.10.2016 № 3271 "Об утверждении Порядка оказания адресной материальной помощи отдельным категориям граждан"	16 843	6 696	6 022,50	89,94
Граждане, пострадавшие в результате пожара	27	материальная помощь	1)Решение Совета депутатов го Домодедово МО от 19.12.2018 № 1-4/931 "О бюджете городского округа Домодедово на 2019 год и плановый период 2020и 2021 годов"; 2) Постановление Администрации го Домодедово МО от 20.10.2016 № 3271 "Об утверждении Порядка оказания адресной материальной помощи отдельным категориям граждан"	60 212	2 925	2 925	100,00
Выплата единовременной материальной помощи гражданам по медицинским показаниям	123	материальная помощь	1)Решение Совета депутатов го Домодедово МО от 19.12.2018 № 1-4/931 "О бюджете городского округа Домодедово на 2019 год и плановый период 2020и 2021 годов"; 2) Постановление Администрации го Домодедово МО от 20.10.2016 № 3271 "Об утверждении Порядка оказания адресной материальной помощи отдельным категориям граждан"	15 670	2 980	2 569	86,2

## Информация о расходах бюджета с учетом интересов целевых групп пользователей

Наименование целевой группы	Численность целевой группы (чел)	Наименование мер социальной поддержки	НПА	Размер выплат на 1 получателя (руб.)	Плановые значения на 2019 год (тыс. рублей)	Фактические значения 2019 года (тыс. рублей)	% исполнения плановых значений
Инвалиды всех категорий в рамках проведения дня инвалида	7000	материальная помощь	1)Решение Совета депутатов го Домодедово МО от 19.12.2018 № 1-4/931 "О бюджете городского округа Домодедово на 2019 год и плановый период 2020и 2021 годов"; 2) Постановление Администрации го Домодедово МО от 20.10.2016 № 3271 "Об утверждении Порядка оказания адресной материальной помощи отдельным категориям граждан"	500	3500	0	0
Обеспечение отдельных категорий граждан бесплатным зубопротезированием	245	материальная помощь	1)Решение Совета депутатов го Домодедово МО от 25.12.2017 № 1-4/853 "О бюджете городского округа Домодедово на 2018 год и плановый период 2019 и 2020 годов"; 2) Постановление Администрации го Домодедово МО от 13.04.2017 № 1321 "Об утверждении Порядка оказания мер социальной поддержки по бесплатному зубопротезированию отдельным категориям граждан"	15000	5640	3601,75	63,8
Работники анестезиолого-реанимационных отделений ГБУЗ МО "ДЦГБ"	66	материальная помощь	1)Решение Совета депутатов го Домодедово МО от 19.12.2018 № 1-4/931 "О бюджете городского округа Домодедово на 2019 год и плановый период 2020и 2021 годов";	35090	2298,30	1545,78,	67,2

## Информация о расходах бюджета с учетом интересов целевых групп пользователей

Наименование целевой группы	Численность целевой группы (чел)	Наименование мер социальной поддержки	НПА	Размер выплат на 1 получателя (руб.)	Плановые значения на 2019 год (тыс. рублей)	Фактические значения 2019 года (тыс. рублей)	% исполнения плановых значений
Частичная компенсация расходов по арендной плате за жилое помещение медицинским работникам государственных учреждений здравоохранения, расположенных на территории городского округа Домодедово	66	материальная помощь	1)Решение Совета депутатов го Домодедово МО от 19.12.2018 № 1-4/931 "О бюджете городского округа Домодедово на 2019 год и плановый период 2020и 2021 годов";	20000	9081	8230,58	90,6
Жители городского округа Домодедово с юбилейными днями рождения 90, 95, 100, 105 лет	238	премия	1)Решение Совета депутатов го Домодедово МО от 19.12.2018 № 1-4/931 "О бюджете городского округа Домодедово на 2019 год и плановый период 2020 и 2021 годов"; 2) Решение Совета депутатов го Домодедово МО от 27.07.2012 № 1-4/469 "Об утверждении Положения об условиях и порядке премирования к юбилейным датам лиц, достигших возраста 90 лет и старше (долгожителей), зарегистрированных по месту жительства на территории го Домодедово МО»	4609	1100	1097	99,73
Общественные помощники Главы го Домодедово, старосты и председатели уличных комитетов за проводимую общественную работу в сфере ЖКХ	830	материальная помощь	1)Решение Совета депутатов го Домодедово МО от 19.12.2018 № 1-4/931 "О бюджете городского округа Домодедово на 2019 год и плановый период 2020 и 2021 годов"; 2) Постановление Администрации го Домодедово МО от 20.04.2017 № 1425 "Об утверждении Положения о порядке оказания материальной помощи председателям уличных комитетов микрорайонов, старшим по домам многоквартирных жилых домов, старостам сельских населенных пунктов административных округов в го Домодедово"	1149	12955	12340	84,62
Обеспечение деятельности общественных формирований правоохранительной направленности	246	материальная помощь	1)Решение Совета депутатов го Домодедово МО от 19.12.2018 № 1-4/931 "О бюджете городского округа Домодедово на 2019 год и плановый период 2020 и 2021 годов« 2)Постановление Администрации го Домодедово от 14.12.2017 № 4195	16092	8343	6582	92,15

## Социально-значимые объекты, строительство (реконструкция) которых осуществляется с участием средств бюджета городского округа Домодедово

Наименование объекта	2020 год			2021 год			2022 год		
	Объем финансирования (млн.руб.)			Объем финансирования (млн.руб.)			Объем финансирования (млн.руб.)		
	Всего:	в том числе:		Всего:	в том числе:		Всего:	в том числе:	
		субсидии из бюджета Московской области	бюджет городского округа Домодедово		субсидии из бюджета Московской области	бюджет городского округа Домодедово		субсидии из бюджета Московской области	бюджет городского округа Домодедово
<b>Всего</b>	<b>1 166,7</b>	<b>398,3</b>	<b>768,4</b>	<b>769,7</b>	<b>345,6</b>	<b>424,1</b>	<b>1 416,2</b>	<b>941,1</b>	<b>475</b>
в том числе:									
ПИР и строительство блока школы на 825 мест по адресу: г. о. Домодедово, д. Павловское	16,6	0,0	16,6	307,1	201,5	105,6	714,3	468,5	245,7
ПИР и строительство общеобразовательной школы на 550 мест по адресу: г.о. Домодедово, мкр. Барыбино, ул. Макаренко	224,3	0,0	224,3	138,3	0,0	138,3	440,6	280,2	160,4
Реконструкция котельных: котельная "КШФ" микрорайон "Западный", котельная "Речная", микрорайон "Северный"	170,9	0,0	170,9	0,0	0,0	0,0	0,0	0,0	0,0
Строительство дошкольного образовательного учреждения на 190 мест по адресу: Московская область, г.Домодедово, ул.Дружбы (ПИР и строительство)	113,7	15,8	97,9	0,0	0,0	0,0	0,0	0,0	0,0
Детский сад на 190 мест по адресу: Московская область, г. Домодедово, мкр-н Южный (корректировка проекта и строительство)	0,0	0,0	0,0	15,4	10,1	5,3	103,0	67,6	35,4
Детский сад на 150 мест по адресу: Московская область, г. Домодедово, мкр-н Западный, ул.Текстильщиков (ПИР и строительство)	0,0	0,0	0,0	14,6	9,5	5,0	97,3	63,8	33,5
Строительство ВЗУ по адресу: г.Домодедово, мкр. Востряково, ул.Ледовская	8,0	0,0	8,0	104,6	0,0	104,6	0,0	0,0	0,0
Проведение проектно-изыскательских работ, корректировка проектно-сметной документации "Школа на 275 мест по адресу: г.о.Домодедово мкр. Белые Столбы»	10,0	0,0	10,0	0,0	0,0	0,0	0,0	0,0	0,0
Разработка проектно-сметной документации по объекту: "Строительство поликлиники на 400 посещений в смену по адресу: г. Домодедово, мкр. Южный»	27,6	0,0	27,6	0,0	0,0	0,0	0,0	0,0	0,0
Капитальный ремонт МАОУ Востряковская СОШ № 2	83,7	53,2	30,5	0,0	0,0	0,0	0,0	0,0	0,0
Капитальный ремонт МАОУ Заревская СОШ с УИОП	198,4	126,2	72,2	0,0	0,0	0,0	0,0	0,0	0,0
Капитальный ремонт ДК «Мир»	185,3	121,5	63,7	189,7	124,5	65,3	0,00	0,00	0,00
Благоустройство зоны отдыха "Пляж" на территории МАУК "ГПКиО "Елочка" по адресу: Московская область, г. Домодедово, Каширское ш., 107	128,2	81,6	46,7	0,00	0,00	0,00	61,0	61,0	0,00

## **Финансовое управление администрации городского округа Домодедово**

**г. Домодедово, пл. 30-летия Победы, д. 1**

Время работы: 9.00 - 18.00

пятница: 9.00 - 16.45

обед: 12.45 - 13.30

выходные: суббота, воскресенье

Начальник управления

**Езопова Лариса Михайловна**

+7(496) 792-41-81, +7(496) 792-42-34

Адрес электронной почты [finupr@domod.ru](mailto:finupr@domod.ru)