

**ВИЧ и сексуальный
либерализм 20 века.
Статистика и особенности
эпидемий ВИЧ/СПИДа**

**Выполнила
Студентка 240 группы
Лузина Алена**

Половая мораль



Это система нравственных норм, регулирующих все стороны сексуальной жизни человека. Является одной из составных частей системы нравственных ценностей конкретного общества, включает не только правила полового поведения людей, но и этические, эстетические взгляды, обычаи, касающиеся вопросов секса.

- Половая мораль как социальное явление носит исторически изменчивый характер. В средневековой Европе официальная христианская мораль была аскетической и антисексуальной и осуждала не только "похоть", но и индивидуальную любовь.
- Со 2-го по 14-й век развивались сексуальные обычаи, опирающиеся на христианские представления об интимной жизни. Доктрина христианства навязывала идеи аскетизма, негативные установки относительно секса, тела, супружества, женщины, запрещались сексуальные контакты, не имеющие своей целью зачатие, а также применение противозачаточных средств. Единственным оправданием половой жизни считалось продолжение рода в рамках церковного брака, при этом с тщательной регламентацией. Осуждение сексуальных отношений существовало в течение долгого времени.

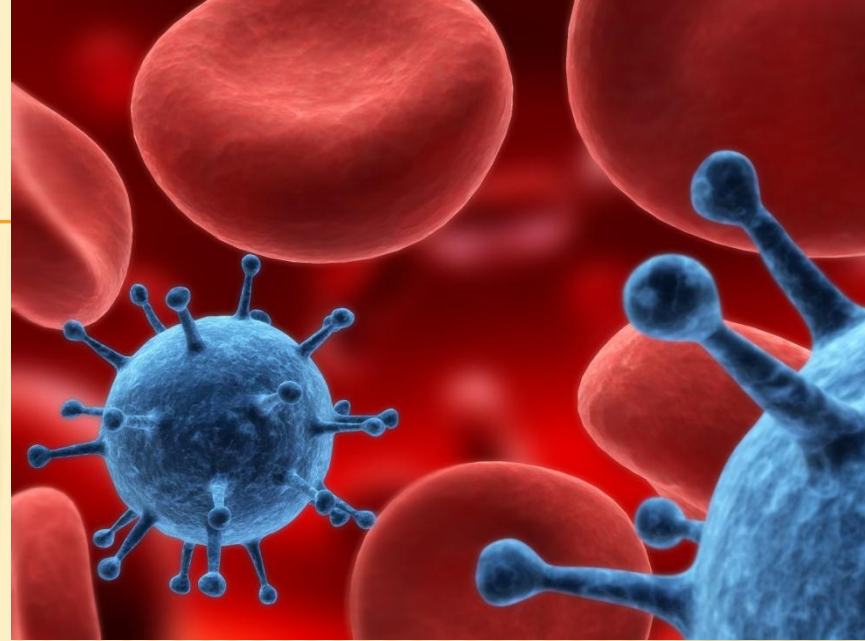


МОРАЛЬ XXI ВЕКА



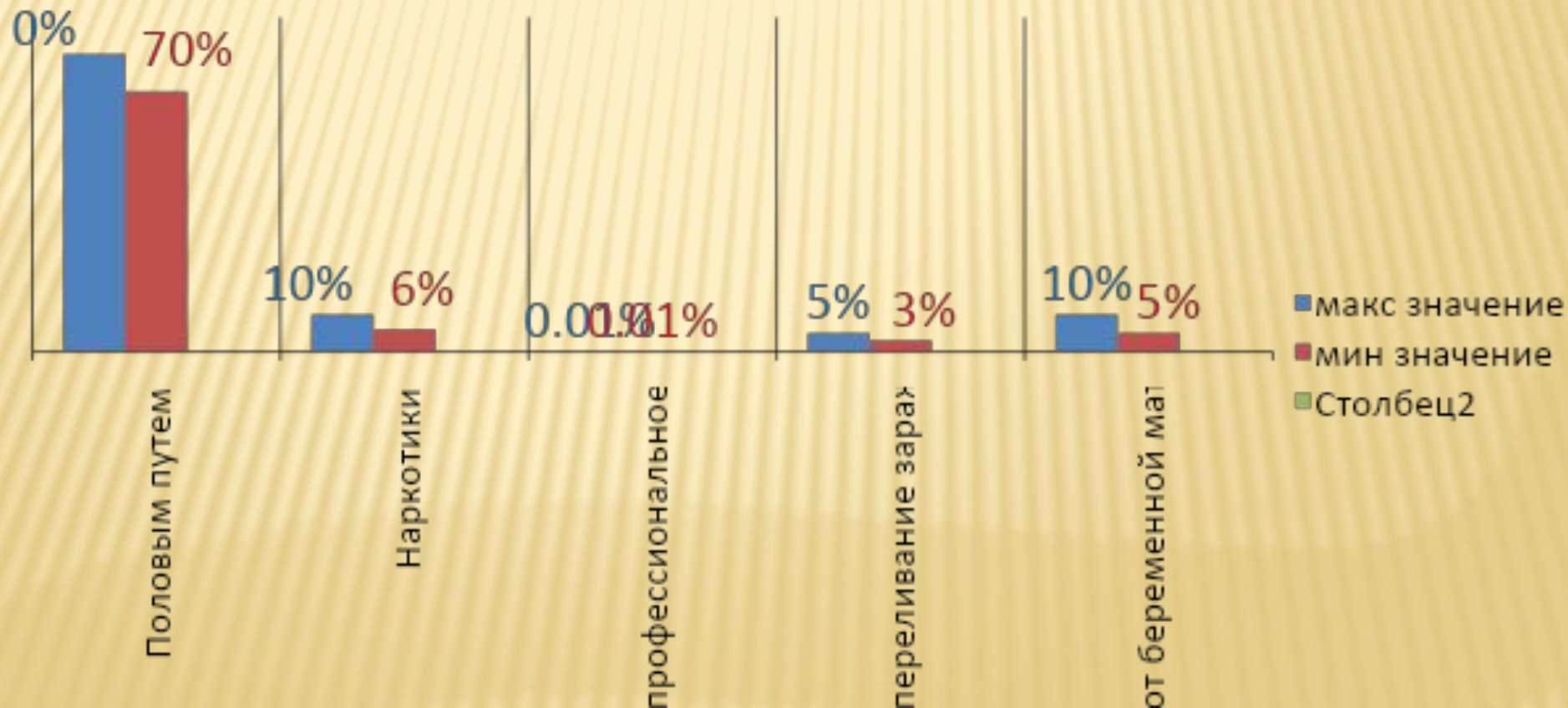
- Либерализация половой морали в 20 в. привела к радикальным сдвигам в сексуальном поведении людей. Произошло разграничение мужской и женской социальной роли, изменились брачно-семейные отношения, глубокие перемены произошли в культуре. Быстро изменяются нормы сексуального поведения и соответствующие моральные установки. Сексуальные связи стали восприниматься как нормальные даже при отсутствии любви, что содействовало резкому увеличению добрачных связей.
- Если репрессивная половая мораль являлась "прокрустовым ложем", регламентирующим половые отношения, то новая мораль расширила возможность выбора, дала право личности самой выбирать наиболее подходящий ей стиль сексуального поведения. Однако либерализация половой морали в сочетании с низкой сексуальной культурой и отсутствием полового просвещения несёт и ряд серьёзных последствий (рост числа нежелательных беременностей, распространение венерических заболеваний, проституции, порнографии и т. д.). В условиях сокращения внешних запретов возрастает роль индивидуального самоконтроля и ответственности личности за свои решения

- Такая свобода ведет и к таким заболеваниям как ВИЧ – инфекция
- Чем больше незащищенных, беспорядочных половых актов, тем больше зараженных



ДОЛЯ ЗАРАЖЕНИЙ ВИЧ ПО РАЗЛИЧНЫМ ПУТЯМ ПЕРЕДАЧИ

- Все зарегистрированные случаи ВИЧ-инфекции в мире распределяются по путям заражения следующим образом:



- Начиная с первых случаев, зафиксированных в США в 1980 году, ВИЧ распространился повсеместно.
- СПИД (синдром приобретенного иммунного дефицита) является вероятной пандемией 21 века. «Любой, кто в состоянии хоть как-то представить картину будущего, может предвидеть, какую угрозу таит в себе эта болезнь - такую, с какой человечеству еще не приходилось сталкиваться», - отметил в 1989 году доктор Мартин Келлер из Центра борьбы с заболеваниями.



- Все началось с того, что в 1981 году в Сан-Франциско за врачебной помощью обратился молодой гомосексуалист с сильной грибковой инфекцией, на которую иммунная система его организма никак не реагировала. Вскоре после этого у него развилась пневмония. Примерно в то же время дерматолог из Нью-Йорка в течение одной недели столкнулся с двумя случаями саркомы, оба случая - у молодых мужчин-гомосексуалистов.



Только в 1982 году вирус получил название ВИЧ. Кто первым дал ему это название, неизвестно. В 1984 году ВИЧ был выделен двумя исследователями: доктором Робертом К. Галло из Национального института США и доктором Люком Монтанье из Института Пастера в Париже.



UNAIDS

- В мире, под данным ЮНЭЙДС - Объединенная программа Организации Объединенных Наций по ВИЧ/СПИДУ, общее число людей, инфицированных ВИЧ, зарегистрированных до 31 декабря 2012 года составляет 35,3 млн. человек (32,2-38,8 млн).
- Каждый день в мире появляется 7400 новых ВИЧ-инфицированных, а 5500 человек умирают от заболеваний вызванных ВИЧ. Ежечасно в мире заражается ВИЧ 308 человек.

Эпидемия ВИЧ в мире

	2001	2002	2003	2004	2005	2006	2007	2008	2009	2010	2011	2012
Люди, живущие с ВИЧ	30,0 млн. [27,2-33,1 млн.]	31,0 млн. [28,2-34,1 млн.]	31,7 млн. [28,9-34,8 млн.]	32,2 млн. [29,4-35,3 млн.]	32,5 млн. [29,7-35,6 млн.]	32,8 млн. [30,1-36,0 млн.]	33,2 млн. [30,4-36,3 млн.]	33,5 млн. [30,7-36,7 млн.]	34,0 млн. [31,1-37,1 млн.]	34,4 млн. [31,5-37,7 млн.]	34,9 млн. [31,9-38,3 млн.]	35,3 млн. [32,2-38,8 млн.]
Новые ВИЧ-инфекции (всего)	3,4 млн. [3,1-3,7 млн.]	3,3 млн. [3,0-3,6 млн.]	3,1 млн. [2,9-3,5 млн.]	3,0 млн. [2,7-3,3 млн.]	2,9 млн. [2,6-3,2 млн.]	2,8 млн. [2,5-3,2 млн.]	2,7 млн. [2,4-3,1 млн.]	2,6 млн. [2,3-3,0 млн.]	2,6 млн. [2,2-3,0 млн.]	2,5 млн. [2,2-2,9 млн.]	2,5 млн. [2,1-2,9 млн.]	2,3 млн. [1,9-2,7 млн.]
Новые ВИЧ-инфекции (взрослые)	2,8 млн. [2,6-3,1 млн.]	2,7 млн. [2,5-3,0 млн.]	2,6 млн. [2,3-2,9 млн.]	2,4 млн. [2,2-2,7 млн.]	2,3 млн. [2,1-2,6 млн.]	2,3 млн. [2,0-2,6 млн.]	2,2 млн. [2,0-2,5 млн.]	2,2 млн. [1,9-2,5 млн.]	2,2 млн. [1,9-2,5 млн.]	2,2 млн. [1,9-2,5 млн.]	2,2 млн. [1,8-2,5 млн.]	2,0 млн. [1,7-2,4 млн.]
Новые ВИЧ-инфекции (дети)	550 000 [500 000- 620 000]	560 000 [510 000- 630 000]	560 000 [520 000- 630 000]	550 000 [510 000- 620 000]	540 000 [490 000- 610 000]	520 000 [470 000- 580 000]	480 000 [440 000- 550 000]	450 000 [410 000- 520 000]	400 000 [360 000- 470 000]	360 000 [330 000- 420 000]	310 000 [280 000- 370 000]	260 000 [230 000- 320 000]
Смерти, обусловленные СПИДом	1,9 млн. [1,7-2,2 млн.]	2,1 млн. [1,9-2,4 млн.]	2,2 млн. [2,0-2,5 млн.]	2,3 млн. [2,1-2,6 млн.]	2,3 млн. [2,1-2,6 млн.]	2,3 млн. [2,0-2,6 млн.]	2,2 млн. [1,9-2,5 млн.]	2,1 млн. [1,8-2,4 млн.]	2,0 млн. [1,7-2,3 млн.]	1,9 млн. [1,7-2,2 млн.]	1,8 млн. [1,6-2,1 млн.]	1,6 млн. [1,4-1,9 млн.]
Люди, имеющие доступ к лечению					1,3 млн.	2,0 млн.	2,9 млн.	4,1 млн.	5,3 млн.	6,6 млн.	8,1 млн.	9,7 млн.
Ресурсы		US\$ 3,8 млрд.	US\$4,6 млрд.	US\$5,7 млрд.	US\$7,4 млрд.	US\$8,8 млрд.	US\$10,5 млрд.	US\$14,6 млрд.	US\$15,5 млрд.	US\$15,6 млрд.	US\$17,1 млрд.	US\$18,9 млрд.

- ВИЧ-инфекция распространена повсеместно и официально зарегистрирована во всех странах мира. В то же время она крайне неравномерно распределена на территориях различных регионов, в разных возрастных, социальных, профессиональных и иных группах. Больше всего от эпидемии ВИЧ/СПИД пострадали страны Африки к югу от Сахары, где живут 70 процентов всех 42 миллионов жителей планеты, инфицированных ВИЧ. Сегодня ВИЧ/СПИД является основной причиной смертности в этих странах и представляет огромную угрозу для развития региона. СПИД унес жизни более 25 миллионов африканцев и сделал сиротами еще 12 миллионов человек.

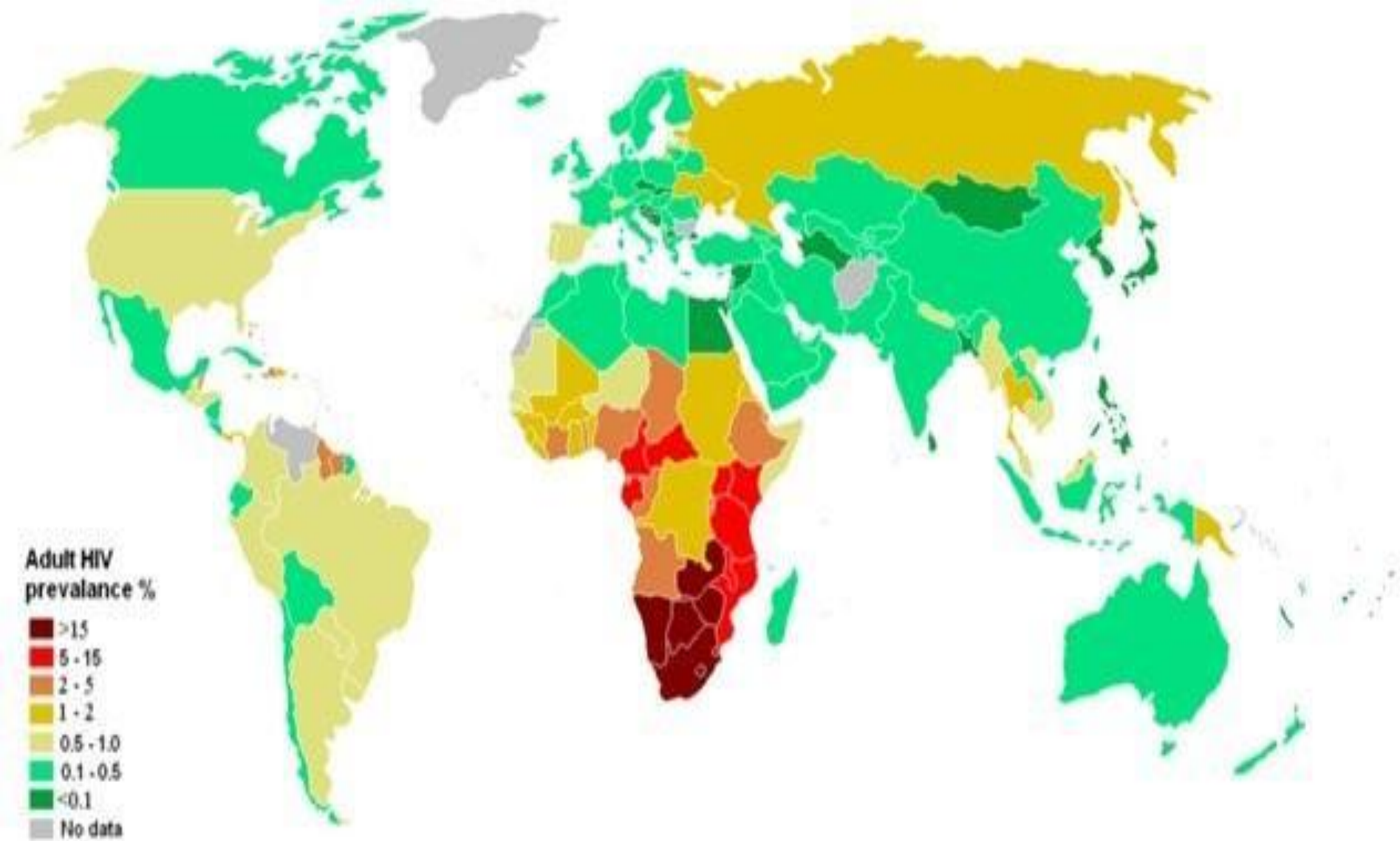
- Глоба



2010 Д *

Регионы	Люди, живущие с ВИЧ		Новые ВИЧ-инфекции		Смерти, обусловленные СПИДом
	всего	дети	всего	дети	
Африка к югу от Сахары	25,0 млн. [23,5-26,6 млн.]	2,9 млн. [2,7-3,3 млн.]	1,6 млн. [1,4-1,8 млн.]	230 000 [200 000-280 000]	1,2 млн. [1,1-1,3 млн.]
Южная и Юго-Восточная Азия	3,9 млн. [2,9-5,2 млн.]	200 000 [170 000-270 000]	270 000 [160 000-440 000]	21 000 [16 000-32 000]	220 000 [150 000-310 000]
Восточная Азия	880 000 [650 000-1,2 млн.]	8 200 [5 800-11 000]	81 000 [34 000-160 000]	1 500 [< 1 000-3 300]	41 000 [25 000-64 000]
Латинская Америка	1,5 млн. [1,2-1,9 млн.]	40 000 [32 000-52 000]	86 000 [57 000-150 000]	2 100 [< 1 000-4 600]	52 000 [35 000-75 000]
Западная и Центральная Европа	860 000 [800 000-930 000]	1 600 [< 1 300-2 000]	29 000 [25 000-35 000]	< 200 [< 100-< 200]	7 600 [6 900-8 300]
Северная Америка	1,3 млн. [980 000-1,9 млн.]	4 500 [4 000-5 800]	48 000 [15 000-100 000]	< 200 [< 200-< 500]	20 000 [16 000-27 000]
Восточная Европа и Центральная Азия	1,3 млн. [1,0-1,7 млн.]	19 000 [16 000-24 000]	130 000 [89 000-190 000]	< 1 000 [< 500-1 200]	91 000 [66 000-120 000]
Карибский бассейн	250 000 [220 000-280 000]	16 000 [14 000-19 000]	12 000 [9 400-14 000]	< 500 [< 500-< 1 000]	11 000 [9 400-14 000]
Ближний Восток и Северная Африка	260 000 [200 000-380 000]	20 000 [14 000-31 000]	32 000 [22 000-47 000]	3 000 [2 000-4 600]	17 000 [12 000-26 000]
Океания	51 000 [43 000-59 000]	3 100 [2 400-4 100]	2 100 [1 500-2 700]	< 500 [< 200-< 500]	1 200 [< 1 000-1 800]
В мире	35,3 млн. [32,2-38,8 млн.]	3,3 млн. [3,0-3,7 млн.]	2,3 млн. [1,9-2,7 млн.]	260 000 [230 000-320 000]	1,6 млн. [1,4-1,9 млн.]

Пораженность населения стран ВИЧ-инфекцией.



- Общее число россиян, инфицированных ВИЧ, зарегистрированных в Российской Федерации на 1 ноября 2015 г., составило 986 657 человек. По данным формы мониторинга Роспотребнадзора в Российской Федерации на 1 ноября 2015 г. умерло по разным причинам 205 538 ВИЧ-инфицированных, в т.ч. 20 612 в 2015 году (на 16,6% больше, чем за аналогичный период 2014 г.).



- Пораженность ВИЧ-инфекцией на 1 ноября 2015 г. составляла 534,0 на 100 тыс. населения России. К наиболее пораженным субъектам Российской Федерации относятся: Свердловская (1511,0 живущих с ВИЧ на 100 тыс. населения), Иркутская (1503,7), Кемеровская (1448,2), Самарская (1373,5), Оренбургская (1128,2), Ленинградская (1116,3) области, Ханты-Мансийский автономный округ (1094,9), Тюменская (1093,9), Челябинская (943,7) области, г. Санкт-Петербург (941,3).

- В Российской Федерации в 2015 г. среди ВИЧ-инфицированных по-прежнему преобладали мужчины (63,0%), большая часть из них заразились при употреблении наркотиков.
- К 1 ноября 2015 г. в России было зарегистрировано более 364 тысяч инфицированных ВИЧ женщин, которые преимущественно инфицировались при половых контактах с мужчинами.



Количество ВИЧ инфицированных, зарег-ных на тер-рии РФ на
1.11.2015

Наименование территории	Число инфицированных ВИЧ					Из них больных СПИДом				Число впервые выявленных инфицированных ВИЧ в 2015 г.
	Всего	Детей	Детей, рожденных ВИЧ инфицированными матерями	Из них умерло		Всего	Детей	Из них умерло		
				Всего	Детей			Всего	Детей	
Российская Федерация	986657	10215	8044	164878	722	54115	448	46451	326	73 777
Центральный федеральный округ	168527	1800	1474	31441	98	10206	44	9353	30	10 835
Белгородская область	1729	15	11	273	2	41	0	39	0	197
Брянская область	2730	19	16	612	1	125	0	102	0	239
Владимирская область	4580	48	36	714	1	254	0	243	0	485
Воронежская область	2117	24	21	312	0	136	0	104	0	425
Ивановская область	8284	90	69	1034	5	168	1	163	1	453
Калужская область	2683	28	24	530	4	167	1	164	1	180
Костромская область	2500	21	16	265	1	17	0	14	0	190
Курская область	1408	12	11	175	1	52	1	52	1	203
Липецкая область	1560	15	9	184	0	17	0	15	0	389
Московская область	52553	704	560	10293	46	746	9	725	8	3 041
Орловская область	2119	11	8	394	0	146	0	98	0	230
Рязанская область	3917	33	33	1135	2	289	5	265	2	203
Смоленская область	2316	19	12	388	2	58	1	56	1	185
Тамбовская область	1567	19	18	350	0	65	0	62	0	123
Тверская область	11491	168	147	2253	15	702	11	659	10	608
Тульская область	8798	80	63	2165	5	835	5	588	3	564
Ярославская область	2550	17	15	450	2	248	3	152	1	229
г.Москва ¹	55 625	477	405	9914	11	6140	7	5852	2	2 891

Наименование территории	Число инфицированных ВИЧ					Из них больных СПИДом				Число впервые выявленных инфицированных ВИЧ в 2015 г.
	Всего	Детей	Детей, рожденных ВИЧ инфицированными матерями	Из них умерло		Всего	Детей	Из них умерло		
				Всего	Детей			Всего	Детей	
Северо-Западный федеральный округ	110939	884	661	15441	40	4831	29	3490	15	5 037
Республика Карелия	1766	10	6	100	0	11	0	9	0	181
Республика Коми	2826	14	7	352	1	71	0	67	0	403
Архангельская область включая АО	1079	14	11	118	0	23	0	23	0	149
Ненецкий АО	62	0	0	1	0	0	0	0	0	18
Вологодская область	2600	30	17	492	1	146	0	146	0	178
Калининградская область	9269	104	84	3379	13	520	7	514	5	360
Ленинградская область	24697	243	187	3249	4	945	3	797	3	1 123
Мурманская область	5377	32	24	780	1	226	5	186	0	290
Новгородская область	3163	26	23	476	1	194	1	157	0	278
Псковская область	1011	10	6	137	0	33	0	23	0	87
г.Санкт-Петербург	59151	401	296	6358	19	2662	13	1568	7	1 988
Южный федеральный округ	39784	613	285	8367	170	3052	194	2616	130	3 688
Республика Адыгея	697	7	7	128	1	32	1	32	1	72
Республика Калмыкия	324	75	3	119	46	133	68	86	40	18
Краснодарский край	16306	148	104	4162	11	1612	6	1607	6	1 289
Астраханская область	1044	15	4	163	1	80	1	54	1	138
Волгоградская область	11819	177	95	2303	42	912	53	601	32	947
Ростовская область	9594	191	72	1492	69	283	65	236	50	1 224

Наименование территории	Число инфицированных ВИЧ					Из них больных СПИДом				Число впервые выявленных инфицированных ВИЧ в 2015 г.
	Всего	Детей	Детей, рожденных ВИЧ инфицированными матерями	Из них умерло		Всего	Детей	Из них умерло		
				Всего	Детей			Всего	Детей	
Приволжский федеральный округ	224551	2308	1909	41434	122	11743	45	8630	32	16 234
Республика Башкортостан	22423	186	168	4390	14	869	9	869	9	2 162
Республика Марий Эл	1508	16	10	259	0	20	0	16	0	115
Республика Мордовия	1490	21	13	306	1	102	1	102	1	113
Республика Татарстан	17636	140	112	3832	14	728	3	727	3	1 093
Удмуртская Республика	7497	58	34	1139	3	284	0	214	0	770
Чувашская Республика	2009	18	14	409	0	167	0	115	0	169
Пермский край	25372	227	161	2685	8	1131	1	441	0	2 348
Кировская область	1230	16	13	162	1	55	1	41	0	136
Нижегородская область	17221	350	314	1430	3	77	1	74	1	2 052
Оренбургская область	30246	402	327	6641	16	2487	9	1805	6	1 709
Пензенская область	3528	30	20	258	0	31	0	28	0	406
Самарская область	62373	513	418	11792	35	2014	6	1730	6	3 045
Саратовская область	16520	138	130	4123	9	872	3	774	3	1 137
Ульяновская область	15498	193	175	4008	18	2906	11	1694	3	979

Наименование территории	Число инфицированных ВИЧ					Из них больных СПИДом				Число впервые выявленных инфицированных ВИЧ в 2015 г.
	Всего	Детей	Детей, рожденных ВИЧ инфицированными матерями	Из них умерло		Всего	Детей	Из них умерло		
				Всего	Детей			Всего	Детей	
Северо-Кавказский федеральный округ	11286	204	129	2290	47	360	27	313	24	1 197
Республика Дагестан	2621	30	11	587	9	78	6	74	6	179
Республика Ингушетия	1094	17	11	339	3	52	1	51	1	49
Кабардино-Балкарская Республика	881	5	2	167	1	16	1	16	1	125
Карачаево-Черкесская Республика	361	7	4	55	1	9	0	8	0	52
Республика Северная Осетия - Алания	1377	9	8	139	1	16	1	15	1	119
Чеченская Республика	2481	90	64	613	21	88	6	69	5	140
Ставропольский край	2471	46	29	390	11	101	12	80	10	533

Наименование территории	Число инфицированных ВИЧ					Из них больных СПИДом				Число впервые выявленных инфицированных ВИЧ в 2015 г.
	Всего	Детей	Детей, рожденных ВИЧ инфицированными матерями	Из них умерло		Всего	Детей	Из них умерло		
				Всего	Детей			Всего	Детей	
Уральский федеральный округ	171119	1667	1388	27317	92	9157	35	8640	34	14 032
Курганская область	6741	42	34	1047	2	251	2	250	2	644
Свердловская область	80265	970	838	12459	57	4968	20	4952	20	6 588
Тюменская область включая АО	43379	410	335	8473	20	2136	8	1645	7	2 982
Ханты-Мансийский АО	22722	183	154	4283	7	1269	3	973	2	1 362
Ямало-Ненецкий АО	2615	12	5	340	1	72	1	71	1	148
Челябинская область	40734	245	181	5338	13	1802	5	1793	5	3 818
Сибирский федеральный округ	200237	2180	1702	25771	136	8715	69	7528	57	19 281
Республика Алтай	483	10	9	41	0	11	0	10	0	76
Республика Бурятия	6633	128	109	1602	14	861	6	675	6	342
Республика Тыва	116	0	0	16	0	15	0	11	0	13
Республика Хакасия	1099	9	8	116	0	37	0	37	0	310
Алтайский край	22014	119	82	2015	6	865	4	515	4	2 665
Забайкальский край	5115	47	30	671	2	372	4	257	1	353
Красноярский край	23844	172	128	3415	6	763	3	640	2	2 245
Иркутская область	46551	752	562	6017	34	2573	15	2253	11	1 884
Кемеровская область	48596	489	385	7924	27	1643	10	1591	9	5 331
Новосибирская область	27563	355	312	2445	41	1303	26	1291	23	3 429
Омская область	11409	53	42	966	3	232	0	213	0	1 317
Томская область	6814	46	35	543	3	40	1	35	1	1 316

СПИД — классический пример гола, который человечество забило в свои ворота

