

«Развитие мелкой моторики рук у детей младшего возраста»




Подготовила воспитатель МДОУ д/с № 149
Суетина Елена Анатольевна

**Моторика – сфера
двигательных функций
организма.**

**Различают мелкую моторику
(движение ладоней и пальцев)
и крупную (перемещение тела,
ходьба).**

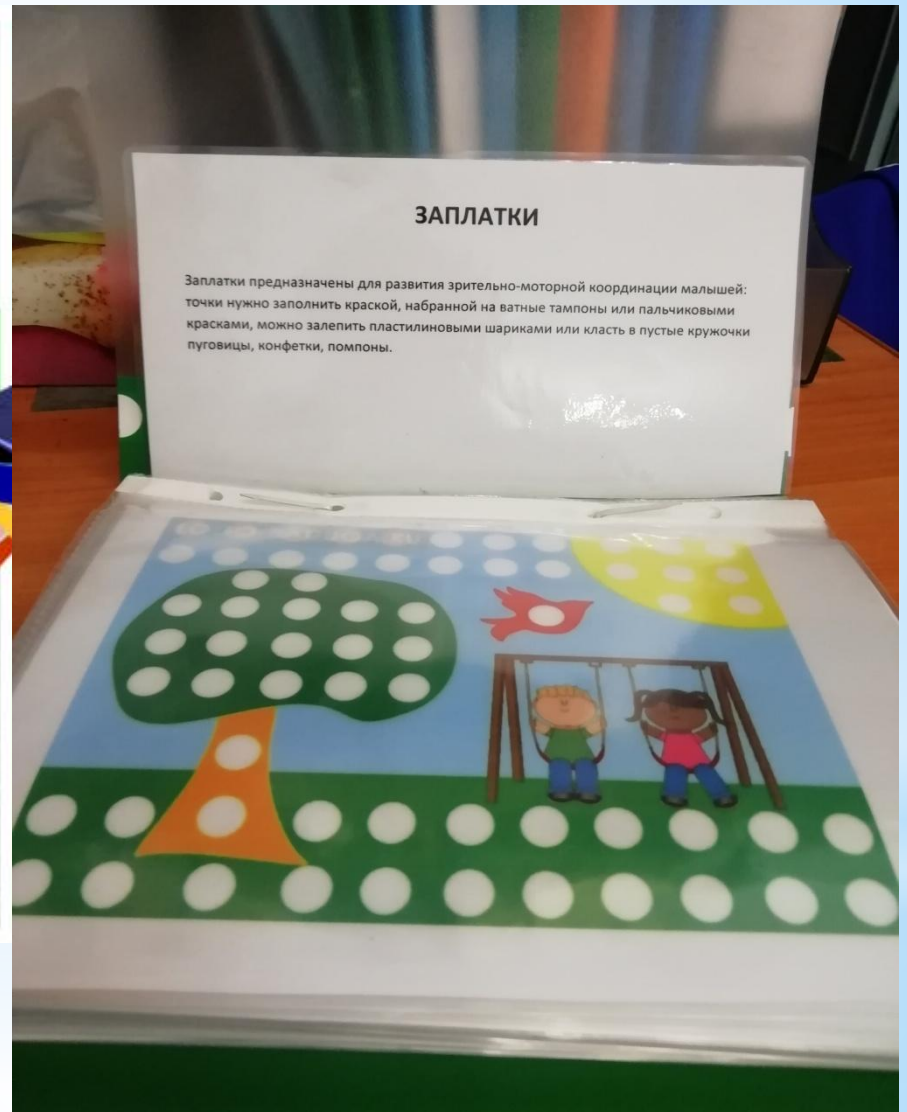
Шнуровка, пуговицы, молнии.



Бельевые прищепки



Тесемочки, заплатки, нитки



Пластилин, тесто, песок



Работа по изготовлению бус



Аппликация




Рисование карандашами, контурные картинки




РАЗВИТИЕ МЕЛКОЙ МОТОРИКИ

Помоги дождику пролиться на землю.
Проведи линии так, чтобы капельки попали в лужи.

по дорожкам.



Сбей мячиками кегли.
Проведи прямые линии. Раскрась кегли.




[p://www.liveinternet.ru/users/maknika/](http://www.liveinternet.ru/users/maknika/)

Ребусные дорожки, мозаика



Конструктор разного размера



Сенсорные игрушки и бассейны



Массажные мячики, юла



Игры из фетра на липучках



Пазлы и разрезные картинки



И напоследок, стоит заметить, что **НИ одна игрушка, ни одно упражнение не станут развивающими, если не будут интересны ребенку.** И тут задача взрослых, наша с Вами задача, поддержать ребенка, при необходимости оказать помощь, и конечно **быть терпеливым и спокойным.**

Но никогда не забывайте что **ИМЕННО ВЫ являетесь единственным важным воспитателем для своего ребенка,** а мы лишь ваши помощники, наставники и проводники!!!

Спасибо за внимание!