

# Урок №4

**Соль мажор.**

**Ліга. Заліговані ноти.**

**Ритмічний супровід.**

**Підбір на слух вивчених  
мелодій. Стрибок у мелодії V–**

**↓ I ст**

1. У рябого кошениати  
завелися грошенята.  
Скік мале у магазин  
І купило апельсин




2. Розкусило, там  
водиця,  
Апельсин цей не  
годиться.



І побігло в магазин:

Дайте відповідь



Басовий

ключ

*Ключ*

*Фа*



До

Ре

**Ми**

Фа

Соль



Ля

**Си**

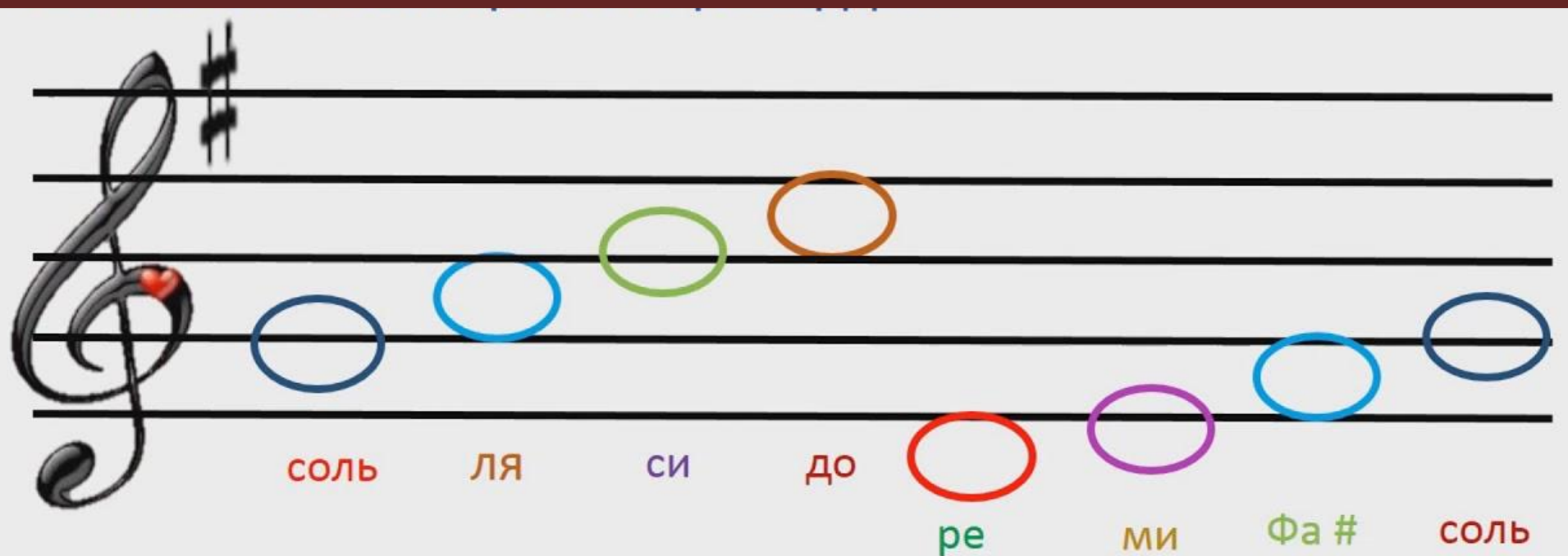

# Знайдіть помилки:

A musical staff with five lines. From left to right, there are six notes: 1. A note on the first line (F4), labeled 'Ля' in a purple box. 2. A note on the second line (C4), labeled 'Фа' in a cyan box. 3. A note on the third line (G3), labeled 'Ре' in a red box. 4. A note on the fourth line (C4), labeled 'Сі' in a blue box. 5. A note on the fifth line (F4) with a horizontal line above it, labeled 'До' in an orange box. 6. A note on the first line (F4) with a horizontal line below it, labeled 'Ре' in a green box.


**Ліга - знак, який з'єднує кілька нот.**



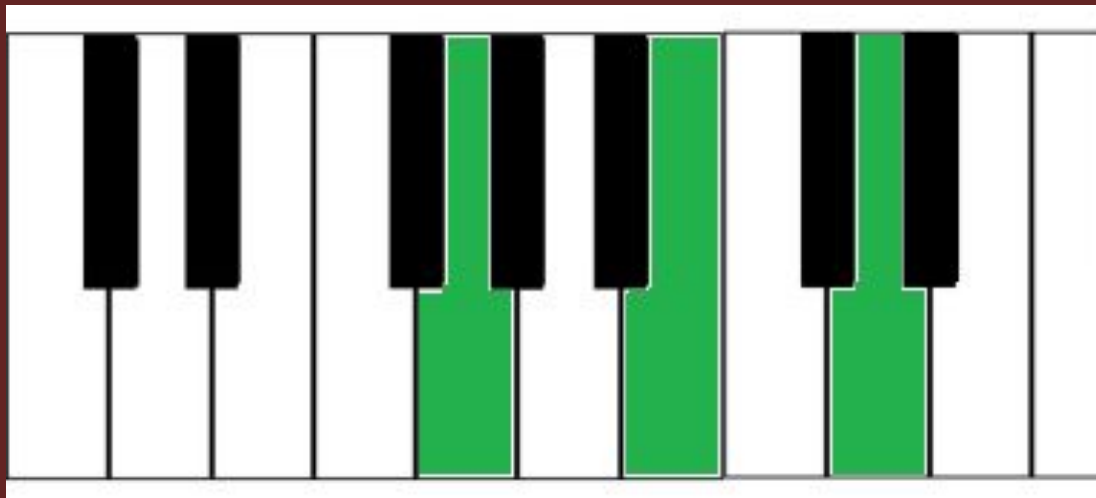
# Соль мажор



# I, III, V – ступені стійкі



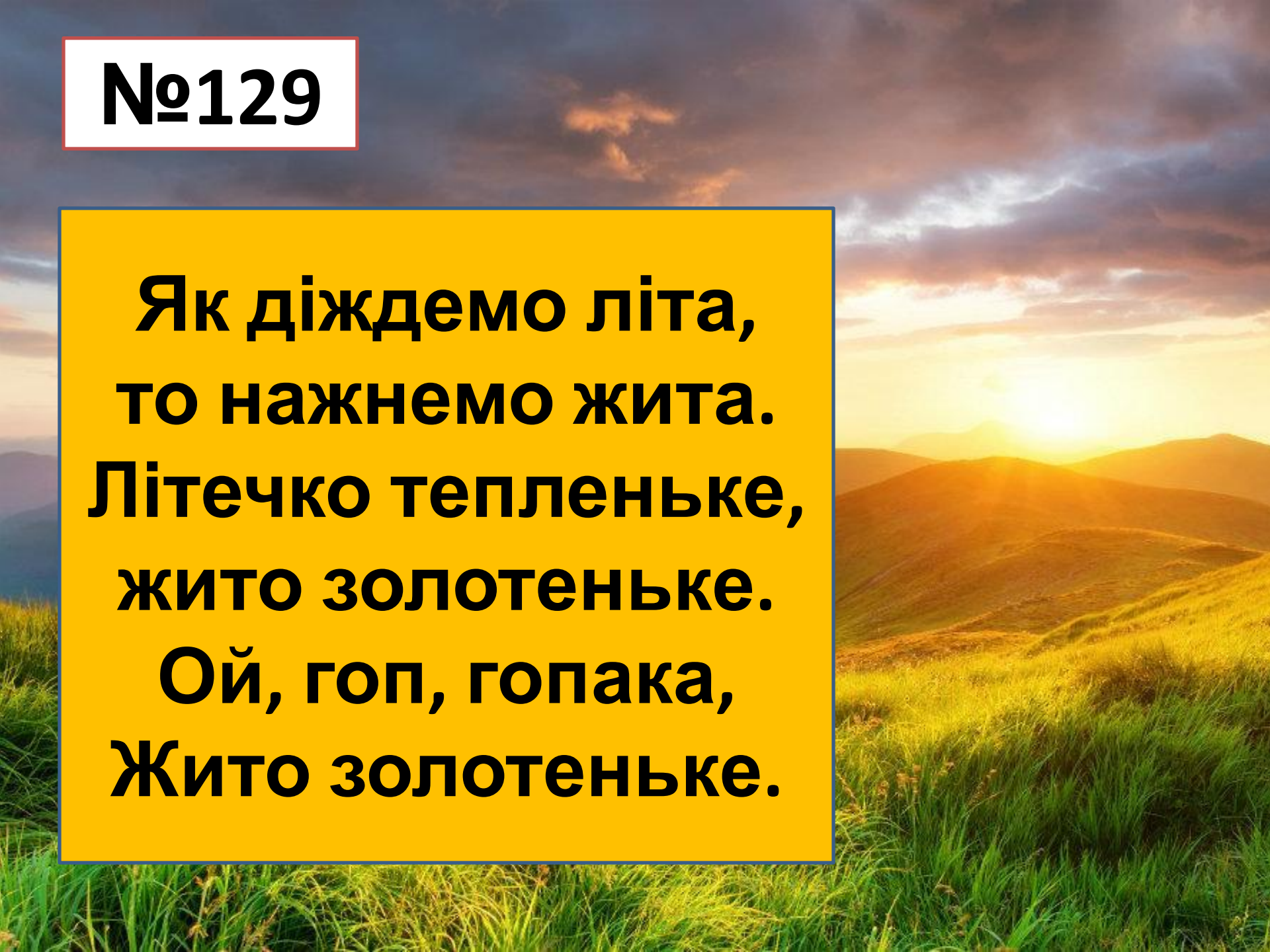
The image shows a musical staff with a treble clef and a key signature of one sharp (F#). The first three notes are G4, B4, and D5, labeled I, III, and V respectively. To the right, a triad is shown with notes G4, B4, and D5. A red-bordered box contains the text **T<sub>5</sub>** and **3**.



**№129**

**Як діждемо літа,  
то нажнемо жита.  
Літечко тепленьке,  
жито золотеньке.**

**Ой, гоп, гопака,  
Жито золотеньке.**





Сидить зайчик.

Він ніжками чеберяє.

Коли б такі ніжки  
мала,

То я б ними  
чеберяла.

Як той зайчик,

Як той зайчик.

