

ЭКОНОМИКА ГРЕЦИИ И ЭКОНОМИЧЕСКИЕ ВЗАИМОТНОШЕНИЯ С УКРАИНОЙ

By Hikari Senshi

СОСТАВЛЯЮЩИЕ ЭКОНОМИКИ ГРЕЦИИ



ТРУДОВЫЕ РЕСУРСЫ ГРЕЦИИ

- В 1990-е годы население Греции превышало 10 млн. чел., безработица в 1996 достигла 10,6%. В 1995 ок. 23% самодеятельного населения было занято в промышленности и строительстве, 57% – в сфере услуг, а 20% – в сельском хозяйстве. Женщины составляли треть занятых, их доля особенно велика в текстильной и табачной отраслях.

В Греции развита «теневая экономика» – преимущественно небольшие предприятия, которые избегают регистрации, чтобы не платить налоги. По оценкам экономистов, в этом секторе создается не менее 20% национального продукта.

СЕЛЬСЬКОЕ ХОЗЯЙСТВО

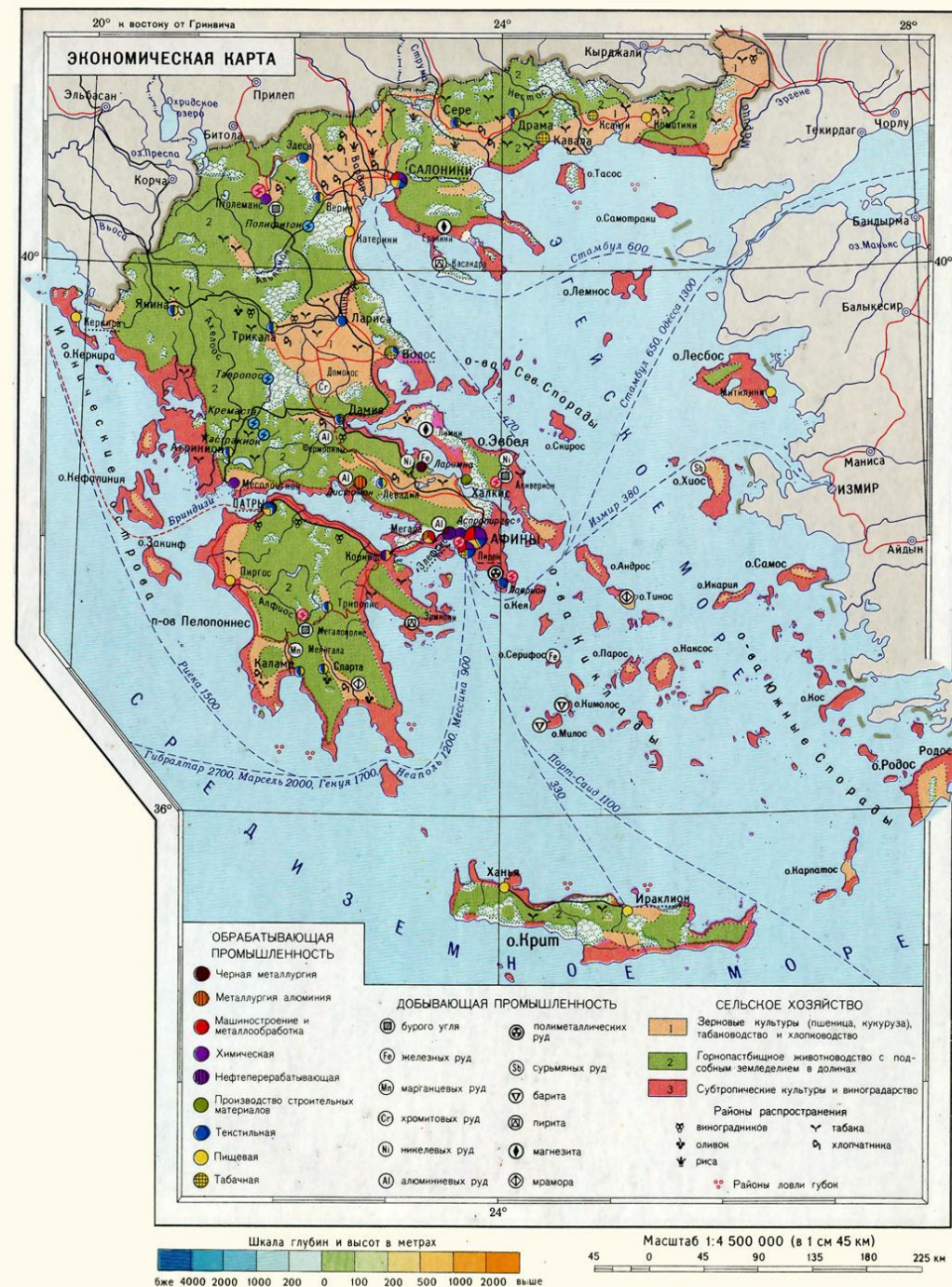
- Греческие крестьяне разводят сравнительно небольшое число культур, доходы от которых зависят от погодных условий, от колебаний цен на мировом рынке. Основные зерновые культуры – пшеница и ячмень. Другие важнейшие сельскохозяйственные продукты – сахарная свекла, картофель, помидоры, бобовые и маслины. Производятся также цитрусовые (в основном апельсины – 950 тыс. т в 1997, лимоны – 160 тыс. т в 1997, и мандарины), изюм, сушеный инжир и такие технические культуры, как хлопок и табак. Большая часть цитрусовых, изюма, хлопка и табака идет на экспорт. В 1997 было собрано 1,2 млн. т винограда, произведено 437 тыс. т вина.

Животноводство, поставляющее мясо, молоко и сыр, дает около трети доходов от сельского хозяйства. В начале 1990-х годов потребности в мясе удовлетворялись на 75%, в сливочном масле – на 70%.

ПРИРОДНЫЕ РЕСУРСЫ

- **Горнодобывающая промышленность, лесное хозяйство и рыболовство.** Добыча полезных ископаемых в Греции приносит мало доходов. Самые важные полезные ископаемые – бурый уголь и бокситы (в 1995 добыто 54,1 млн. и 2 млн. т соответственно). В стране извлекают также высококачественную железную руду, хром, магний и цинк. Основные районы добычи – Фессалия, Эвбея и Пелопоннес. В конце 1960-х годов были открыты крупные месторождения ферроникеля и меди.

Лесное хозяйство и рыболовство развиты слабо. Греческие рыбаки имеют доступ к регионам, богатым рыбой, однако ежегодный улов сравнительно невелик. Леса покрывают 1/5 часть территории страны, количество заготавливаемой древесины невелико.

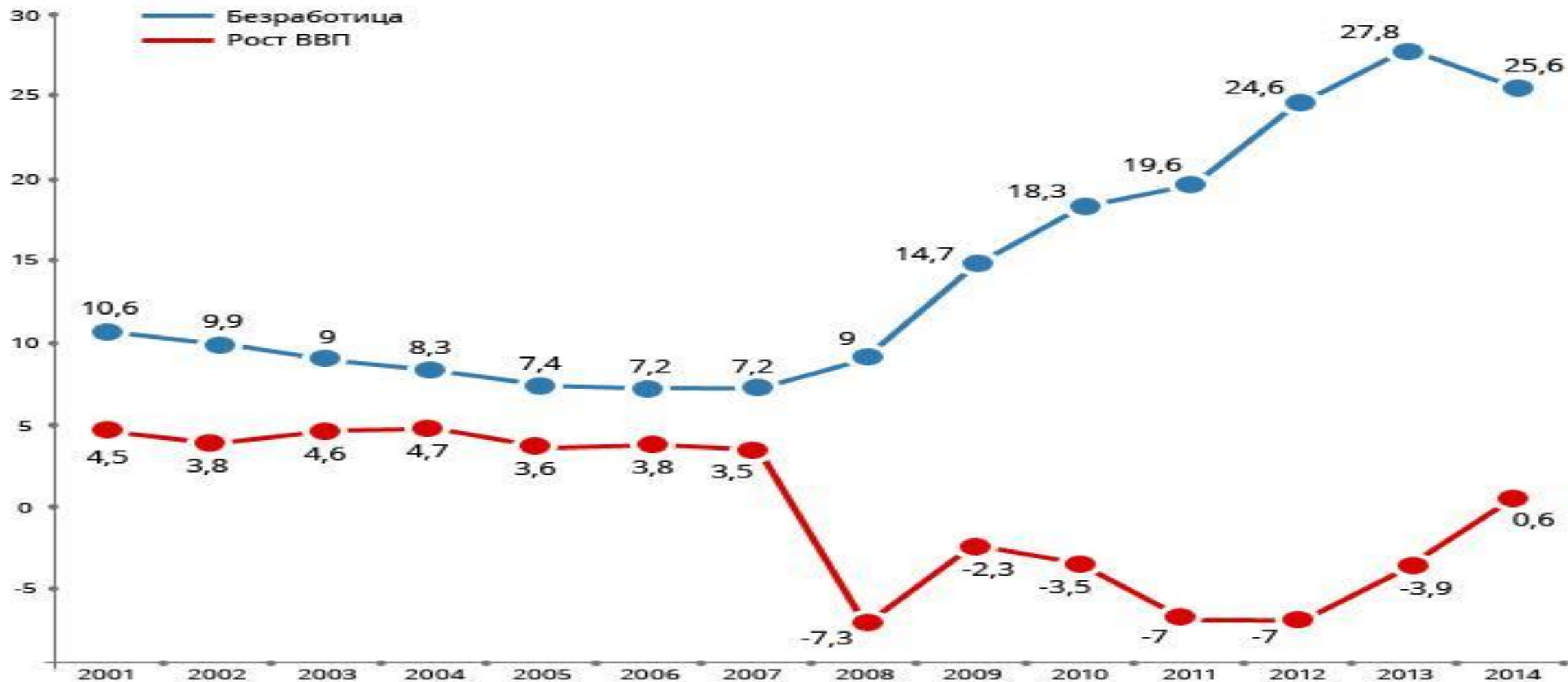


	2010	2011	2012	2013	2014
ВВП (в постоянных ценах 2010)	-5,4%	-8,9%	-6,6%	-3,9%	0,8%
Инфляция: среднегодовая	4,7%	3,3%	1,5%	-0,9%	-1,3%
Производительность труда (ЕС-28=100)**	93	89,9	91,8	92,8	n/a
Уровень безработицы	12,7%	17,9%	24,4%	27,5%	26,5%
Государственные инвестиции (%ВВП)**	3,2%	2,5%	2,5%	2,7%	3,8%
Экспорт (Товары - в текущих ценах)*	21,1	24,3	27,6	27,6	27,2
Импорт (Товары - в текущих ценах)*	50,5	48,4	49,3	46,9	47,7

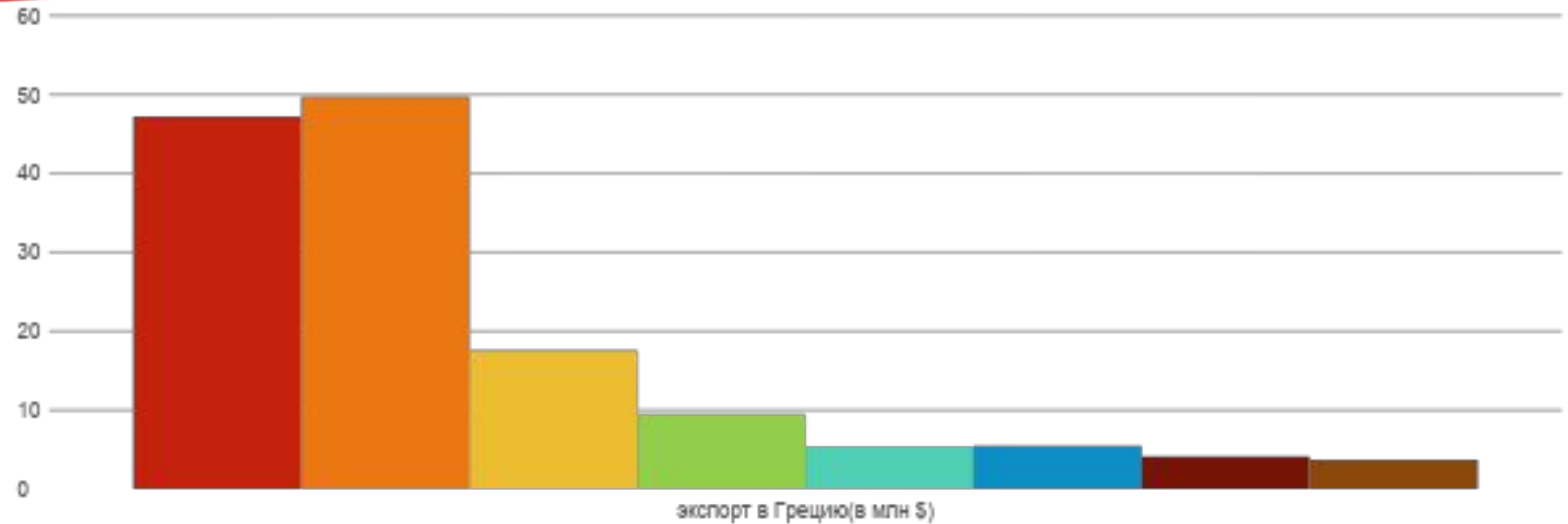
*в миллиардах евро

** Источник: Евростат, Государственная служба статистики Греции (Hellenic Statistical Authority) 2015

Динамиа ВВП и безработица в Греции 2001-2014

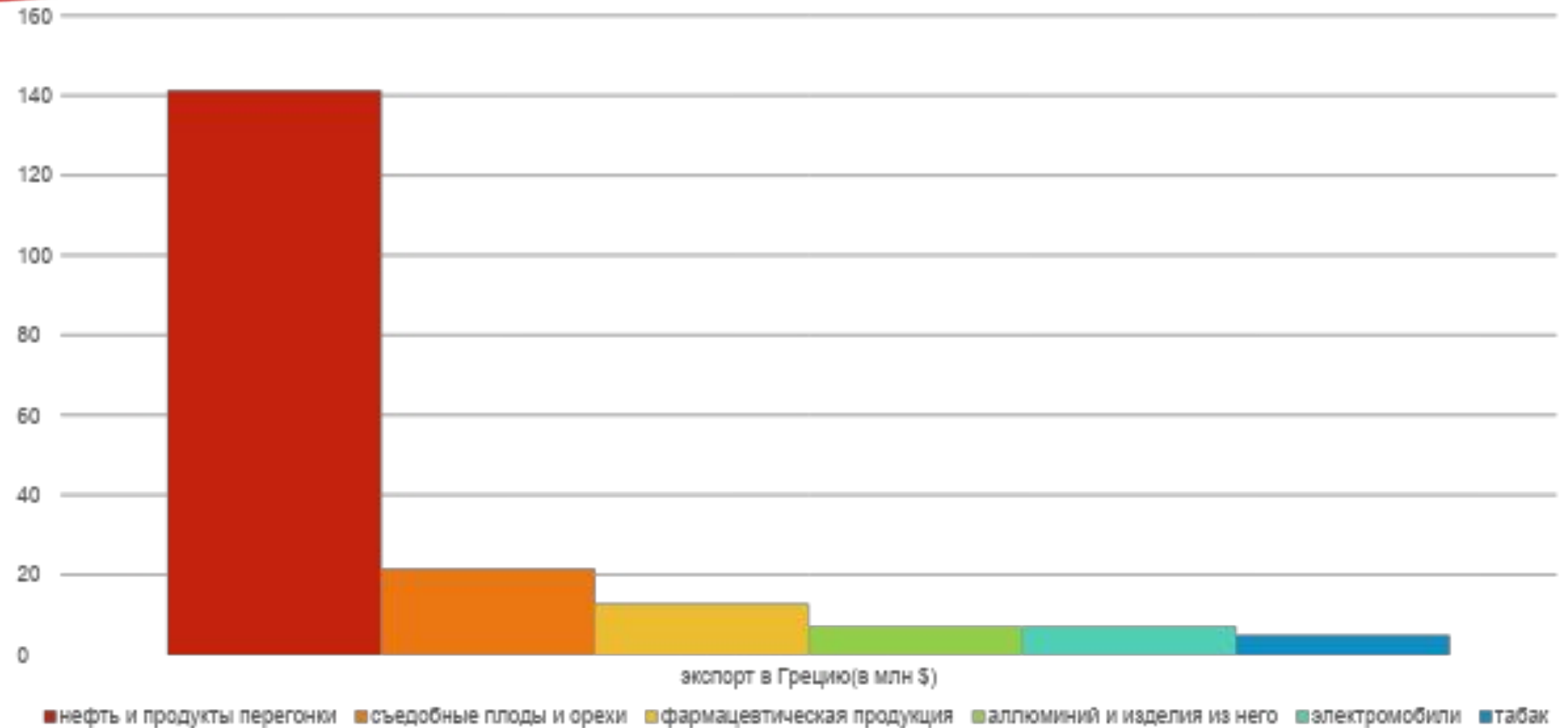


ОСНОВЫ УКРАИНСКОГО ЭКСПОРТА В ГРЕЦИЮ



- чёрные металлы
- семена и плоды масловых растений
- зерновые культуры
- жиры и масла животного происхождения
- остатки и пищевые отходы
- съед. плоды и орехи
- какао и продукты из него
- древесина и изделия из неё

ОСНОВЫ УКРАИНСКОГО ИМПОРТА В ГРЕЦИЮ





СПАСИБО ЗА
ВНИМАНИЕ