

TÜRKMENISTANYŇ BILIM MINISTRLIGI
TÜRKMENISTANYŇ MILLI BILIM INSTITUTY

INFORMATIKA 7

Türkmenistanyň orta mekdepleriniň VII
synlary üçin interaktiv-multimedia elektron
gollanmasy

AŞGABAT 2014

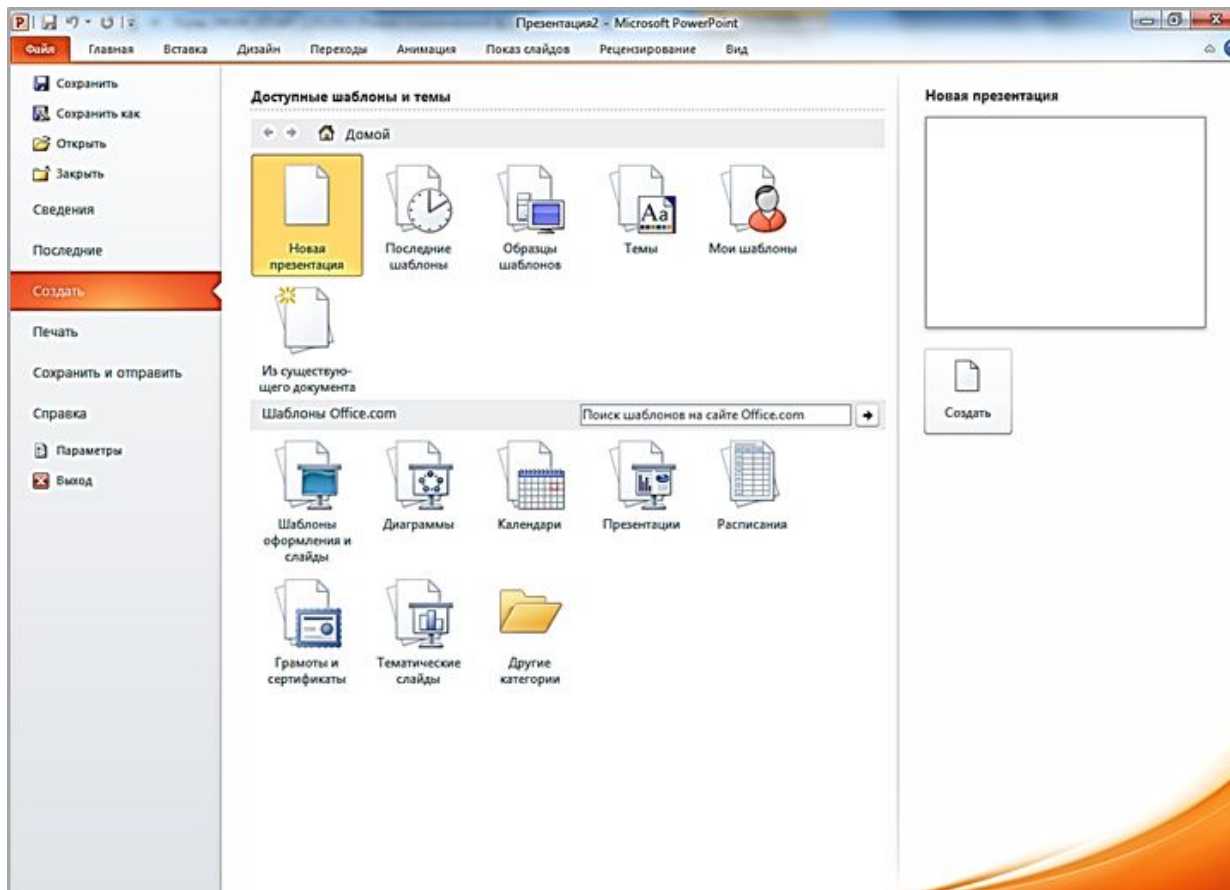
**Programmannyň
prezentasiýalary döretmek
mümkinçilikleri.**

Reňk shemasy we üňüler

PowerPoint prezentasiya programmasynda prezentasiyanyn döredilişi:

Файл→Создать buýruklary berýäris ýa-da Ctrl+N klawişleri utgaşdyryp basmaly.

Bu ýerde slaýdlary döretmegiň dürli ülnüleri hödürlenýär.

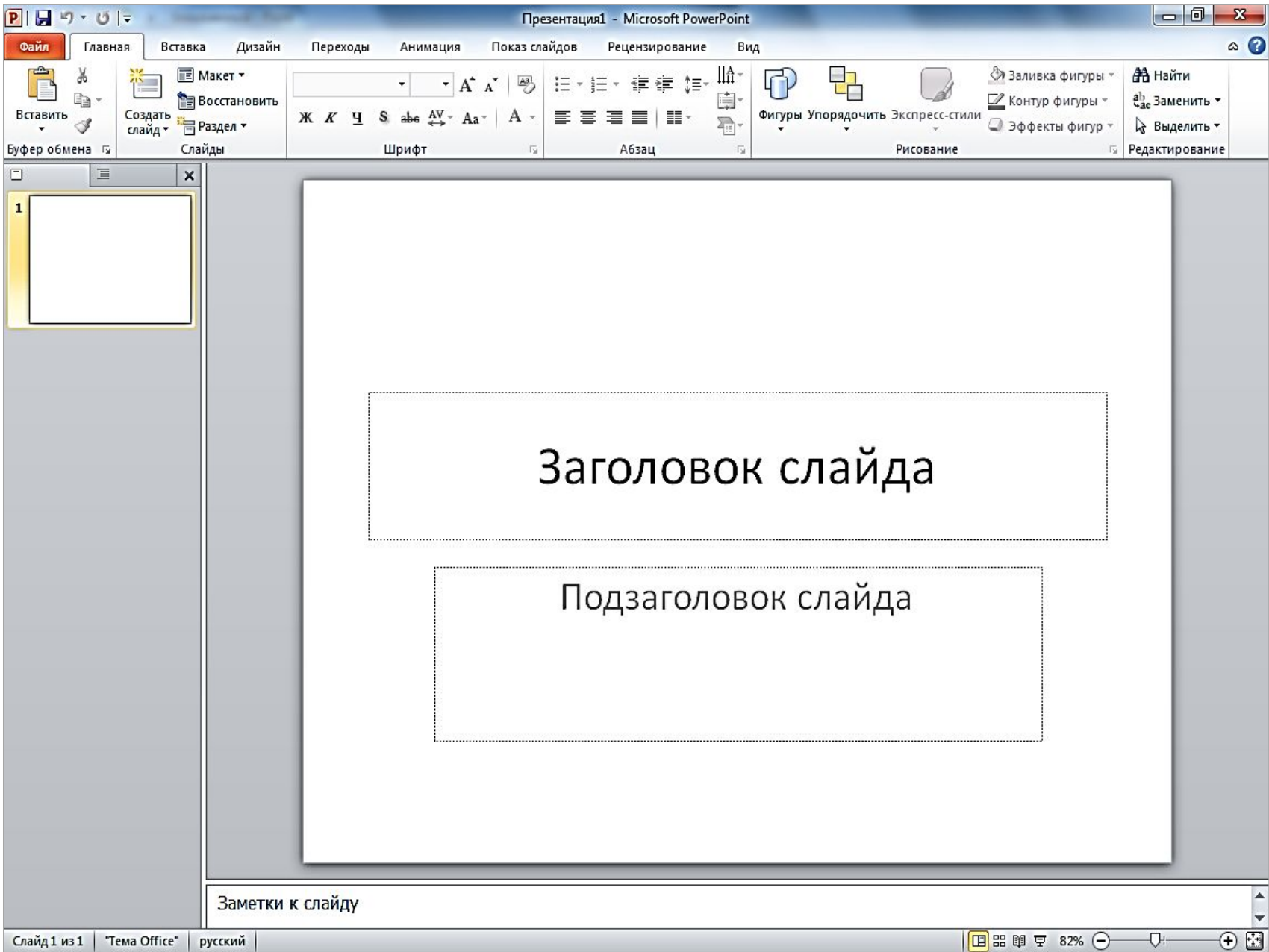


Новая презентация→**Создать** buýruklary bereliň. Mundan soňra slaýdlary döretmäge we redaktirlemäge niýetlenen **Обычный** kadasynda slaýd açylýar.

Slaýdyň maketi dürli hili elementleriň ýerleşmek tertibini özünde saklaýar.

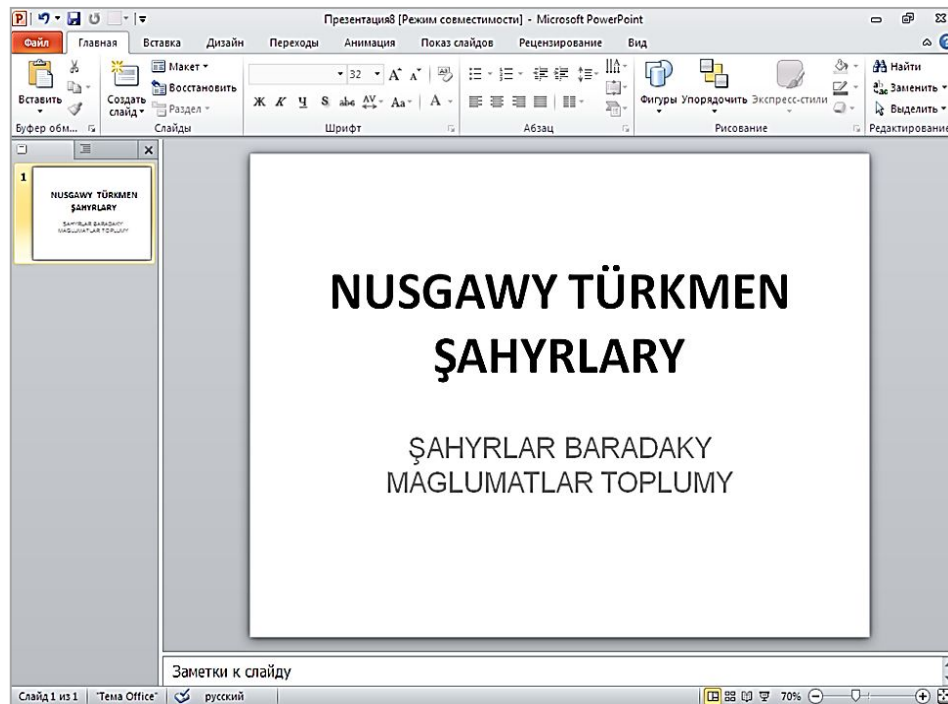
Meselem: sözbaşylary, tekstleri, maglumatlary, suratlary we tablialary, diagrammalary we ş.m. Maketde sözbaşylary, tekstleri, suratlary, tablialary we ş.m. tertip boýunça ýerleşdirmek bolar.

Slaýd döretmek. Birinji slaýd üçin titul slaýdly maket peýda bolýar. Ol iki araçäkli gönüburçlukdan ybarat bolup, prezentasiýanyň adyny ýa-da dürli maglumatlary ýerleşdirmek üçin niýetlenendir .



Заголовок слайда (slaýdyň sözbaşysy) tekstli gönüburçlугy syçanjyk bilen tapawutlandyryp, oňa NUSGAWY TÜRKMEN ŞAHYRLARY (Arial şriftde, 60 ölçegde, goýy, ortadan deňlenen) teksti girizeliň

Подзаголовок слайда tekstli gönüburçlугy tapawutlandyryp, ŞAHYRLAR BARADAKY MAGLUMATLAR TOPLUMY (Arial şriftde, 32 ölçegde, adaty, ortadan deňlenen) teksti girizeliň.


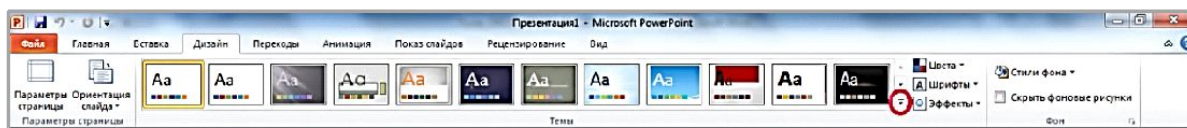


Bezeg ülnüleri (шаблоны оформления, темы) ulanmak.

Таууяр ülnülerden peýdalanalyň.

Onuň üçin **Дизайн** menýusynyň **Темы** panelinden ülnüleri, reňk shemasyny, tekstiň şriftini we reňkini, ülnüleriň effektlerini saýlap bolýar.

Ваşга ülnüler gerek bolan ýagdaýynda **goşmaça parametrler (дополнительные параметры)** düwmäni ulanmaly



Saýlanyp alynýan parametrleriň elementler toplumyna: tekstiň şriftini we reňkini, ýazgylaryň daşky araçäk ölçegini we ýerleşme ýagdaýyny, ýerliginiň suratyny üňüler diýip düşünilýär.

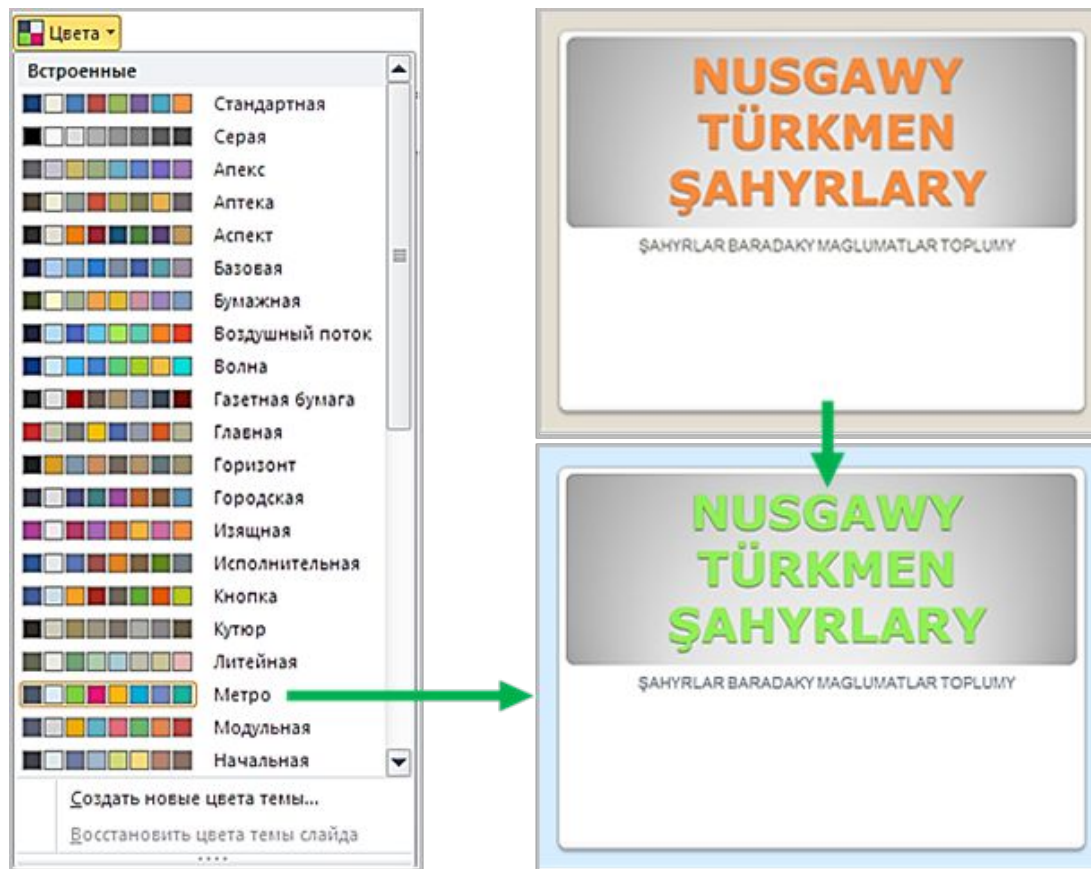
Üňüleri diňe bir slaýd üçin däl, eýsem ähli slaýdlarda ulanmak bolar. Üňüleri yzygider synlap, islän üňümizii saýlaýarys.



Käbir ülnüleriň internet torundan almak ýa-da özbaşdak döretmek bolar.

Her bir bezeg ülnüsi üçin birnäçe reňkleriň utgaşmasy bardyr, ol **reňk shemasy** diýip atlandyrylýar.

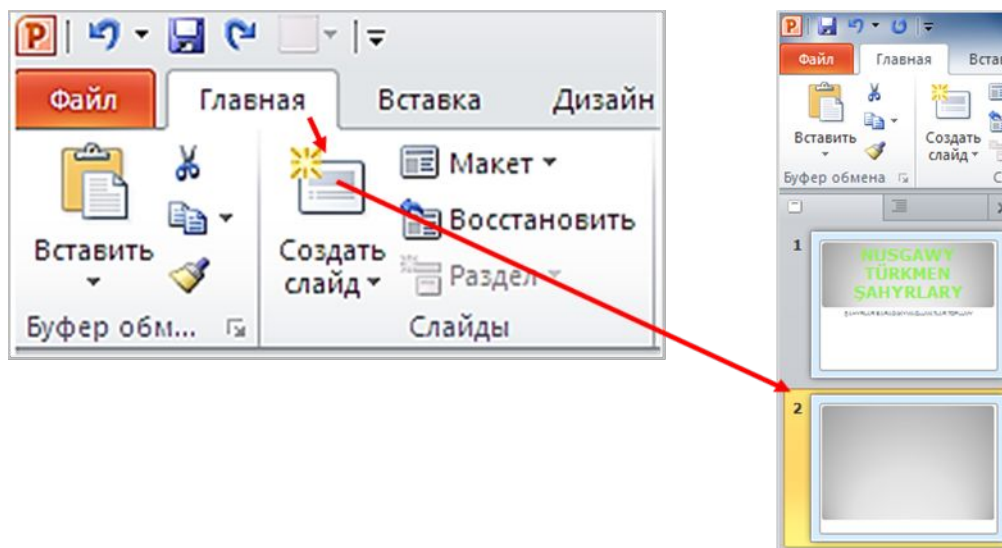
Reňk shemasyny saýlamak. Reňk shemasyndan ülnüniň reňkini çalyşmagy slaýdda barlap göreliň. **Дизайн** menýудан **Дизайн**→**Цвета** uzygiderligi ýerine ýetirip, işjeň slaýdyň reňkini üýtgedip bolar.



Slaýddaky suratyň we ýerliginiň reňkini, ýazgynyň reňkini özüň saýlap döretmek bolar.

Ilki başdaky ülni esasynda ikinji slaýdy döredeliň.

Onuň üçin **Главная** menýudan **Главная**→**Создать слайд** uzygiderligi ýa-da **Ctrl+M** klawişleriň utgaşmasyny ulanmak bolar.



Slaýdyň sözbaşysynda **ŞAHYRLAR** sözi we aşaky böleginde şahyrlaryň atlaryny ýerleşdirmeli. Şonuň üçin, **титульный слайд** maketi saýlamaly.

Slaýda tekstleri girizýäris we ş.m.



**Interaktiw-multimedia elektron
gollanmanyň awtorlary:**

**Saryýew Döwran
Ataýew Kakageldi
Garýagdyýew Oraz**