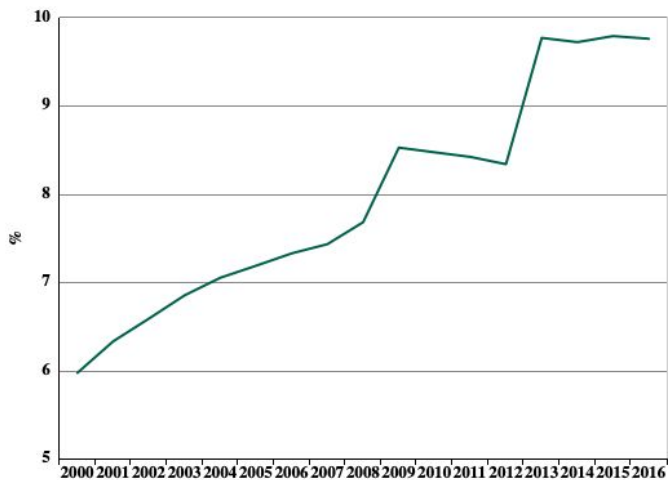


Финансирование системы здравоохранения Великобритании

ПРЕЗЕНТАЦИЮ ПОДГОТОВИЛИ СТУДЕНТЫ ГРУППЫ БГУ171:

ОРЧАКОВА ТАМАРА
ХОЛОДКОВСКАЯ ЮЛИЯ
ЛУНИНА ПОЛИНА
ГОЛОВКИН АЛЕКСАНДР



[Sign up free to view source](#)

ДАТА	ЗНАЧЕНИЕ	ИЗМЕНЕНИЕ, %
2016	9,8	-0,31%
2015	9,8	0,71%
2014	9,7	-0,50%
2013	9,8	17,19%
2012	8,3	-0,98%
2011	8,4	-0,61%
2010	8,5	-0,62%
2009	8,5	11,01%
2008	7,7	3,35%
2007	7,4	1,43%
2006	7,3	1,96%
2005	7,2	

Доля расходов на здравоохранение в процентах к ВВП:

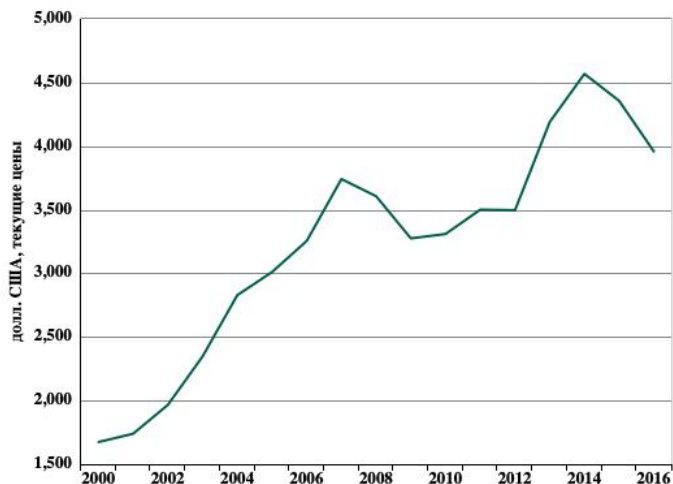
Источник: <https://knoema.ru/atlas/>

		2016	2015	2014	2013	2012	2011	2010	2005	2000
27	Великобритания	9,8	9,8	9,7	9,8	8,3	8,4	8,5	7,2	6,0
1	Маршалловы острова	23,3	22,6	18,8	19,5	18,7	19,1	19,3	26,3	25,2
2	Соединенные Штаты ...	17,1	16,8	16,5	16,3	16,4	16,4	16,4	14,5	12,5
3	Сьерра Леоне	16,5	20,4	19,7	11,6	10,6	13,3	10,9	11,0	11,5
4	Тувалу	15,5	14,1	15,4	14,7	14,4	14,1	15,7	11,3	24,2
5	Микронезия	12,6	12,2	11,5	11,9	11,9	12,9	12,9	11,5	7,7
6	Швейцария	12,2	11,9	11,5	11,3	11,1	10,8	10,7	10,8	9,8
7	Куба	12,2	12,8	12,1	10,4	9,3	11,3	10,7	8,8	6,6
8	Кирибати	11,9	7,8	10,0	9,5	8,6	8,6	9,2	11,5	8,6
9	Бразилия	11,8	11,5	10,8	10,2	10,0	9,8	9,7	8,3	6,6
10	Палау	11,7	10,5	12,0	11,9	11,4	10,4	11,6	9,0	8,8
11	Франция	11,5	11,5	11,6	11,4	11,3	11,2	11,2	10,2	9,5
12	Германия	11,1	11,1	11,0	10,9	10,8	10,7	11,0	10,2	9,8
13	Науру	11,1	11,4	8,8	7,3	7,5	8,2	10,4	12,6	13,5
14	Швеция	10,9	11,0	11,1	11,1	10,9	10,7	8,5	8,3	7,4
15	Япония	10,9	10,9	10,8	10,8	10,8	10,6	9,2	7,8	7,2
16	Мальдивы	10,6	8,9	7,9	8,1	8,7	7,9	8,5	8,8	7,7
17	Канада	10,5	10,4	10,0	10,1	10,2	10,2	10,6	9,1	8,3
18	Норвегия	10,5	10,1	9,3	8,9	8,8	8,8	8,9	8,3	7,7
19	Австрия	10,4	10,3	10,4	10,3	10,2	10,0	10,2	9,6	9,2

Рейтинг стран

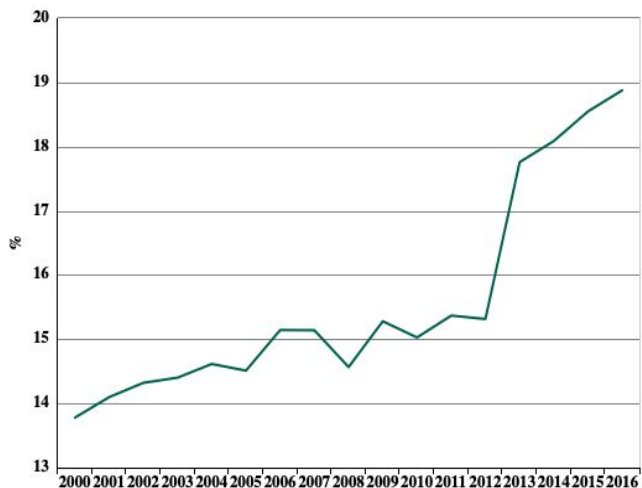
Источник: [Великобритания/Затраты-на-здравоохранение-percent-к-ВВП](#)

Расходы на здравоохранение на душу населения: (18 в рейтинге по миру)



Sign up free to view source

ДАТА	ЗНАЧЕНИЕ	ИЗМЕНЕНИЕ, %
2016	3 958	-9,13%
2015	4 356	-4,64%
2014	4 568	9,02%
2013	4 190	19,83%
2012	3 496	-0,13%
2011	3 501	5,79%
2010	3 309	1,05%
2009	3 275	-9,19%
2008	3 606	-3,61%
2007	3 741	14,95%
2006	3 255	8,12%
2005	3 010	

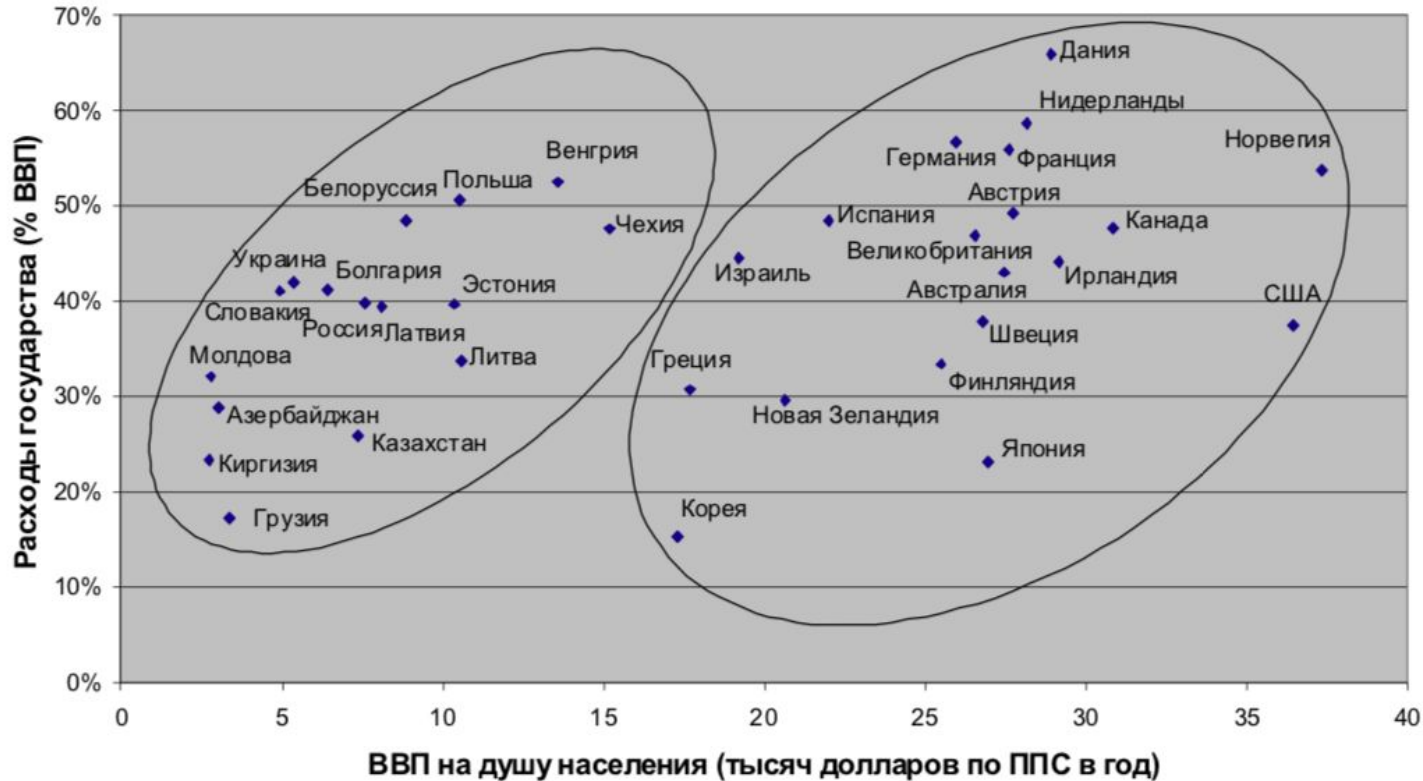


[Sign up free to view source](#)

ДАТА	ЗНАЧЕНИЕ	ИЗМЕНЕНИЕ, %
2016	18,9	1,77%
2015	18,5	2,55%
2014	18,1	1,86%
2013	17,8	15,95%
2012	15,3	-0,34%
2011	15,4	2,27%
2010	15,0	-1,65%
2009	15,3	4,90%
2008	14,6	-3,79%
2007	15,1	-0,02%
2006	15,1	4,36%
2005	14,5	

Расходы на
здравоохранение
в процентах к
общим
расходам: (18
место в рейтинге)

Государственные расходы и уровень жизни



РЕЙТИНГ СТРАН МИРА ПО ЭФФЕКТИВНОСТИ СИСТЕМ ЗДРАВООХРАНЕНИЯ В 2016 ГОДУ

Bloomberg: The Most Efficient Health Care 2016

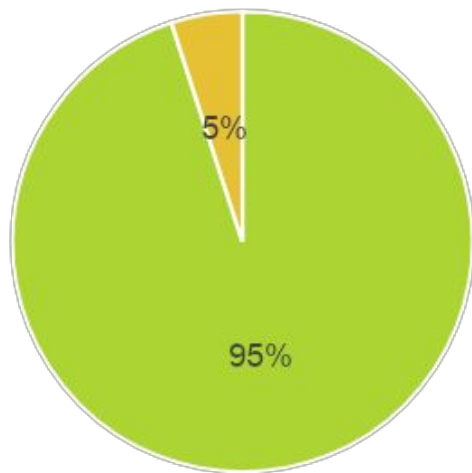
РЕЙТИНГ	СТРАНА	ОЦЕНКА
1	Гонконг	88.9
2	Сингапур	84.2
3	Испания	72.2
4	Южная Корея	71.5
5	Япония	68.2
6	Италия	67.7
7	Израиль	66.8
8	Чили	65.2
9	Объединённые Арабские Эмираты	64.3
10	Австралия	62.0
11	Аргентина	59.8
12	Тайвань	59.7
13	Греция	59.0

13	Греция	59.0
14	Швейцария	57.8
15	Франция	56.8
16	Канада	56.1
17	Мексика	55.3
18	Польша	54.6
19	Китай	54.3
20	Норвегия	54.0
21	Великобритания	52.9
22	Малайзия	52.2
23	Чехия	51.5
24	Финляндия	51.1
25	Турция	49.8
26	Португалия	49.6
27	Швеция	48.9
28	Австрия	48.5

Источник: Bloomberg: Рейтинг стран мира по эффективности систем здравоохранения в 2016 году. [Электронный ресурс] // Центр гуманитарных технологий. — 10.05.2019. 21:00. URL: <https://gtmarket.ru/news/2016/10/08/7306>

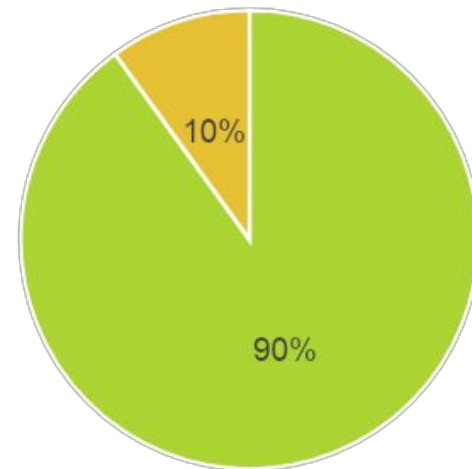
Основы системы финансирования

Государственная/частная
собственность



■ Государственная медицина ■ Частная (платная) медицина

Распределение среди населения

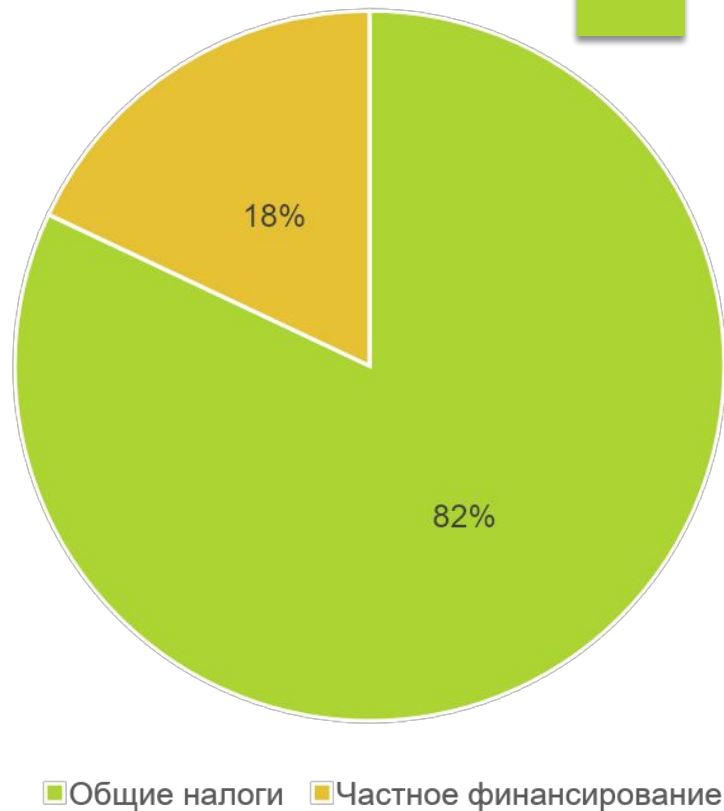


■ Государственные учреждения ■ Частные клиники

Источники финансирования

Основной источник -
государственный бюджет (5,2%
от национального дохода)

Источник:
<https://stats.oecd.org/Index.aspx?DataSetCode=SHA#>



Плюсы и минусы системы для потребителей и общества

Плюсы:

- ▶ Всеобщий охват населения медицинской помощью;
- ▶ Предоставление лекарств по рецептам бесплатно
- ▶ Меньшая затратность;
- ▶ Высокая эффективность;
- ▶ Ориентация на профилактику заболеваний.

Минусы:

- ▶ Монополизм государственных лечебно-профилактических учреждений;
- ▶ Отсутствие конкуренции;
- ▶ Наличие очередей;
- ▶ Отсутствие мотивации к ответственному отношению к здоровью
- ▶ Финансовая устойчивость зависит от устойчивости доходов государства

Проблемы системы здравоохранения

- СОКРАЩЕНИЕ ФИНАНСИРОВАНИЯ
- НИЗКИЙ ИНДЕКС ПОТРЕБИТЕЛЬСКОЙ ЛОЯЛЬНОСТИ
- СОКРАЩЕНИЕ ЧИСЛА ВРАЧЕЙ
- НЕХВАТКА «КОЕК» В УЧРЕЖДЕНИЯХ

Реформы

- С 2002 г. процесс укрепления конкуренции в здравоохранении (финансирование зависит от кол-ва пациентов; к 2008 г. около 10% финансируется частным сектором)
- 2010 г. появление региональных программ и закона « О здравоохранении и социальном обеспечении» (модернизация по принципу эффективных затрат и экономии средств)
- 2013 г. реформа государственной Национальной системы здравоохранения (контроль за закупками препаратов, переход в осуществлении медицинских обязательств от государственных к частным для создания конкуренции)
- 2018 г. правительство обязуется увеличивать бюджет здравоохранения на 20 млрд фунтов стерлингов

ИСТОЧНИКИ

- <https://stats.oecd.org/Index.aspx?DataSetCode=SHA#>
- <http://rznngmu.ru/publ/8-1-0-320>
- <https://knoema.ru/atlas/>
- <https://vz.ru/world/2018/1/15/903506.html>
- <http://www.aif.ru/health/life/35022>
- Bloomberg: Рейтинг стран мира по эффективности систем здравоохранения в 2016 году. [Электронный



Спасибо за внимание!