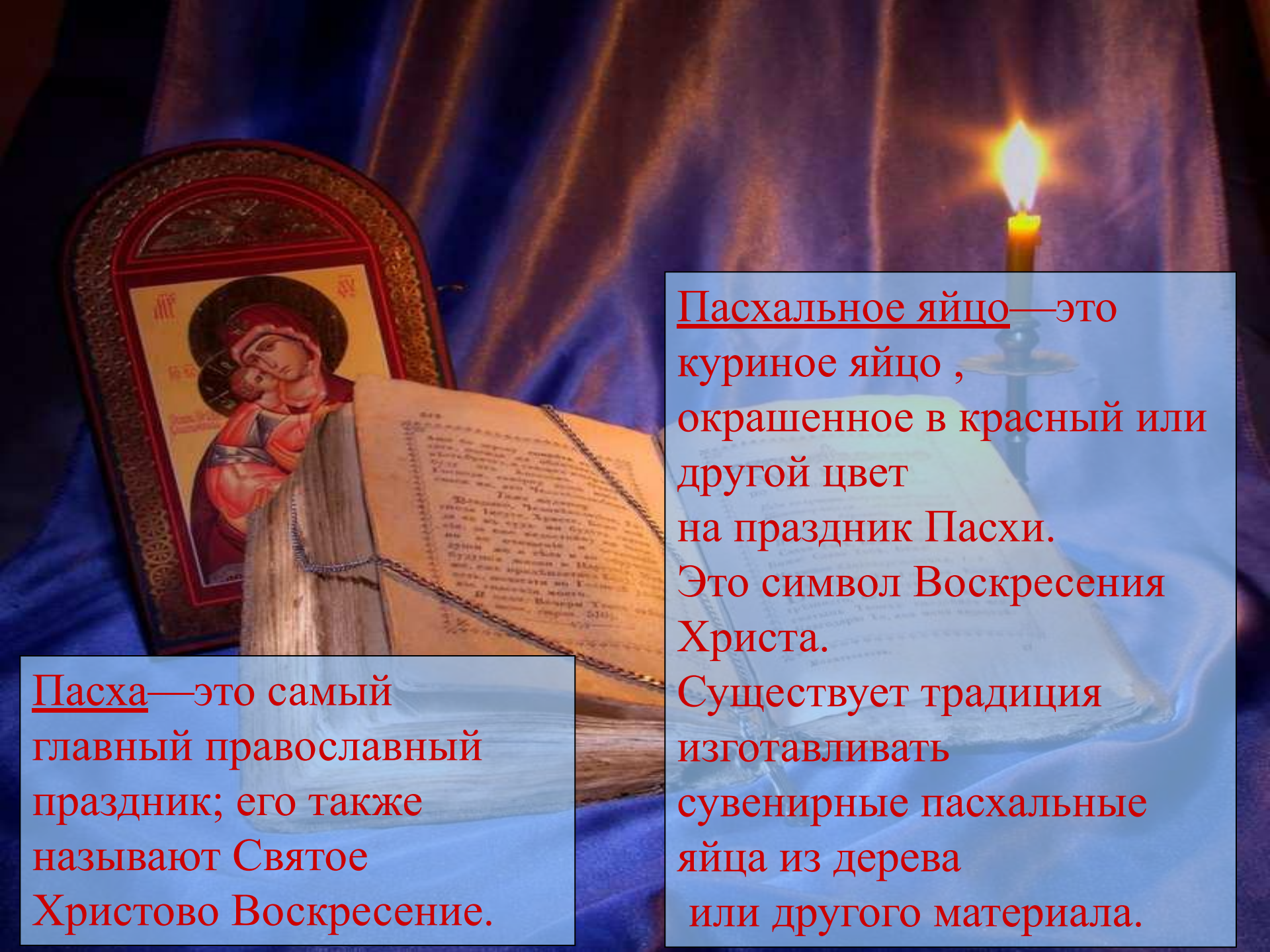


Праздничное яйцо





Пасха—это самый главный православный праздник; его также называют Святое Христово Воскресение.

Пасхальное яйцо—это куриное яйцо , окрашенное в красный или другой цвет на праздник Пасхи. Это символ Воскресения Христа.

Существует традиция изготавливать сувенирные пасхальные яйца из дерева или другого материала.

Пасху радостно встречаем!




ПАСХА – это воскресение, оживление, победа жизни над смертью. Воскресение происходит в природе. Как бы ни было холодно зимой, она закончится и придет весна. После ночи обязательно наступает рассвет – это тоже воскресение.


Аполлон Николаевич Майков

Повсюду благовест гудит,
Из всех церквей народ валит.
Заря глядит уже с небес...
Христос воскрес! Христос воскрес!
С полей уж снят покров снегов,
И реки рвутся из оков,
И зеленеет ближний лес...
Христос воскрес! Христос воскрес!
Вот просыпается земля,
И одеваются поля,
Весна идет, полна чудес!
Христос воскрес!
Христос воскрес!





«Распятие»



«Воскресение Христово»

Почему мы на Пасху красим яйца?

Мария Магдалина пришла к римскому императору Тиверию. С собой она принесла простое куриное яйцо. Но когда Мария стала говорить Тиверию о том, что Иисус Христос воскрес, император только рассмеялся: «Это также невозможно, как твоему белому яйцу превратиться в красное».



И не успел Тиверий закончить фразу, как яйцо в руках Марии Магдалины стало совершенно красным.

Разноцветные пасхальные яйца.



Крашенки – от слова красить

- Драпанки – красят в темный цвет и узор на скорлупу наносят острым предметом




Крапанки – от украинского слова «кrapать», то есть покрывать каплями

Писанки – это искусно расписанные пасхальные яйца. Украинские писанки – настоящие произведения народного искусства



Праздничное яйцо

Соблюдай порядок на рабочем столе!



Выбери изделие.

План работы:

1. Вырежи две основы из картона.
2. Наклей тесьму.
3. Прикрепи петельку, склей детали и высуши под прессом.

Порядок работы

