



Урок 13.







Чистописание.


Упражнение

2. Напиши красиво.

ц ц ц

ц ц ц





Работа в парах.

корова, рыжий, столик, зелёная,
весёлое, чудесное, мороз, муха

Предметы	Признаки





Предметы	Признаки
Кто? Что?	Какой? Какая? Какое? Какие?







Тема урока:

Цели урока: повторить ...,
научиться....








Словарь.

адрес

а́дрес







Упражнение 1.

(Г, г)ород (П, п)етрозаводск, (У, у)ли-
ца (С, с)основая, (Д, д)ом 5, (К, к)вар-
тира 12.








Упражнение 3.

Handwriting practice sheet with three columns. Each column contains a set of four horizontal lines (top, middle, bottom, and baseline) and a curved line above the top line, indicating the starting point for writing. The columns are currently blank.





Подведение итогов.

Я узнал ...

Я повторил ...

Я запомнил ...

Мне было интересно ...





Вы можете использовать
данное оформление
для создания своих презентаций,
но в своей работе не забудьте указать
источник шаблона:

Добрая Татьяна Васильевна,
учитель русского языка и литературы,
МБОУ ЧСШ №1 г. Саяногорска

ИНТЕРНЕТ-РЕСУРСЫ

- http://fenix2100.ucoz.com/_fr/1/2081097.jpg - учим вместе
- http://static.memrise.com/uploads/things/images/21830513_131116_1812_07.jpg -карандаш
- <http://img0.joyreactor.cc/pics/post/art-%D0%BF%D0%B5%D1%81%D0%BE%D1%87%D0%BD%D0%B8%D1%86%D0%B0-96681.jpeg> – Прошу...
- http://muzmokz.imob.su/fdw/1077034/4666_f1353747964.jpg Я
- <http://www.ykuwait.net/up/uploads/images/ykuwait-f1567dc1ed.jpg> Рамка

«<http://pedsovet.su/>»

