

Правила поведения на уроках информатики

ПРЕЗЕНТАЦИЮ ПОДГОТОВИЛА БАБЮК СЕРАФИМА

Общие положения



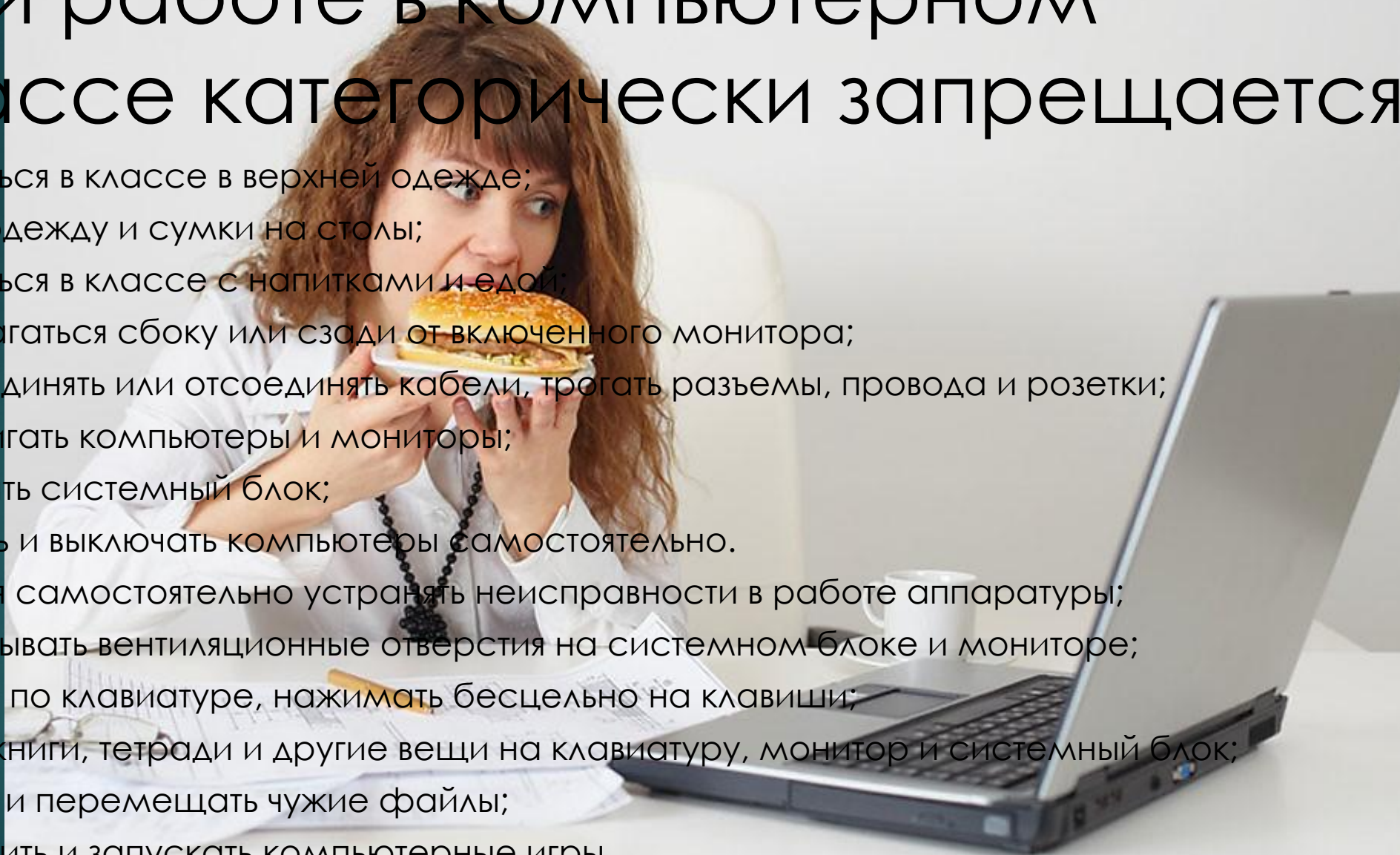
- ▶ К работе в компьютерном классе допускаются лица, ознакомленные с данной инструкцией по технике безопасности и правилам поведения.
- ▶ Работа учащихся в компьютерном классе разрешается только в присутствии преподавателя (инженера, лаборанта).
- ▶ Во время занятий посторонние лица могут находиться в классе только с разрешения преподавателя.
- ▶ Во время перемен между уроками проводится обязательное проветривание компьютерного кабинета с обязательным выходом учащихся из класса.
- ▶ Помните, что каждый учащийся в ответе за состояние своего рабочего места и сохранность размещенного на нем оборудования.

Перед началом работы необходимо

- ▶ Убедиться в отсутствии видимых повреждений на рабочем месте;
- ▶ Разместить на столе тетради, учебные пособия так, что бы они не мешали работе на компьютере;
- ▶ Принять правильной рабочую позу.
- ▶ Посмотреть на индикатор монитора и системного блока и определить, включён или выключен компьютер. Переместите мышь, если компьютер находится в энергосберегающем состоянии или включить монитор, если он был выключен.

При работе в компьютерном классе категорически запрещается

- ▶ Находиться в классе в верхней одежде;
- ▶ Класть одежду и сумки на столы;
- ▶ Находиться в классе с напитками и едой;
- ▶ Располагаться сбоку или сзади от включенного монитора;
- ▶ Присоединять или отсоединять кабели, трогать разъемы, провода и розетки;
- ▶ Передвигать компьютеры и мониторы;
- ▶ Открывать системный блок;
- ▶ Включать и выключать компьютеры самостоятельно.
- ▶ Пытаться самостоятельно устранять неисправности в работе аппаратуры;
- ▶ Перекрывать вентиляционные отверстия на системном блоке и мониторе;
- ▶ Ударять по клавиатуре, нажимать бесцельно на клавиши;
- ▶ Класть книги, тетради и другие вещи на клавиатуру, монитор и системный блок;
- ▶ Удалять и перемещать чужие файлы;
- ▶ Приносить и запускать компьютерные игры.

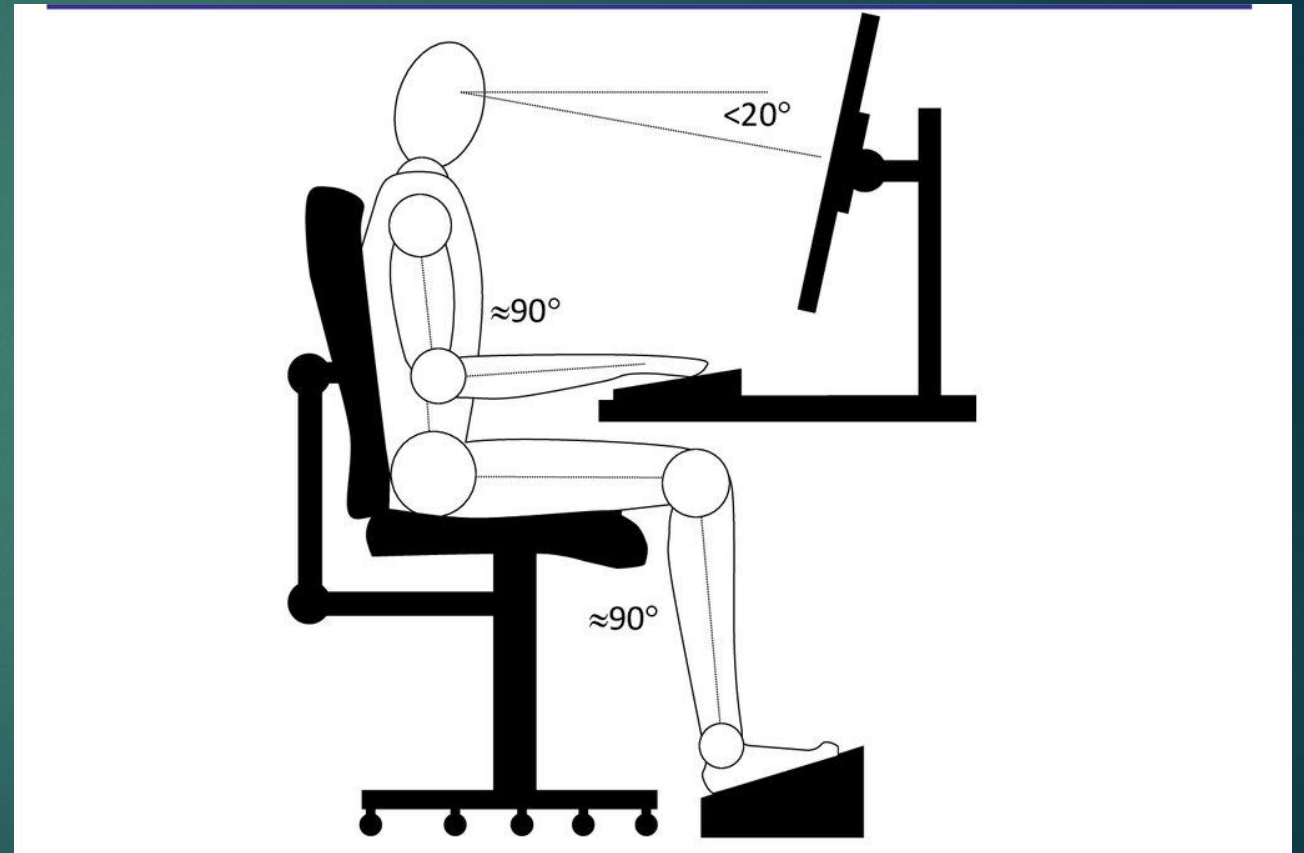


Находясь в компьютерном классе, учащиеся обязаны


- ▶ Соблюдать тишину и порядок;
- ▶ Выполнять требования преподавателя и лаборанта;
- ▶ Находясь в сети работать только под своим именем и паролем;
- ▶ Соблюдать режим работы (согласно п. 9.4.2. Санитарных правил и норм);
- ▶ При появлении рези в глазах, резком ухудшении видимости, невозможности сфокусировать взгляд или навести его на резкость, появления боли в пальцах и кистях рук, усиления сердцебиения немедленно покинуть рабочее место, сообщить о происшедшем преподавателю и обратиться к врачу;
- ▶ После окончания работы завершить все активные программы и корректно выключить компьютер;
- ▶ Оставить рабочее место чистым

Работая за компьютером, необходимо соблюдать правила

- Расстояние от экрана до глаз – 70 – 80 см (расстояние вытянутой руки);
- ▶ Вертикально прямая спина;
- ▶ Плечи опущены и расслаблены;
- ▶ Ноги на полу и не скрещены;
- ▶ Локти, запястья и кисти рук на одном уровне;
- ▶ Локтевые, тазобедренные, коленные, голеностопные суставы под прямым углом.



Требования безопасности в аварийных ситуациях



- ▶ При появлении программных ошибок или сбоях оборудования учащийся должен немедленно обратиться к преподавателю (лаборанту).
- ▶ При появлении запаха гари, необычного звука немедленно прекратить работу, и сообщить преподавателю (лаборанту).