



«НЕТРАДИЦИОННЫЕ ТЕХНИКИ РИСОВАНИЯ»

РИСОВАНИЕ ПЛАСТИЛИНОМ КАРТИН
(ПЛАСТИЛИНОГРАФИЯ)



ПЛАСТИЛИНОВАЯ ЖИВОПИСЬ



РИСОВАНИЕ ПЛАСТИЛИНОМ –

это искусство на стыке двух классических изобразительных жанров: «плоской» живописи и объемного изображения, то есть скульптуры. **Пластилин** – богатейший материал для художника, но, кажется, еще недостаточно оцененный.



Если знать и использовать *секреты пластилина*, можно создавать не просто поделки, а настоящие *картины из пластилина* – от тонких, почти не отличимых от живописи, полотен до выпуклых барельефов.



Наш очередной урок в школе рисования посвящается очередной нетрадиционной технике изобразительного искусства – художественной пластилинографии.



Пластилинография – это техника, принцип которой заключается в создании пластилином лепной картинки на бумажной, картонной или иной основе, благодаря которой изображения получаются более или менее выпуклые, полубъёмные.

Пластелин – пластичный и мягкий материал для детского творчества, обладающий свойством принимать и держать заданную форму.



МАТЕРИАЛЫ, ИСПОЛЬЗУЕМЫЕ В ПЛАСТИЛИНОГРАФИИ

Пластилин (разных цветов).

Пластиковые дощечки для выполнения работ.

Стеки.

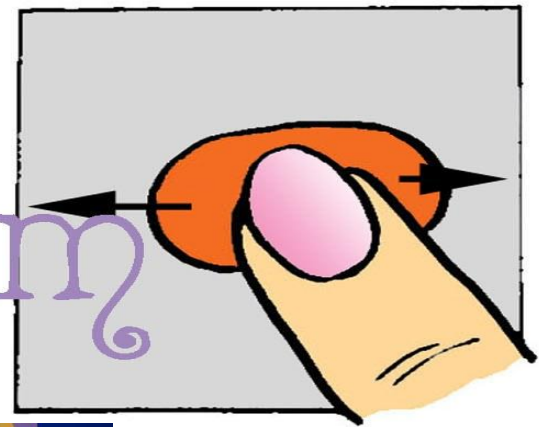
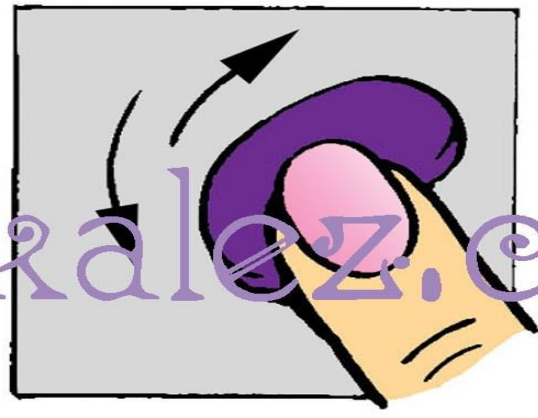
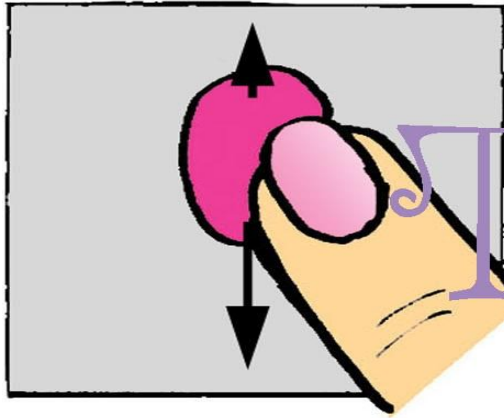
Картон (однотонный и цветной),желательно плотный.

Можно также творчески использовать любые плотные поверхности: дерево, стекло, пластик.

Бросовый материал - для создания игровых фантазийных изображений: бумага разной фактуры , фантики от конфет, семечки, зернышки, пуговицы, пластиковые ёмкости и т.д.

ПРОИЗВОДНЫЕ ПРИЁМЫ «АЗБУКИ ЛЕПКИ» ДЛ «РИСОВАНИЯ»

- . выполнение декоративных налёпов разной формы,
 - прищипывание,
 - сплющивание,
 - оттягивание деталей от общей формы,
 - плотное соединение частей путём примазывания одной части к другой,
 - и даже смешение разных цветов пластилина для получения промежуточных оттенков - приём «вливания одного цвета в другой».



Ткалев.ком



U-SOVENKA.RU



ChudoPredki.ru

«ПЛАСТИЛИНОВЫЕ ВОЛШЕБНИКИ»

Мы рисуем пластилином
Разноцветные картины:
Солнце, звезды и луну,
Детства добрую страну!
Утро, вечер, день и ночь-
Мы рисуем- сутки прочь!

Нарисуем дружно грядки,
А на грядках- всё в порядке:
Огурцы и помидоры- хороши,
Как на подбор,
И у них там самый главный –
Помидорыч Помидор!

Он команду овощей
Соберет для вкусных щей!
Лес грибной, весну с цветами,
Стайку птиц, искристый снег-
Нарисуем дружно сами –
Наяву, а не во сне!



Пластилин в руках- Волшебный,
Все, что хочешь сотворим,
И для старой доброй Сказки
Дверь в наш мир Приотворим!
Мы рисуем пластилином
Разноцветные картины -
И фантазий самолет
Отправляется в полёт!

«ПЛАСТИЛИНОВЫЙ» НАТЮРМОРТ




Надежда Денисова

ЯБЛОКО



«РИСОВАНИЕ» ПЛАСТИЛИНОМ НА СТЕКЛЕ









ОБЪЕМНЫЕ ЦВЕТОЧНЫЕ КОМПОЗИЦИИ НА ПЛАСТИНКАХ



ИСТОЧНИКИ ИНФОРМАЦИИ

- Детские сайты в интернете;
- Давыдова Г.Н. Пластилинография. – Москва, 2008.
- Давыдова Г.Н. Пластилинография. Цветочные мотивы. – Москва, 2009.
- Давыдова Г.Н. Пластилинография для малышей. – Москва, 2008.
- Ткаченко Т.Б., Стародуб К.И. Лепим из пластилина. – Ростов-на-Дону, 2003.