

Муниципальное бюджетное учреждение дополнительного
образования «Станция юных натуралистов»
Красногвардейского района Белгородской области

Мастер-класс «Техника изготовления цветочных композиций из сухоцветов»

Автор: Кравченко Лилия Сергеевна,
педагог дополнительного образования
МБУ ДО «Станция юных натуралистов»
Красногвардейского района
Белгородской области




- **Сухоцветы представляют собой растения, не теряющие свою внешнюю привлекательность в процессе высыхания, из которых в дальнейшем возможно создавать декоративные цветочные композиции.**



Сухоцветная флористика – это флористическое направление искусства, связанное с созданием сухих композиций, в том числе для дарения и декорирования помещений





Сухоцветы можно использовать в качестве декора без вреда для здоровья в следующих случаях:

1. При натуральном высыхании растительного материала без сильной химической обработки;
2. При отсутствии у человека аллергии;
3. Если композиция не ядовита и безопасна для детей и животных в том числе;
4. Если растения-сухоцветы не вредят предметам интерьера, становясь очагами загнивания.

Во всех остальных случаях сухоцветы приносят пользу, включая эстетическое удовлетворение и создание уютной домашней атмосферы.



Технология работы с сухоцветами:

- Сбор материала проводят во время максимальной стабильности культуры (у каждого растения – разное время сбора);
- Собранный растительный материал подвергают процессу высушивания (различают несколько способов сушки, которые применяют к различным композициям);
- Высушенные растения для придания им большей яркости окрашивают;
- Создают композицию согласно задуманной идее.

Виды композиций из сухоцветов



Венок



Интерьерная композиция



Букет



Картина в рамке



Топиарий



Икебана

Виды композиций из сухоцветов



Ошибана (картины из засушенных трав и цветов)



МАСТЕР-КЛАСС
«Изготовление
интерьерной цветочной
композиции из
сухоцветов»



Необходимые материалы и оборудование

1. Оазис для сухих растений (в форме кирпича);
2. Клеевой термопистолет;
3. Льняной декоративный шнур;
4. Ножницы;
5. Сухая ветка;
6. Деревянные шпажки;
7. Сухоцветы (кательпа, хлопок, протейя, лагурус, синеголовник, листья циперуса, пастушья сумка, соломка);
8. Сизаль



Этапы работы

Этап 1.

Декорируем основу композиции — оазис для сухих растений (в форме кирпича)

льняным декоративным шнуром, приклеивая его с помощью клеевого термопистолета.



2



3



4

Этапы работы

Этап 2.

В оазис вставляем сухую ветку. Она будет служить стойкой для последующих элементов композиции.



5

Этапы работы

Этап 3.

Затем вставляем в оазис половинки стручков катальпы, у их основания - вставляем сухоцветы, с помощью клеевого пистолета прикрепляем к сухой ветке декоративные элементы из соломки.



6



7



8


Этапы работы

Этап 4.

Прикрепляем с помощью клеевого пистолета коробочки хлопка к стручкам катальпы.
Распределяем по композиции колоски лагуруса.



9



10




11

Этапы работы

Этап 5.

Добавляем композиции объем, распределяя в ней несколько крупных сухоцветов (протея, крашенный синеголовник).

Для цветового контраста добавляем оранжевые злаки и засушенные зеленые листья циперуса.



12



13



14

Этапы работы

Этап 6.

Разнообразим цветовую гамму композиции зеленью пастушьей сумки. Завершаем работу, добавив в композицию декоративную птичку на шпажке, а основание оазиса закроем сизалью коричневого цвета.



Результат работы



Осталось только подобрать для композиции **удачное место в доме.**



Итоги мастер-класса

1. При создании композиции из сухоцветов были использованы **доступные** природные растительные материалы (сухая ветка, колючки синеголовника, колоски злаков, засушенная зелень и другие), несложные флористические аксессуары (декоративная птичка) и приемы работы с сухим природным материалом в **свободной** технике;

2. Даная композиция из сухоцветов будет радовать Вас в течение **длительного срока времени**, так как не нуждается в воде.



Информационные источники

1. <http://linda6035.ucoz.ru> Шаблон презентации (автор: Фокина Л.П.);
2. <https://delayart.ru> Композиции из сухоцветов;
3. <https://7dach.ru> Как украсить свой дом, используя засушенные листья и цветы.



СПАСИБО ЗА ВНИМАНИЕ!

