

**САНКТ-ПЕТЕРБУРГСКОЕ ГОСУДАРСТВЕННОЕ БЮДЖЕТНОЕ
ПРОФЕССИОНАЛЬНОЕ ОБРАЗОВАТЕЛЬНОЕ УЧРЕЖДЕНИЕ
«ИЖОРСКИЙ КОЛЛЕДЖ»**

ВЫПУСКНАЯ КВАЛИФИКАЦИОННАЯ РАБОТА

**на тему: «ОРГАНИЗАЦИЯ ТЕХНОЛОГИЧЕСКОГО ПРОЦЕССА И ВЫПОЛНЕНИЕ
ПРИЧЕСКИ ДЛЯ СВАДЕБНОГО ТОРЖЕСТВА»**

СПЕЦИАЛЬНОСТЬ: 43.02.02 ПАРИКМАХЕРСКОЕ ИСКУССТВО

**Обучающейся 3 курса 371 группы
Груздева Елена Николаевна**

Руководитель: Андреева Татьяна Сергеевна

**САНКТ-ПЕТЕРБУРГ
2019**

ЦЕЛИ И ЗАДАЧИ ВКР

● **Объект исследования:** технологический процесс выполнения прически для свадебного торжества.





● **Предмет исследования:** организация технологического процесса выполнения прически для свадебного торжества

Цель исследования – рассмотреть процесс выполнения прически для свадебного торжества с использованием современных технологий и различных декоративных украшений.

Для достижения поставленной цели представляется необходимым в рамках данной работы решения следующих **задач**:

- изучить этапы моделирования причесок;
- раскрыть современные приемы выполнения причесок для свадебного торжества;
- ознакомиться с элементами и принципами дизайна прически;
- выбрать виды технологических процедур с учетом модных тенденций и особенностей потребительских групп;
- выбрать оборудование, инструменты и препараты для выполнения технологических процедур с учетом современных технологических требований;
- выполнить эскиз прически для свадебного торжества;
- разработать инструкционно-технологическую карту выполнения прически для свадебного торжества.

СОВРЕМЕННЫЕ НАПРАВЛЕНИЯ РАЗВИТИЯ МОДЫ ПРИЧЕСОК



Стилизация прически для свадебного торжества

**Королевская
классика**


**Колоритный
фольк и этно**

**Звездный
гламур**

Авангард

**Гранж
прически**

ТЕХНОЛОГИЧЕСКИЙ ПРОЦЕСС




**Осмотреть кожно-волосистой
покров головы (КВПГ).**

ТЕХНОЛОГИЧЕСКИЙ ПРОЦЕСС



Расчесать волосы,
сделать ровный пробор
от лба к макушке

ТЕХНОЛОГИЧЕСКИЙ ПРОЦЕСС



Отделить слева прядь,
разделить на три части
и начать плести косу,
Зафиксировать

ТЕХНОЛОГИЧЕСКИЙ ПРОЦЕСС



Сплести косу с правой стороны

ТЕХНОЛОГИЧЕСКИЙ ПРОЦЕСС

Локоны завейте плойкой.
Накрученные локоны поднять
с обеих сторон и зафиксировать
невидимками или шпильками.

Косички подтянуть вверх
и закрепить невидимками, скрыв
хвостики под прядями.
Украсите прическу диадемой

ФОТОГРАФИЯ МОДЕЛИ С ГОТОВОЙ ПРИЧЕСКОЙ



СТОИМОСТЬ УСЛУГИ

№	Средство для выполнения	Кол-во	Цена упаковки, руб.	Норма расхода на модель	Стоимость для одной модели, руб.
1.	Воротнички одноразовые	100 шт	352	3 шт	12 руб
2.	Лак	1 л	1000	100 мл	100 руб
3.	Диадема	1 шт	100	1	100 руб
4.	Одноразовый пеньюар	50 шт	200	1 шт	4 руб
5.	Работа мастера	1 л	1320	80 мл	1850 руб
Итого:			2066 руб		