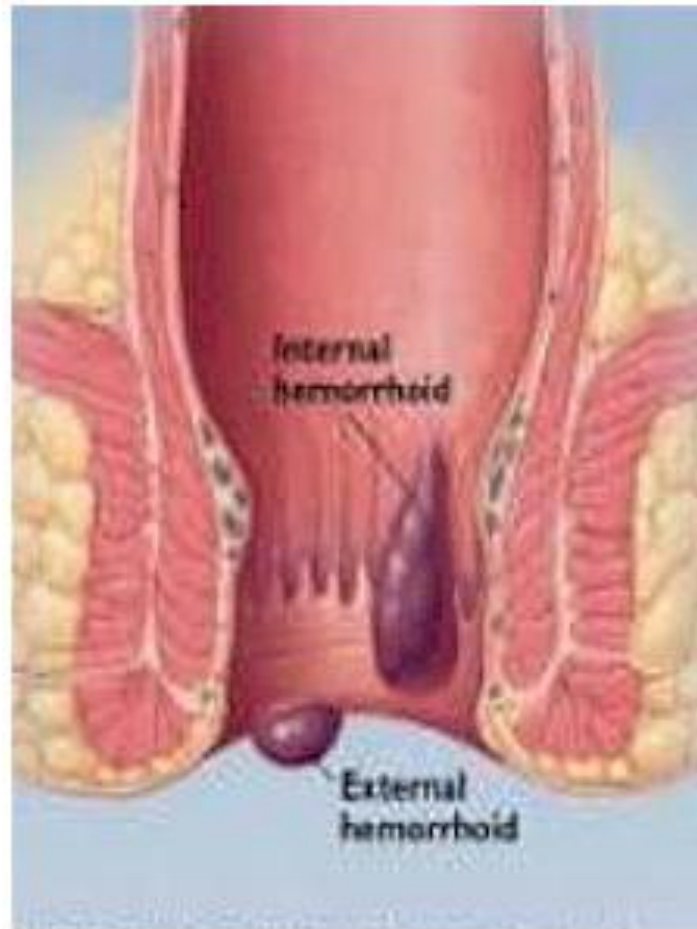


# ЗАБОЛЕВАНИЯ ПРЯМОЙ КИШКИ

ГЕМОРРОЙ

# По локализации



**Hemorrhoids**

# Острый геморрой

*MedUniver.com*  
*Все по медицине...*



# Тромбоз наружного геморроидального узла



# Тромбофлебит наружного геморроидального узла



# Острый геморрой до операции



# Результат после операции острого геморроя на 33-е сутки после операции





# Смешанный острый геморрой



# Смешанный острый геморрой



# Увеличенные наружные геморроидальные узлы с элементами тромбоза

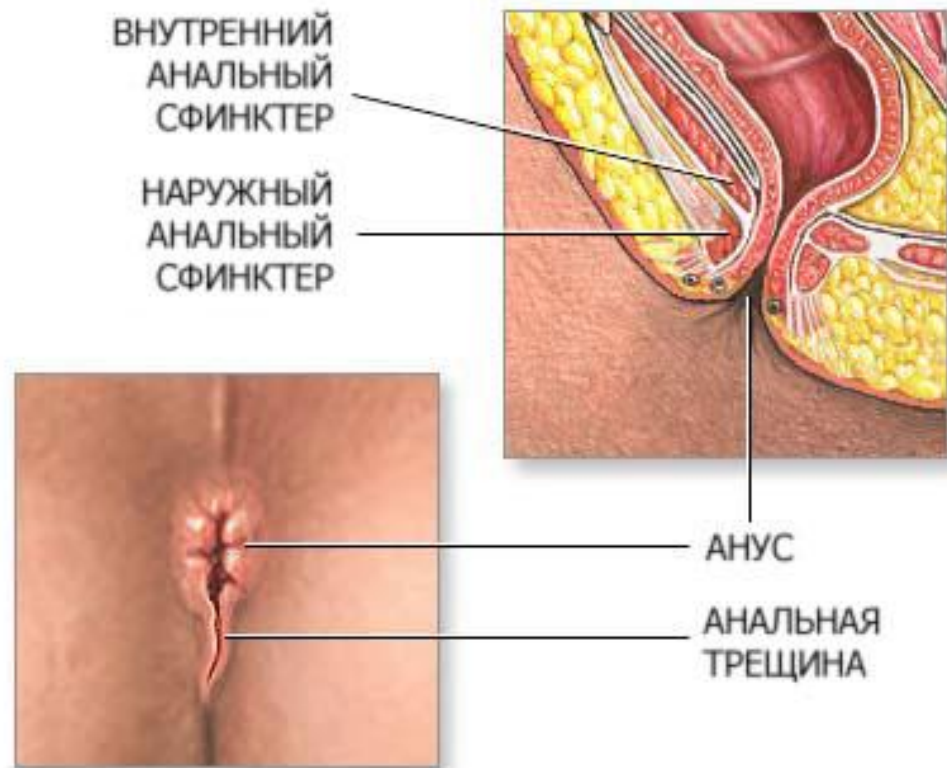


# Смешанный геморрой с элементами выпадения и некроза слизистой прямой кишки



# АНАЛЬНАЯ ТРЕЩИНА

Анальная трещина - спонтанно возникающий линейный или эллипсовидный дефект слизистой оболочки анального канала.



# Диагностика



# Острая передняя анальная трещина





# Хроническая задняя анальная трещина







# ПАРАПРОКТИТ

**Парапроктит** (от para и греч. proktós — задний проход), гнойное воспаление клетчатки, окружающей прямую

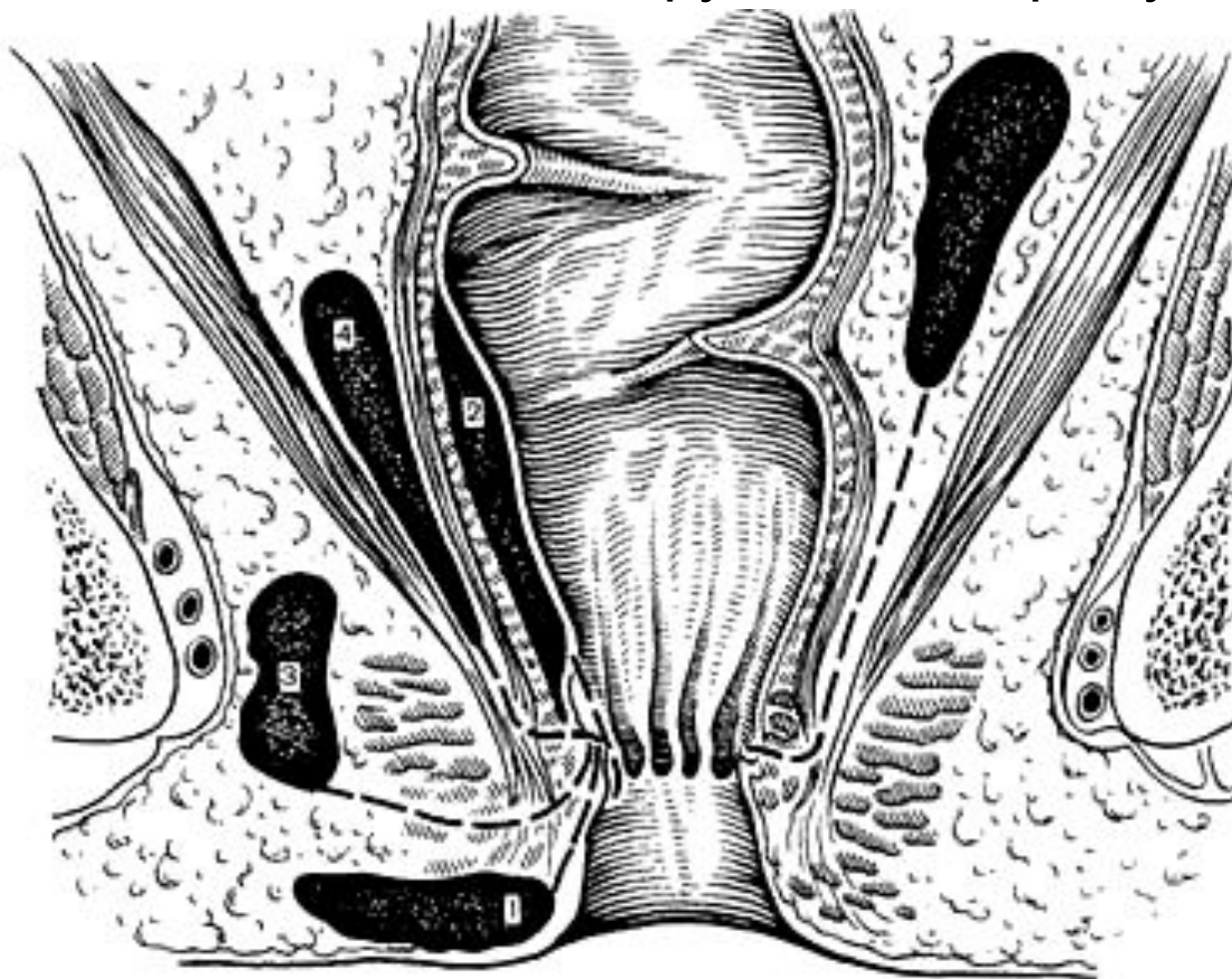


Рис. 24.2. Виды парапроктитов в зависимости от локализации.

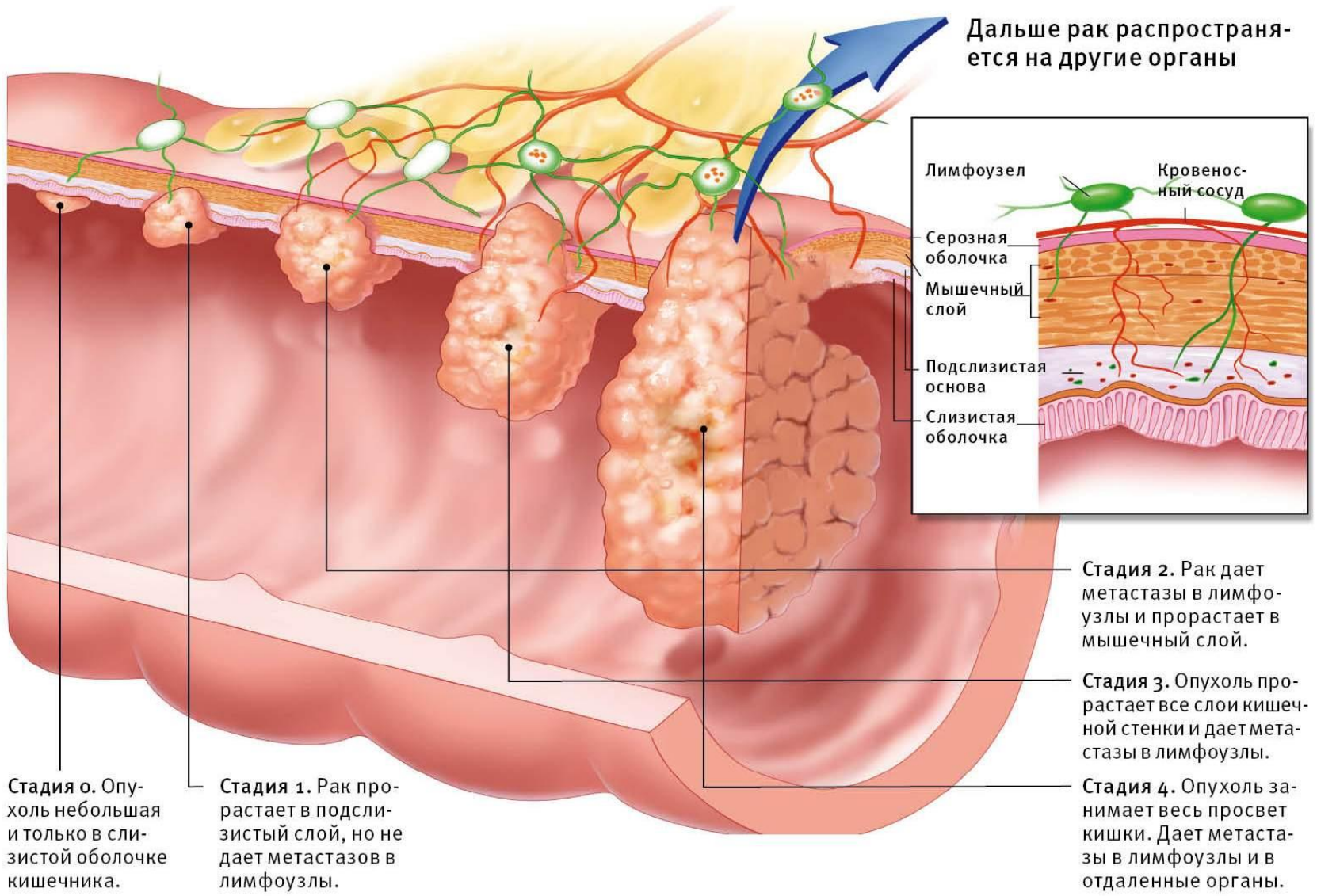
1 — подкожный; 2 — подслизистый; 3 — иншioreктальный; 4 — пильвиоректальный.

# Выпадение прямой кишки



# РАК ПРЯМОЙ КИШКИ

Дальше рак распространяется на другие органы



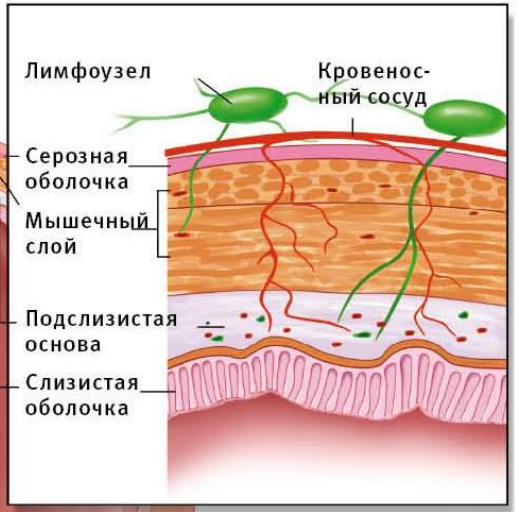
Стадия 0. Опухоль небольшая и только в слизистой оболочке кишечника.

Стадия 1. Рак прорастает в подслизистый слой, но не дает метастазов в лимфоузлы.

Стадия 2. Рак дает метастазы в лимфоузлы и прорастает в мышечный слой.

Стадия 3. Опухоль прорастает все слои кишечной стенки и дает метастазы в лимфоузлы.

Стадия 4. Опухоль занимает весь просвет кишки. Дает метастазы в лимфоузлы и в отдаленные органы.



Лимфоузел

Кровеносный сосуд

Сerosная оболочка

Мышечный слой

Подслизистая основа

Слизистая оболочка



