

НАЦІОНАЛЬНА КОМІСІЯ, ЩО ЗДІЙСНЮЄ ДЕРЖАВНЕ
РЕГУЛЮВАННЯ У СФЕРАХ ЕНЕРГЕТИКИ ТА
КОМУНАЛЬНИХ ПОСЛУГ

*Ціни на газ та тепло для
населення*



Структура ціни на газ

грн за 1000 м3

	Населення		Соціальна норма	ТКЕ (населення)	Промисловість
Ціна газу, у т.ч.:	7 188,0	100%	3 600,0	2 994,3	9 708,6
ПДВ (у бюджет)	1 198,0	17%	600,0	499,0	1 618,1
тариф на транспортування (Укртрансгаз)	294,4	4%	294,4	294,4	294,4
тариф на розподіл та постачання(облгази)	452,1	6%	452,1	361,8	452,1
збір у вигляді цільової надбавки (у бюджет)	201,7	3%	86,7	36,1	144,0
Розрахункова ціна газу, як товару	5 041,8	70%	2 166,8	1 803,0	7 200,0

Вартість закупівлі та реалізації природного газу

СПОЖИВАННЯ	Обсяг, млрд м ³	Ціна, грн. за 1000 м ³	Ціна, \$ за 1000 м ³	Загальна вартість, млн грн
Населення	5,8	5 041,8	216,4	29 475,5
Населення - соц норма	8,7	2 166,8	93,0	18 751,0
ТКЕ для населення	6,8	1 803,0	77,4	12 260,3
Загальна сума коштів сплачених населенням за газ	21,3	2 839,8	121,9	60 486,8

ДЖЕРЕЛА ДЛЯ СПОЖИВАННЯ	Обсяг, млрд м. куб.	Ціна, грн. за 1000 м ³	Ціна, \$ за 1000 м ³	Загальна вартість, млн грн
Укргазвидобування для потреб населення 2015	12,8	1 590,0	68,2	20 352,0
Імпорт 1 (покриття дефіциту для населення та ТКЕ для населення)	8,5	6 500,0	279,0	55 250,0
Загальна сума коштів необхідних НАК Нафтогаз для закупівлі газу	21,3	3 549,4	152,3	75 602,0
Дефіцит при ціні 6500 грн (279 дол)				-15 115,1³

З 01.04.2015 - нові правила ціноутворення на газ, пом'якшуючі механізми.

1. «Соціальна норма» 200 м³ на місяць – 3600 грн за 1000 м³

У період з 1 жовтня по 30 квітня при споживанні природного газу для індивідуального опалення. Населення, яке проживає в будинках (квартирах) з невеликою площею (до 70 м²) споживатиме газ в межах соціальної норми.

2. У разі перевищення «соціальної норми» по більшій ціні оплачується тільки різниця.

Роздрібна ціна 7188 грн. за 1000 м³ діятиме на обсяг, що перевищує 200 м³ на місяць (починаючи з 201-го м³) у період з 1 жовтня по 30 квітня.

3. Соціальна ціна для ТКЕ (населення)

Кінцева ціна на газ для підприємств ТКЕ (населення) становить 2994 грн, що відповідно впливає на собівартість тепла для населення у багатоквартирних будинках з централізованим опаленням.

4. Ціна 7188 грн за 1000 м³ діятиме для газових плит у квартирах, де фактичне споживання є невеликим

Рахунок у місяць буде в середньому близько 100 грн, а на централізоване опалення квартир газ іде по ціні 2994 грн за 1000 м³.

Лічильники природного газу для населення

(Закон України «Про забезпечення комерційного обліку природного газу»)

Газові котли

Забезпечено
100% облік

Абонентів:
6 млн 533 тис

Споживання газу
12,9 млрд м³

Газова колонка + газова плита

72% обліку (620 тис)
100% облік -
до 31.12.2015
за кошти облгазів

Абонентів: 858 тис.
без обліку: 238 тис
або 28%

Споживання газу
0,638 млрд м³

Тільки газова плита

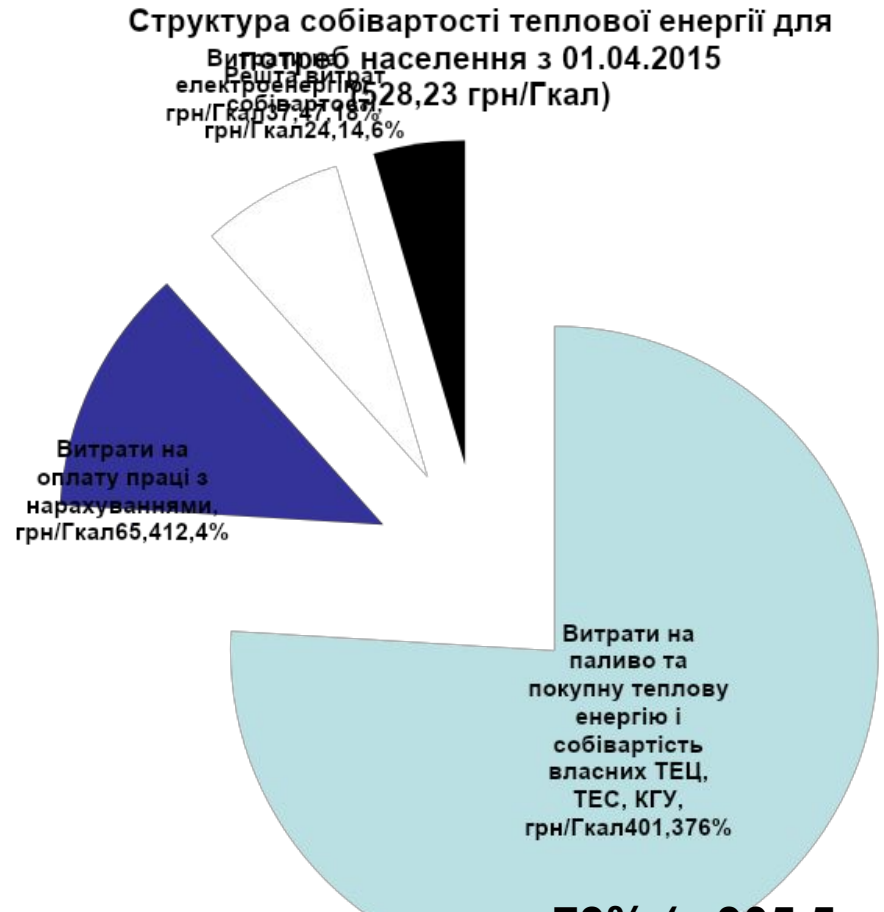
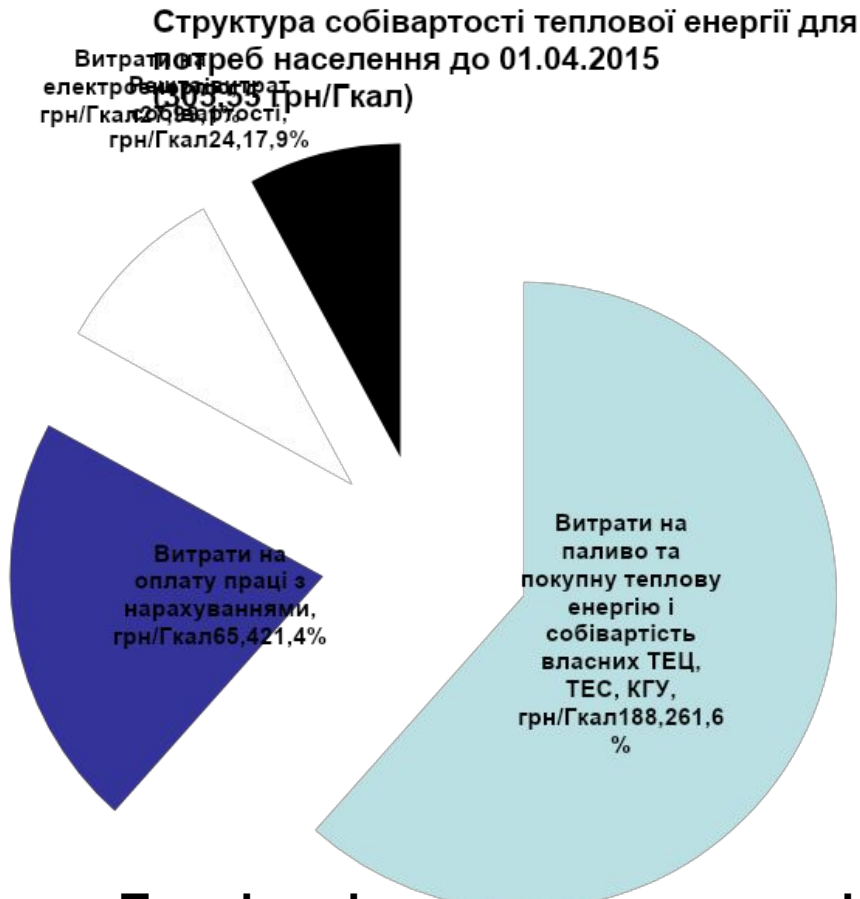
25% обліку (934 тис)
100% облік -
до 31.12.2017 року
за кошти облгазів

Абонентів: 3 млн 797 тис
без обліку: 2 млн 863 тис
або 75%

Споживання газу
0,957 млрд м³

13,5 млрд з 14,5 млрд м³ газу або 93% газу обліковується лічильниками у населення, що говорить про можливість контролювати зазначений обсяг споживання

Тарифи на тепло: коригування на ціну газу



- Приріст ціни на теплову енергію складає в середньому 73% (з 305,5 грн./кал до 528,2 грн/Гкал) за рахунок приросту ціни газу від 1309 грн/тис. м.куб. до 2994 грн/ тис. м.куб.

Ефект від енергоощадних заходів на етапі кінцевого споживання у 2 рази перевищує можливий ефект від відповідних заходів на інших етапах системи теплозабезпечення

Обсяги необхідного фінансування

Джерело

Споживач



Теплові мережі

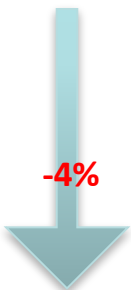
Заходи

Модернізація теплогенеруючого обладнання

Модернізація теплових мереж

Санація будівель

Ефект – зменшення втрат*



*за даними Інституту газу НАН України