


# Курсовая работа.

## На тему:

Анализ оборотных активов и пути  
повышения эффективности использования  
оборотных средств на ООО «Мустанг»

Выполнил студент гр.Б- 41: Исаев  
Амин

# АКТУАЛЬНОСТЬ ТЕМЫ ИССЛЕДОВАНИЯ:

- ▣ Переход экономики на рыночные условия хозяйствования усиливает ответственность предприятий и объединений за использование финансовых ресурсов.
  - ▣ В целом, актуальность настоящего исследования определяется потребностями разработки теории и совершенствования практики и эффективного использования оборотных активов предприятия.
- 

# Цель данной курсовой работы :

- является анализ оборачиваемости оборотных активов, как наиболее значимых для предприятий организационно-методических основ, направленных на развитие и повышение эффективности производства.
- **Объектом исследования является :**  
Общество с ограниченной ответственностью "МУСТАНГ"

# Экономическая характеристика ООО "Мустанг"

- занимается выпуском железобетонных конструкций и строительными работами.
- Основным видом деятельности является: "Производство общестроительных работ".

# Основные показатели деятельности

## ООО «МУСТАНГ» Таблица 1. тыс.руб.

Показатели	2012 г.	2013 г.	Изменения	
			абсол., +,-	относит., %
Выручка от реализации	33057	59329	26272	179.4
Себестоимость продаж	32599	56314	23715	172.7
Валовая прибыль	458	3015	2557	658.3
Чистая прибыль	366	2412	2048	659
Рентабельность продаж, %	1.38	5.08	3.7	368.1
Рентабельность производства, %	1.40	5.35	4.0	382.1
Собственные средства	26826	28872	2046	107.6
Заемные средства	28336	24333	-4003	85.9

# Показатели деятельности предприятия выглядят следующим образом:

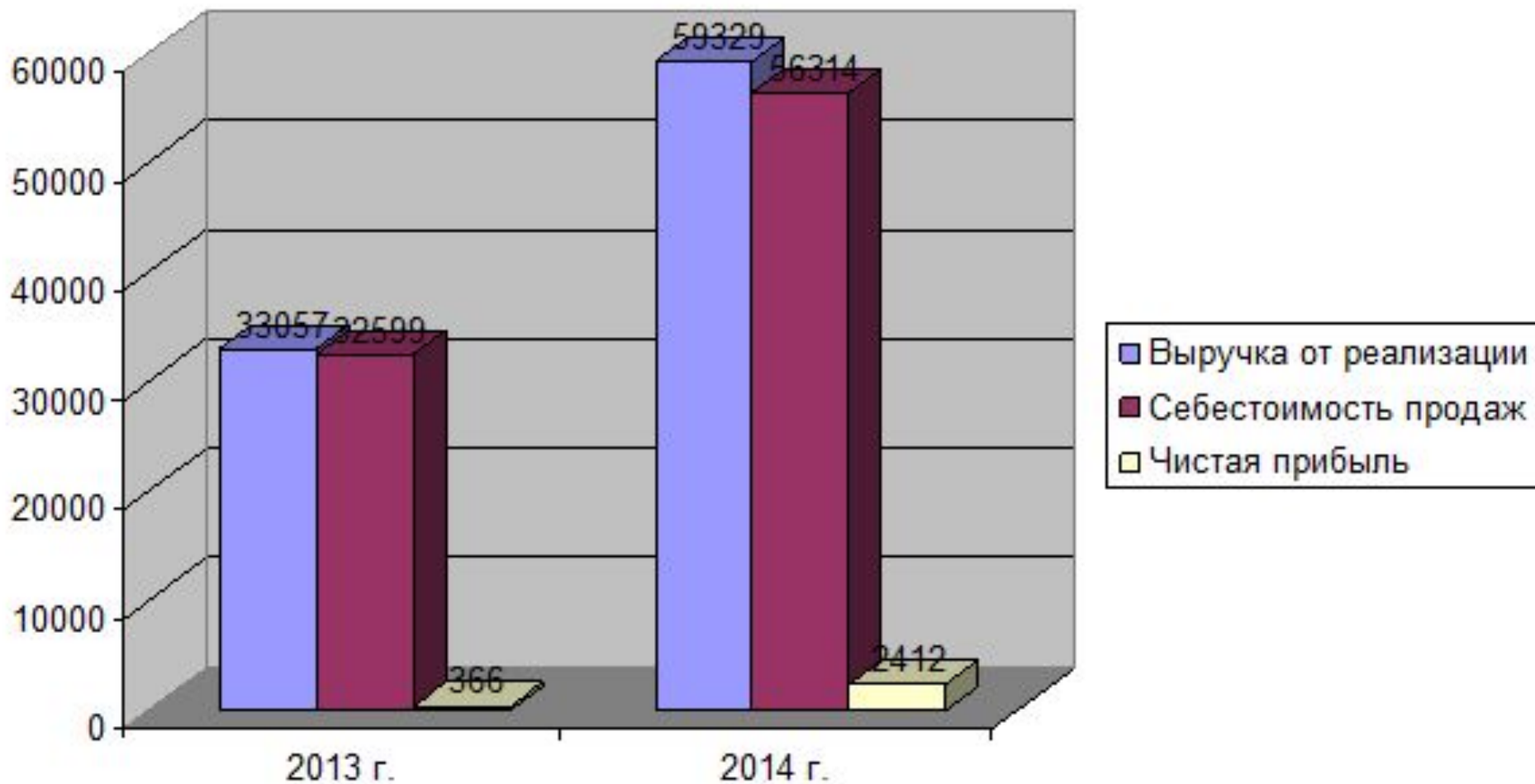


Рис1. Основные показатели деятельности ООО "Мустанг"

# Анализ динамики и состава оборотных средств

Таблица 2

Анализ динамики и состава оборотных активов

Вид средств	Наличие средств, тыс. руб.			Структура средств, %		
	На Начало года	На конец года	Изменения	На начало года	На конец года	Изменения
Запасы	8576	6892	-1684	28,13%	23,7%	-4,43%
Дебиторская задолж.(долгоср.)	20954	22193	1239	68,73%	76,3%	7,57%
Ден. средства	956	0	-956	3,13%	0%	-3,13%
Итого:	30486	29085	-1401	100	100	-

# Анализ динамики и состава оборотных средств

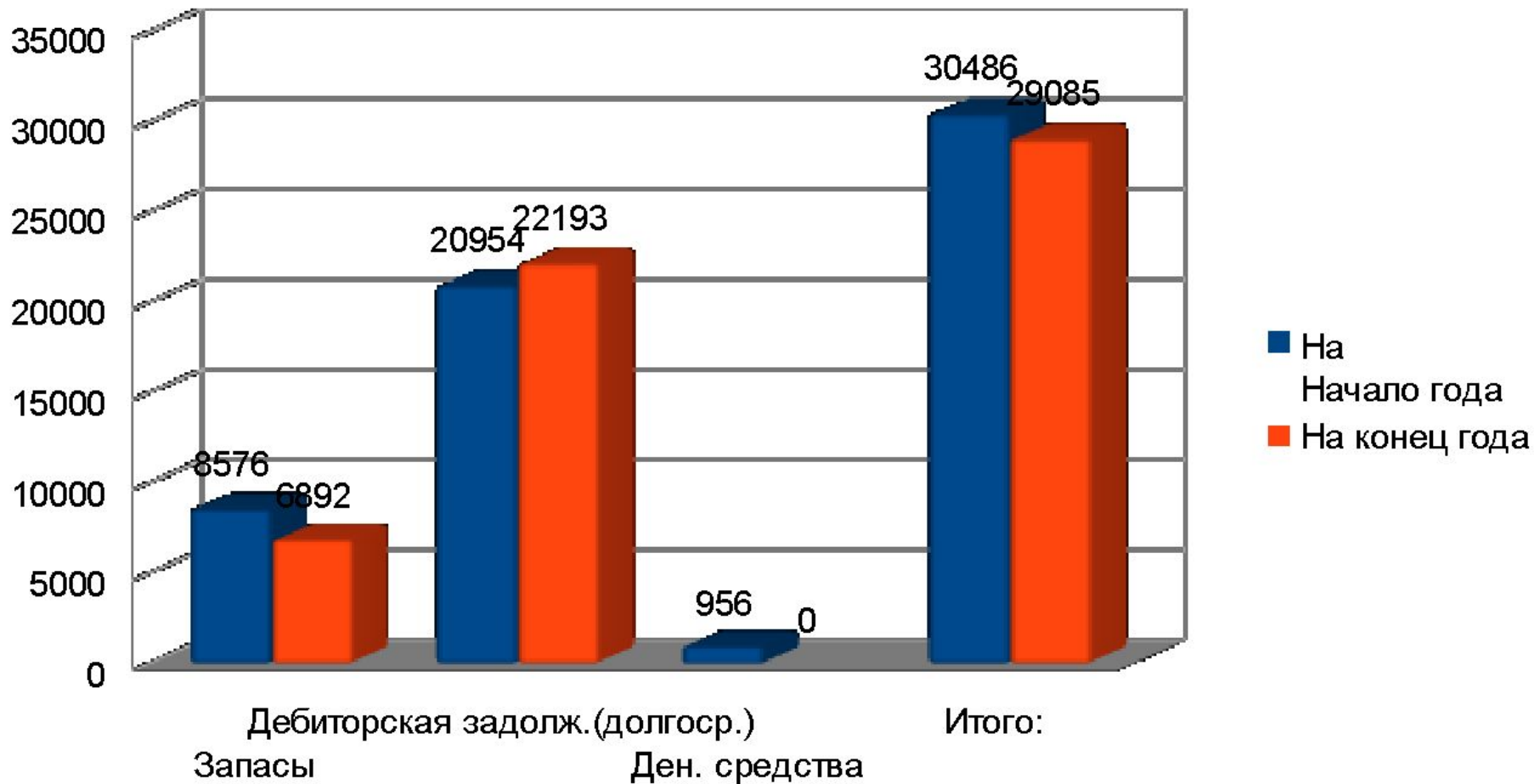


Рис.2 Анализ динамики и состава оборотных средств



# Группировка активов по степени ЛИКВИДНОСТИ

## Таблица 3

Группировка оборотных активов по степени ликвидности

Оборотные активы	На начало периода, тыс.руб.	На конец периода, тыс.руб.	изменение	
			Тыс.руб.	%
1.Высоколиквидные активы				
Денежные средства	956	0	-956	-100%
Итого по группе 1	956	0	-956	-100%
2.Быстрореализуемые активы				
Дебиторская задолженность	20954	22193	1239	+5,91%
Итого по группе 2	20954	22193	1239	+5,91%
3.Медленнореализуемые активы				
запасы	8576	6892	-1684	-19,64%
Итого по группе 3	8576	6892	-1684	-19,64%
Итого оборотных активов:	30486	29085	-1401	

# Группировка активов по степени ЛИКВИДНОСТИ



Рис.3 Группировка активов по степени ликвидности

# Анализ продолжительности оборота оборотного капитала

Таблица 4

показатель	Прошлый год	Отчетный год	Изменение(+,-)
Общая сумма оборотного капитала ,т.р.	30486	29085	-1401
в том числе:			
-в запасах	8576	6892	-1684
-в дебит. задолженности	20954	22193	1239
-в денежной наличности	956	0	-956
Выручка от реализации, т.р.	33057	59329	26272
Однодневный оборот, т.р.	91,8	164,8	73
Общая продолжительность оборота оборотного капитала, дн.	324	180	-144
В том числе:			
-в производственных запасах	84	47	-37
- в дебит. задолженности	235	130	-105
- в денежной наличности	5	3	-2

# **Анализ продолжительности оборота оборотного капитала**

