





Parvitas pebena














HAUTUACM





Школа Чудо-Чудо

- Сайт Школы
- www.chudo-chado.net

 **В КОНТАКТЕ**

- Группа Школы Чудо-Чудо:
<https://vk.com/chudochado>
- Светлана Кононова:
[https://vk.com/svetlana_kononov
a](https://vk.com/svetlana_kononova)



Instagram

- Инстаграмм
- <https://www.instagram.com/SvetlanaKononovachudochado/>



КАК ВЪВЕСТИ МОТИВЪ В УЧЕБ.

<https://chudo-chado.net/kurs/programma/>

Запись на консультацию



Бесплатная консультация
по развитию речи ребенка от 1,5 до 3 лет

Когда о речи нет и речи

Светлана Кононова

Консультации проходят онлайн, через Скайп (скайп-имя my-chudo-chado).
Длительность ≈1 час.

Приготовить ручку и листок бумаги.

✎ -Чтобы записаться, пишите мне в личные сообщения В Контакте:
https://vk.com/svetlana_kononova



КТО СПЯЩЕ?

КТО СПЯЩЕ?

grafika-ania.ru



КАК ХРАНИТЬ?



ΕΠΙΧΕΙΡΗΣΙΑΚΟ ΠΡΟΓΡΑΜΜΑ

Запись на консультацию



Бесплатная консультация
по развитию речи ребенка от 1,5 до 3 лет

Когда о речи нет и речи

Светлана Кононова

Консультации проходят онлайн, через Скайп (скайп-имя my-chudo-chado).
Длительность ≈1 час.

Приготовить ручку и листок бумаги.

✎ -Чтобы записаться, пишите мне в личные сообщения В Контакте:
https://vk.com/svetlana_kononova

КАК СМОТРЕТЬ ПРЕЗЕНТАЦИИ ШКОЛЫ ЧУДО-ЧАДО ©

- Не все слова могут быть понятны детям (в презентациях для детей). Поясняйте значения неизвестных слов.
- Произносите слова четко, внятно, не быстро. Хорошо, если ребенок будет повторять их за вами (для презентаций для детей).
- Презентации Чудо-Чадо чаще всего анимированы, поэтому смотреть их следует в полноэкранном режиме.
- Для выхода в полноэкранный режим используйте клавишу F5. Для выхода из полноэкранного режима используйте клавишу Esc
- Для управления сменой слайдов и просмотра анимации используйте стрелки «вправо»- «влево» или «вверх»- «вниз»



ТЕМАТИЧЕСКИЙ ПЛАН ПРОГРАММЫ ЧУДО-ЧАДО ©

Январь

1. Год, месяцы
2. Смена времен года
3. Часы, дни недели, части суток
4. Зимующие птицы

Февраль

5. Человек, схема тела, здоровье
6. Профессии
7. Мир живой и рукотворный
(посуда, мебель)
8. Техника в доме, электроприборы

Март

9. Транспорт
10. Город, улица, мой дом
11. Ранняя весна, признаки весны
12. Весенние изменения в природе

Апрель

13. Земля-планета
14. Глобус и карта
15. Рыбы, моря, реки
16. Насекомые, растения

Май

17. Животные
18. Детеныши животных
19. Весна: признаки поздней весны
20. Признаки живого

Июнь

21. Цирк, зоопарк
22. Лето, летняя одежда и развлечения
23. Экосистема, признаки живого
24. Целебные и ядовитые растения

ТЕМАТИЧЕСКИЙ ПЛАН ПРОГРАММЫ ЧУДО-ЧАДО ©

Июль

- 25. Игра в доктора
- 26. Игра в магазин
- 27. Игра в дочки-матери (семья)
- 28. Игра в автобус

Август

- 29. Ягоды, домашние заготовки
- 30. Домашние животные и птицы
- 31. Фрукты

32. Школа

Сентябрь

- 33. Золотая осень: признаки ранней осени
- 34. Перелетные птицы
- 35. Овощи
- 36. Мир энциклопедий

Октябрь

- 37. Неделя рисования
- 38. Неделя искусства
- 39. Поздняя осень
- 40. Комнатные растения

Ноябрь

- 41. Страны, континенты
- 42. Южные фрукты
- 43. Дикие животные других стран
- 44. Растения других стран

Декабрь

- 45. Зима, погода, признаки
- 46. Зимняя одежда, обувь
- 47. Дикие животные России
- 48. Новый год

Дополнительные недельки:

Мамина неделька (март)

Папина неделька (февраль)

Неделя чтения

Неделя математики

День-варенина неделька (к дню рождения ребенка)

ШКОЛА ЧУДО-ЧАДО © В СОЦСЕТЯХ




<https://www.youtube.com/user/chudochadoVIDEO>



<https://vk.com/chudochado>



<https://www.facebook.com/school.chudochado/>



<https://www.ok.ru/group/51921845092510>



<https://twitter.com/SvetLanaKononov>



<https://ru.pinterest.com/mychudochado/>



<https://zen.yandex.ru/id/5e8b50390091cb760458752a>