



**ПРОГРАММНО МЕТОДИЧЕСКИЕ  
МАТЕРИАЛЫ К ЗАНЯТИЯМ ПО  
ПРОГРАММЕ**

**« В МИРЕ МЯГКОЙ ФАНТАЗИИ»**

**Инструкционная карта**


**«Петельный шов»**

**Автор Епифанова Наталья Сергеевна**


# ШОВ «ПЕТЕЛЬНЫЙ»




*Приготовьте иголку с ниткой для работы*



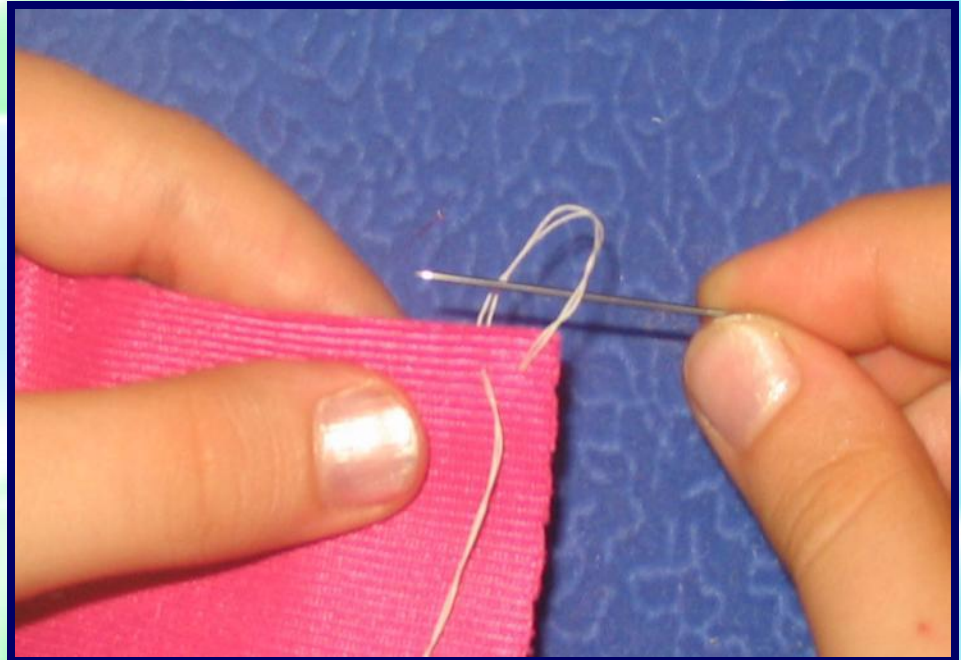
Выведите нитку на лицевую сторону на расстоянии 2-3 мм от края

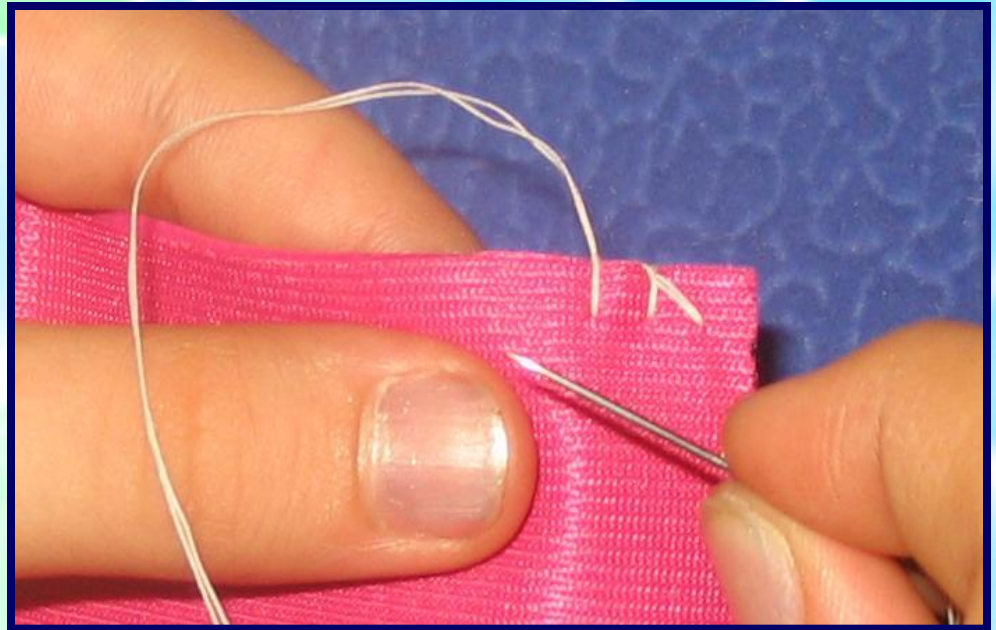


*Повторите прокол снизу вверх, не затягивая нить*




*Проденьте иглу в незатянутую петельку*

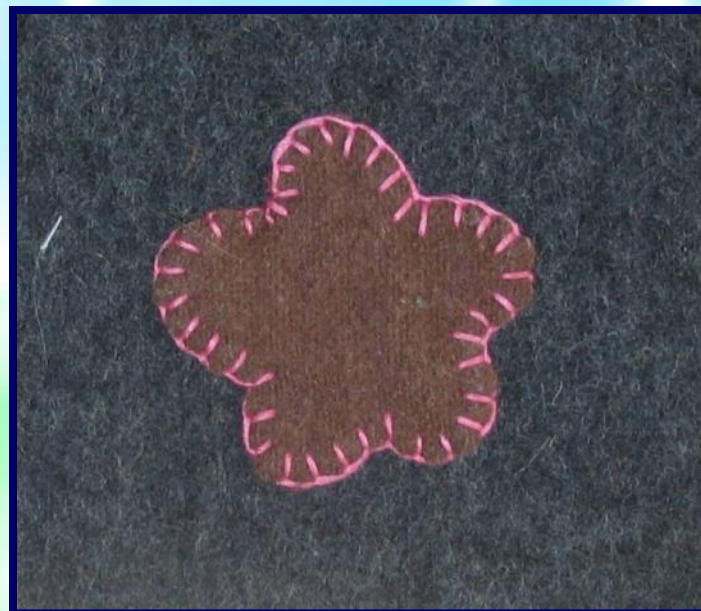




По окончании работы завяжите узелок, сделайте закрепку







Спасибо за внимание!

