


ТЗ по Ознакомительной практике



ТЗ

Техническое задание

ТЗ

ПРАКТИКА

С 20 по 28 апреля 2020 г.

СДАЧА ПРАКТИКИ

11-12 мая 2020 г.

ОСНОВНАЯ ТЕМА КАЛЕНДАРЯ: передача **ПОЗИТИВНЫХ ЭМОЦИИ**, «образов» в соответствии с предложенным вариантом направления, используя композиционные и графические приемы ручной и компьютерной графики

Разработка календаря под

Дизайнерскую школу (разрабатываемую на дисциплине Исследование карьеры) или

Компанию на которой проходите практику

или

Одной из тем, представленных на Слайде 5

СОСТАВЛЯЮЩАЯ ОТЧЕТА:

- Документы (договор, направление, совмест.график, отчет, дневник)
- Теоретическая часть (пояснительная записка min 15 листов)
- Практическая часть (графические листы, макет)

ЭТАПЫ работы:

- изучение аналогов по вашей теме и схожих печатных изданий
- эскизирование, поиск композиции
- выбор итогового варианта и его доработка
- сканирование (фотографирование), если ручная графика
- печать итогового продукта
- оформление отчета
- защита отчета на кафедре

ТЕОРЕТИЧЕСКАЯ ЧАСТЬ

СОДЕРЖАНИЕ

ГЛАВА 1. Изучение аналогов

- 1.1. Что такое, зачем, виды
- 1.2. «+» и «-» выбранных аналогов
- 1.3. Другие печатные издания с подобной тематикой

ГЛАВА 2. Описание своей работы

- 2.1. Концепция своего продукта (композиционно-стилевое решение, идея и т.д.)
- 2.2. «+» и «-» своих поисковых эскизов

ГЛАВА 3. Задание от предприятия (ТЗ, описание своей работы и результата)

ЗАКЛЮЧЕНИЕ

СПИСОК ИСПОЛЬЗУЕМЫХ ИСТОЧНИКОВ

ПРИЛОЖЕНИЕ 1. Аналоги для 1 главы

ПРАКТИЧЕСКАЯ ЧАСТЬ

ПРИЛОЖЕНИЕ 2. Графические листы (поиски, наработки для 2 главы)

ПРИЛОЖЕНИЕ 3. Задание от предприятия (фотоотчет, разработка и т.п.)

МАКЕТ КАЛЕНДАРЯ:

- ± А5 формат для перекидного или min А3 для постерного
- ручная графика, с доработкой на компьютере или полностью компьютерная графика
- период календаря стандартный с 1 января по 31 декабря 2020 года
или с 1 сентября 2019 по 31 августа 2020 года (учебный год)

количество ГРАФИЧЕСКИХ ЛИСТОВ:

- к каждому месяцу и обложке календаря по 2-3 эскиза
- готовый макет сфотографирован и внесен в отчет (минимум 2 вида, закрытый/открытый)

**НАПРАВЛЕНИЕ ТЕМ оформления календаря,
для тех кто не знает что делать**

(последняя цифра студенческого билета):



- 0 – Одежда/аксессуары** (головные уборы, обувь, рубашки, платья ремни, сумки, украшения, очки и т.д и т.д.)
- 1 – Мебель** (двери, окна, диваны, шкафы, вешалки, замки, дверные ручки и т.д.)
- 2 – Здания/архитектура** (элемент здания, все здание и т.д.)
- 3 – Канцелярия** (скрепки, ручки, калькулятор, зажимы и т.д.)
- 4 – Кухонная утварь** (посуда: кастрюли, вилки, тарелки, черпаки, терки и т.д.)
- 5 – Спортивный инвентарь** (тренажеры, ракетки, коньки и т.д.)
- 6 - Музыкальные инструменты** (скрипка, барабаны, арфа и т.д.)
- 7 – Еда** (фрукты, овощи, выпечка, десерты и т.д.)
- 8 – Транспорт** (лодки, вертолет, машина и т.д.)
- 9 – Компьютерные технологии** (микро схемы, компьютеры, станки, сети, машины и т.д.)

ТИПЫ КАЛЕНДАРЕЙ



Календарь
Домик Перекидной



ТРЕБОВАНИЯ К МАКЕТУ на пружине

Перекидной календарь

Шапка

30	31					1
2	3	4	5	6	7	8
9	10	11	12	13	14	15
16	17	18	19	20	21	22
23	24	25	26	27	28	29

Формат: А5 ±


Пружина для сшивки

Учитывать расстояние от края до пружины

Название месяца

Календарная сетка

Изображение


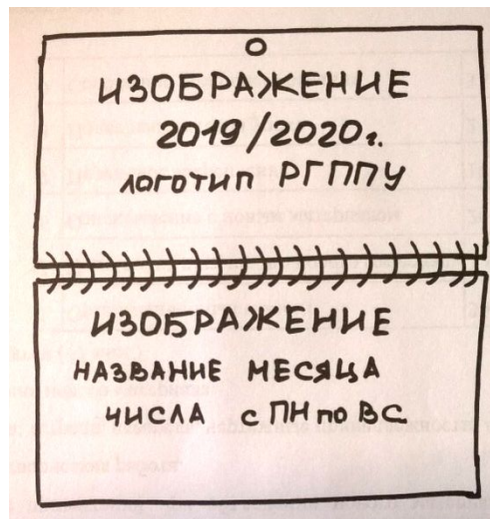
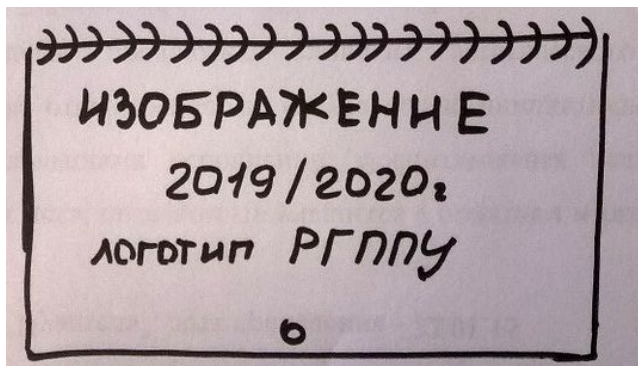


5-10 мм

ЯНВАРЬ | JANUARY | JANUAR

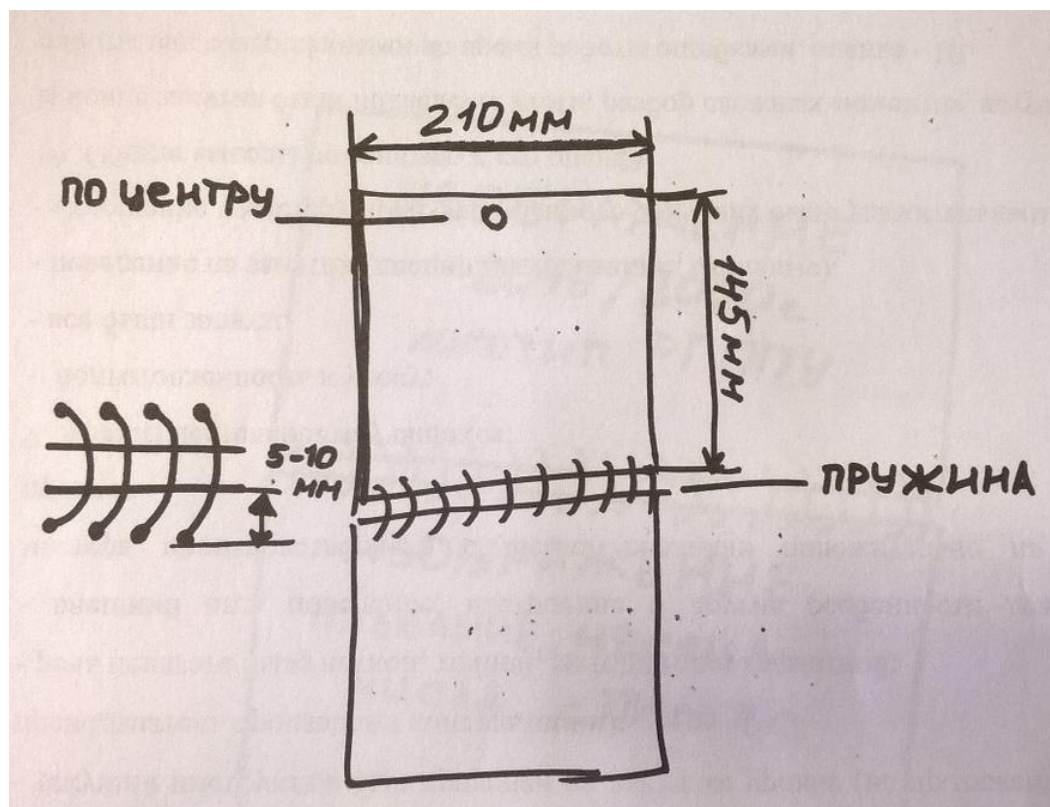

ВЕНДЕЛНАК	СТОРИК	СРЕДА	ЧЕТВЕРГ	ПЯТНИЦА	СУББОТА	ВОСКРЕСЕНЕ
26	27	28	29	30	31	1
2	3	4	5	6	7	8
9	10	11	12	13	14	15
16	17	18	19	20	21	22
23	24	25	26	27	28	29
30	31	1	2	3	4	5

ТРЕБОВАНИЯ К РАЗРАБОТКЕ



Материалы:

Маркеры, линеры, фломастеры,
карандаши, краски т. д.



ТЕХНИКА - СКЕТЧИНГ

