

Інформатика

Сьогодні
03.04.2022

Урок
№28



Слайди презентації. Об'єкти. Робота зі слайдами презентації

**Всі сідайте тихо, діти,
Домовляймося не шуміти,
На уроці не дрімати,
А старанно працювати.**



Сьогодні
03.04.2022

Правила поведінки в кабінеті інформатики



Сьогодні на уроці ми з вами:

згадаємо, що таке об'єкт і його властивості;

з'ясуємо, що таке слайд презентації і які властивості він має;

навчимося працювати зі слайдами презентації.





Що станеться з білою хусткою, якщо її опустити в Червоне море?

Стане мокрою

Світ навколо нас чудовий і різноманітний. Люди й машини, рослини й тварини, моря і гори, сонце і зорі... Усе, що нас оточує, є об'єктами.



Об'єкт — це частина навколишнього світу, про яку ми можемо говорити як про єдине ціле. Кожний об'єкт має своє ім'я та властивості. За ними об'єкт можна визначити серед інших об'єктів.



Об'єктами є не лише предмети матеріального світу. Об'єктом може бути результат інтелектуальної діяльності людини, наприклад музичний твір, комп'ютерна програма.



Об'єкти, які не присутні в реальному світі, а створені завдяки людській уяві, називають віртуальними. З розвитком комп'ютерної техніки та програмного забезпечення віртуальні об'єкти входять у реалії нашого повсякденного життя.





Розгляньте, які об'єкти зображено. Які з об'єктів є матеріальними (природними або штучними), а які — віртуальними?





Одним із видів комп'ютерної презентації є слайдова презентація. Основним її об'єктом є **слайд** — один кадр на екрані монітора. Над слайдами презентації можна виконувати такі самі операції, що й над іншими комп'ютерними об'єктами: виділяти, перетягувати, видаляти, копіювати, вирізати, вставляти.



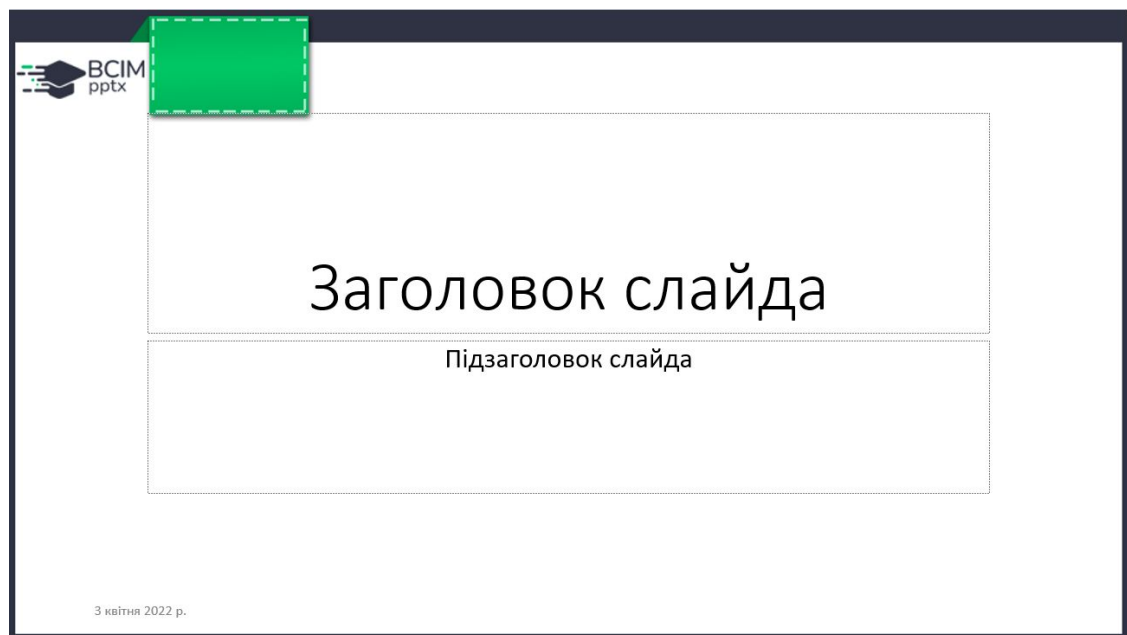
Сьогодні
02.04.2022

Згадуємо про об'єкти

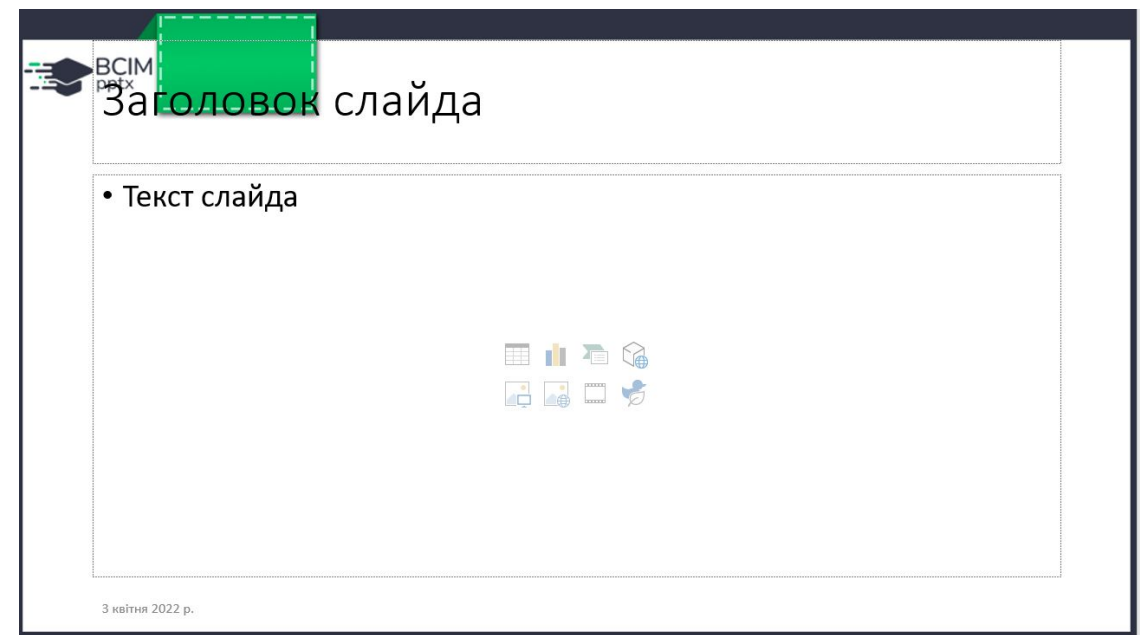
Розгляньте, які об'єкти зображено. Які з об'єктів є матеріальними (природними або штучними), а які — віртуальними?



Розрізняють **титульний** і **звичайний** слайди. На титульному слайді розміщують назву презентації, ім'я автора / авторки. На звичайному — заголовок і потрібні матеріали (текстові, графічні, мультимедійні об'єкти).



Титульний
слайд



Звичайний
слайд

Слайд, як і кожний об'єкт, має свої **властивості**. Для цих властивостей можна встановлювати різні значення.

Макет надає можливість обрати схему розташування об'єктів на слайді: Титульний слайд, Заголовок і об'єкт, Два об'єкти, Лише заголовок, Пустий слайд та інші.

Формат тла визначає заливку тла вибраним кольором. Це може бути суцільна, градієнтна заливка, заливка візерунком тощо. **Градієнтна заливка** — поступовий перехід від одного кольору до іншого.

Оформлення слайда (тема) дозволяє вибрати вигляд слайдів серед запропонованих тем, а також змінити кольорову схему в межах обраної теми.



**Як знання властивостей
слайда допоможе тобі
створювати яскраві
сучасні презентації?**



Сьогодні
03.04.2022

Працюємо за комп'ютером



Робота з інструкційною карткою



BCIM
pptx

Сьогодні
03.04.2022

Щоби відкрити інтерактивне завдання, натисніть на помаранчевий прямокутник або наведіть камеру смартфона на QR-код.

Інтерактивне завдання





Згадай віршики, за
допомогою яких легко запам'
ятовувати кольори веселки.





Що таке об'єкт? Які бувають об'єкти?

Що є основним об'єктом презентації?
Які властивості він має?

Які операції можна виконувати над слайдами?

Рефлексія. Дай відповідь на запитання

Сьогодні я
навчився...

Я хотів би
дізнатися
про...

Сьогодні
я дізнався
про...

Найбільше
мене
вразило...

Вдома я
розкажу
про...

Складно
було...

Найважче
було...

Чудово
провели
час.
Приходь
ще!

