

# Работа с бумагой Техника "Оригами"



**Оригами** (яп., букв.: «сложенная бумага») — древнее искусство складывания фигурок из бумаги. Искусство оригами своими корнями уходит в древний Китай, где и была открыта бумага.



*Отгадай загадку*

Сидит, почесавши лапу,  
Спит без заботы,  
Встала без вальяжничества,  
А если встала - взором блуждает?

Собака

# *Пословицы и поговорки*

Собака - друг человека Собака лает, ветер носит



---

---


## **План работы:**

- 1. Изготовь детали аппликации**
- 2. Приклей детали к основе открытки**
- 3. Оформи открытку сам**


**1. Для изготовления головы возьми квадрат из цветной бумаги**



**2. Положи квадрат белой стороной  
кверху и перегни его по диагонали**




**3. Загни правый и левый верхние углы.  
Как ты уже догадался, это будут уши  
нашей собаки.**








**4. Полностью раскрой ушки и загни  
нижний угол заготовки назад**



**5. Для изготовления туловища собаки  
возьми квадратный лист бумаги, сложи  
его по диагонали и разверни**




## 6. Сложи внутрь уголки



**Загни нижний угол заготовки назад**

## 7. Загни углы назад



**8. Склейте детали. Получилась собака. Она может быть весёлой или серьёзной. Для этого собаку можно украсить, приклеить ей глаза, нос и язык, в общем, дать волю фантазии.**

**Молодец! Открытка готова!**

