

ПРАВИЛО

Чтобы проверить написание
непроизносимого согласного звука,
нужно изменить слово так, чтобы после
согласного стоял гласный звук, или
подобрать такое родственное слово,
чтобы этот согласный стоял на конце:

известный – весть,

звёздный – звезда.

Мини-исследование

Работа в группах



**Грус(?)ый , звёз(?)ый,
интерес(?)ный, ужас(?)ный,
радос(?)ый.**

Грустый , звёзд**ы**й,
интересный, ужасный,
радост**ы**й.

Сочетания **СН - ЗН**

Чудес**но** , прекрас**но**, вкус**но**,
ужас**но**, опас**но**, напрас**но**,
небес**ный**, тес**ный**.

Безобраз**ный**, любез**ный**, желез**ный**
серьез**ный**, алмаз**ный**.

Запомни!



Работа по учебнику:

Работа в парах

(с. 120 упр.7)

Дополни предложения

Как ярко светит



!

Как радостно бьется



!

Какой веселый был



!

Какой я



!

ПОДБЕРИ ПРОВЕРОЧНЫЕ СЛОВА, ВСТАВЬ ПРОПУЩЕННЫЕ БУКВЫ:

со нце

учас ник

лес ница

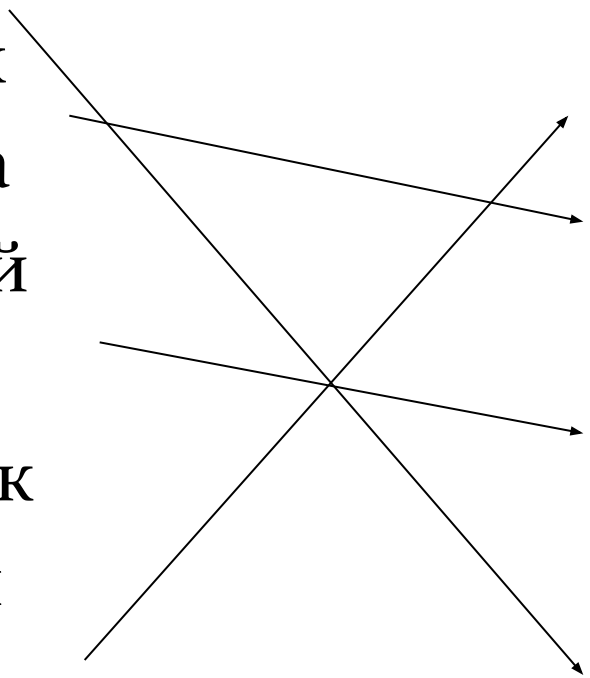
ярос ный

чу ство

праз ник

чес ный


- подарок
- честь
- участие
- чулан
- ярость
- лесной
- солнышко



Что нового узнали на уроке?

Какую задачу ставили?

Удалось ее решить?



Лист самооценки

Я могу объяснить, какие согласные звуки называются непроизносимыми.	
Использовал правило, чтобы не ошибиться в написании слов.	
В паре помогал подбирать проверочные слова.	
Внимательно слушал учителя, одноклассников .	
Активно работал на уроке и правильно отвечал на вопросы .	
Ф . Имя	оценка


ДОМАШНЕЕ ЗАДАНИЕ :

Упр.9 стр.120





Спасибо за урок!





И

е к



Д

вѣ



ой сердце без солнца.

а е з а

—

—

—

—

—