

Тема урока: Создание графических объектов

Работа средствами текстового
редактора MS Word

A decorative graphic consisting of several sets of concentric circles in a lighter shade of blue, scattered across the bottom right portion of the slide.

Цели урока:

- вспомнить что такое графический объект и как его вставлять в текстовый документ.
- научиться создавать свои графические объекты средствами текстового редактора MS Word.

Возможности текстового редактора в создании графических объектов

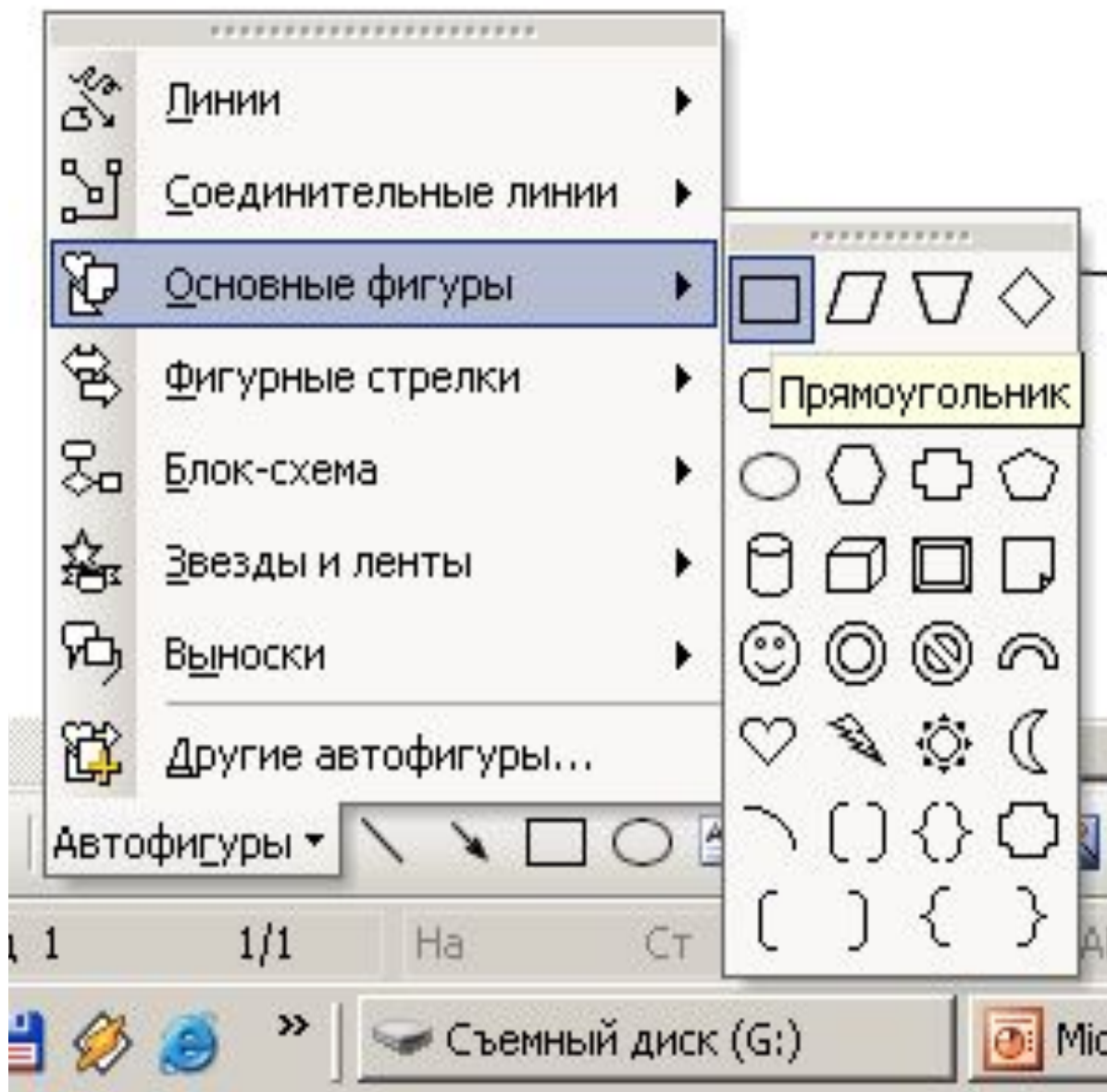
- Вставка графических объектов из файлов
- Вставка из коллекции ClipArt
- Вставка автофигур
- Вставка из коллекции WordArt

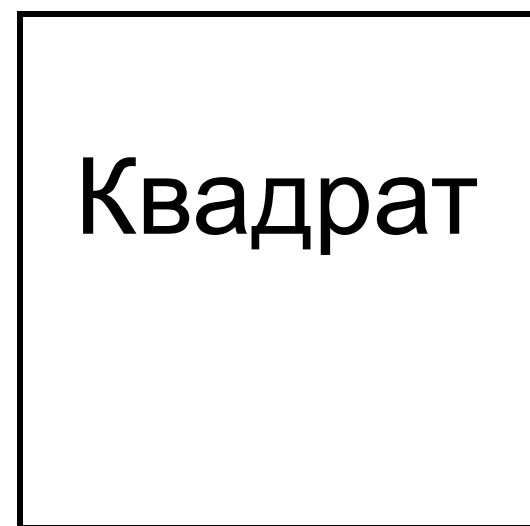
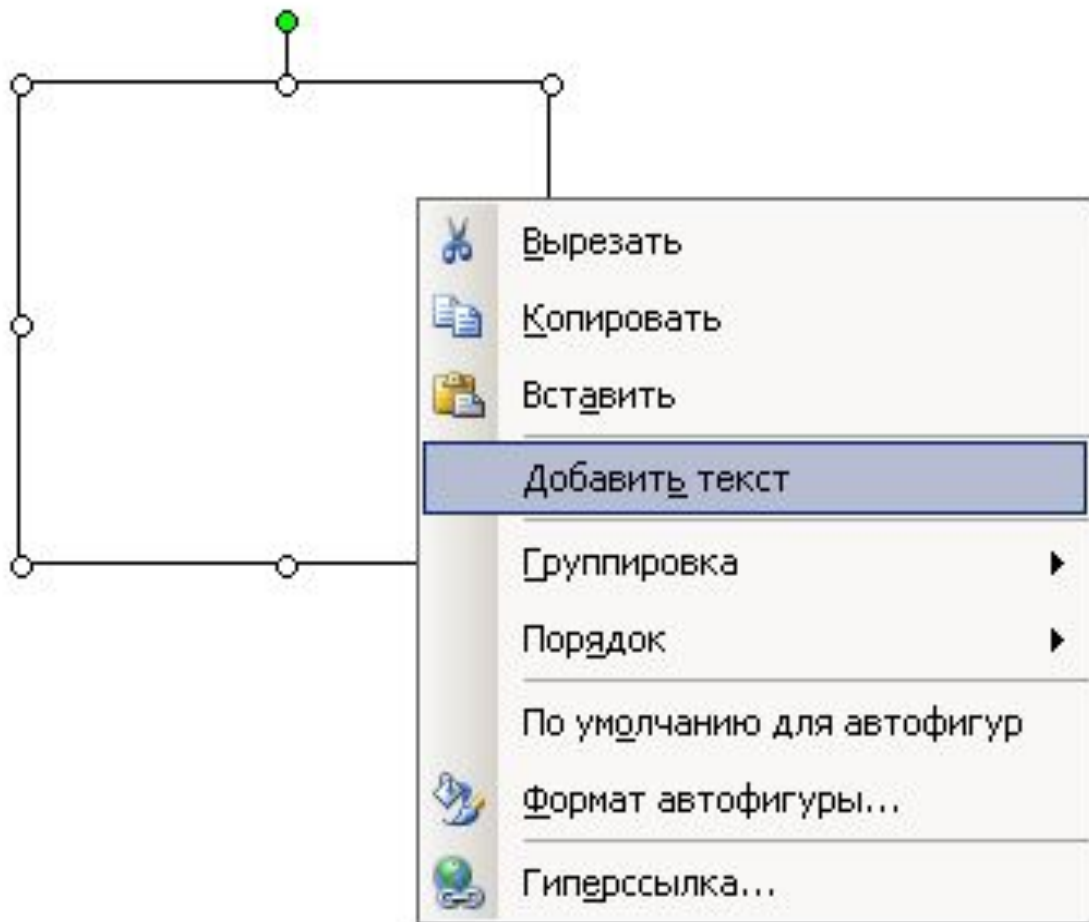
Панель рисования



- 1. Рисование
- 2. Выбор объектов
- 3. Автофигуры
- 4. Прямая линия
- 5. Стрелка
- 6. Прямоугольник
- 7. Овал
- 8. Надпись
- 9. WordArt
- 10. Диаграмма
- 11. ClipArt
- 12. Вставка из файла
- 13. Цвет заливки
- 14. Цвет линий
- 15. Цвет шрифта
- 16. Тип линии
- 17. Тип штриха
- 18. Вид стрелки
- 19. Стиль тени
- 20. Объём

Создание автофигур






Вставка графического объекта

- Вставить автофигуру
- Вставить текст в автофигуру




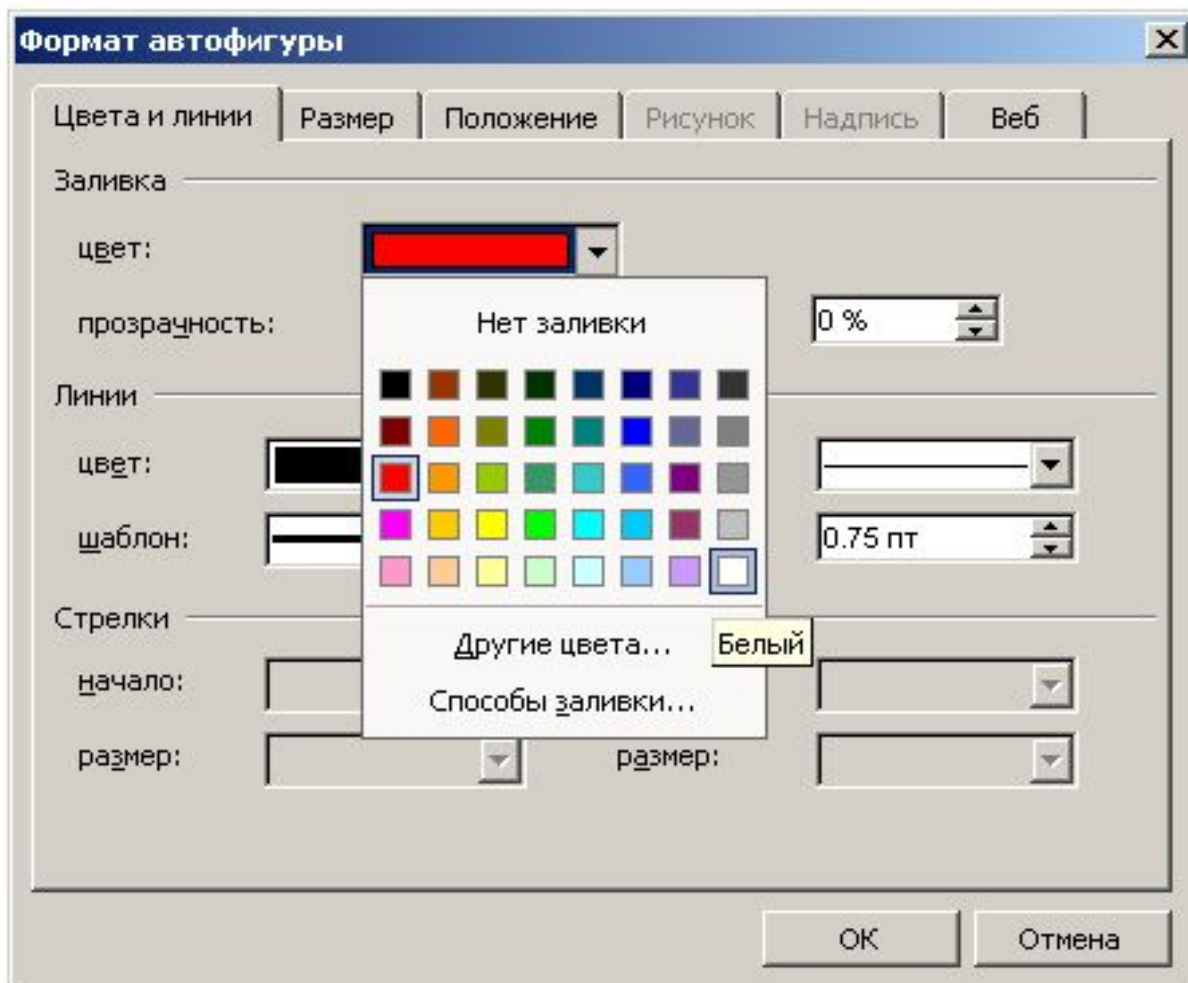
Квадрат




Круг

Работа с цветом

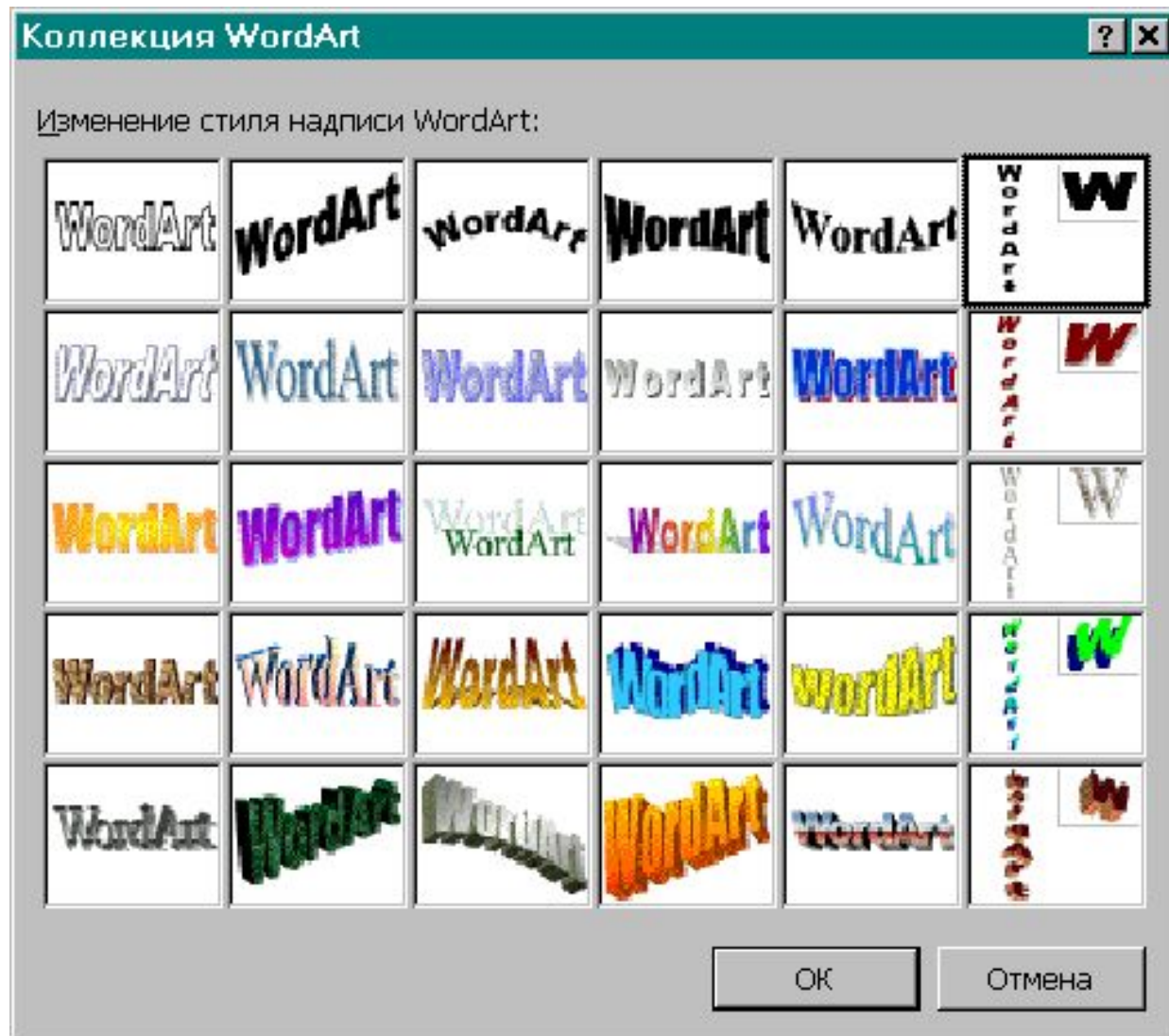




Изменение цвета, тени, объема



Создание художественных надписей



Практическая работа

Мое расписание

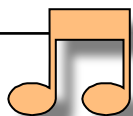


Понедельник

1. Литература




2. Музыка



3. Математика ▲▲▲▲▲ 5

4. Русский язык
Жи-ши, ча-ща, чу-щу



Вторник

1. Русский язык
Жи-ши, ча-ща, чу-щу

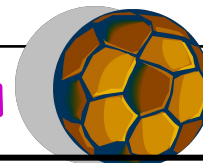
2. Изобразительное искусство



3. Литература



4. Физическая



5. Английский

язык



Практическая работа

Мое расписание



Среда

1. Литература



2. Русский язык
Жи-ши, ча-ща, чу-щу

3. Математика ▲▲▲▲▲ 5



4. Информатика

Четверг

1. Окружающий мир




2. Русский язык
Жи-ши, ча-ща, чу-щу

3. Математика ▲▲▲▲▲ 5



4. Технология

5. Английский язык



Практическая работа

Мое расписание




Пятница


1. Русский язык
Жи-ши, ча-ща, чу-щу

2. Математика ▲▲▲▲▲ 5

3. Физическая
культура



4. Окружающий



Мир

