

**Қ.А.Яссауи атындағы халықаралық
қазақ-түрік университетінің оқу
клиникалық базасы**

**ЖАТҒЫРДАН ТЫС
ЖҮКТІЛІК**

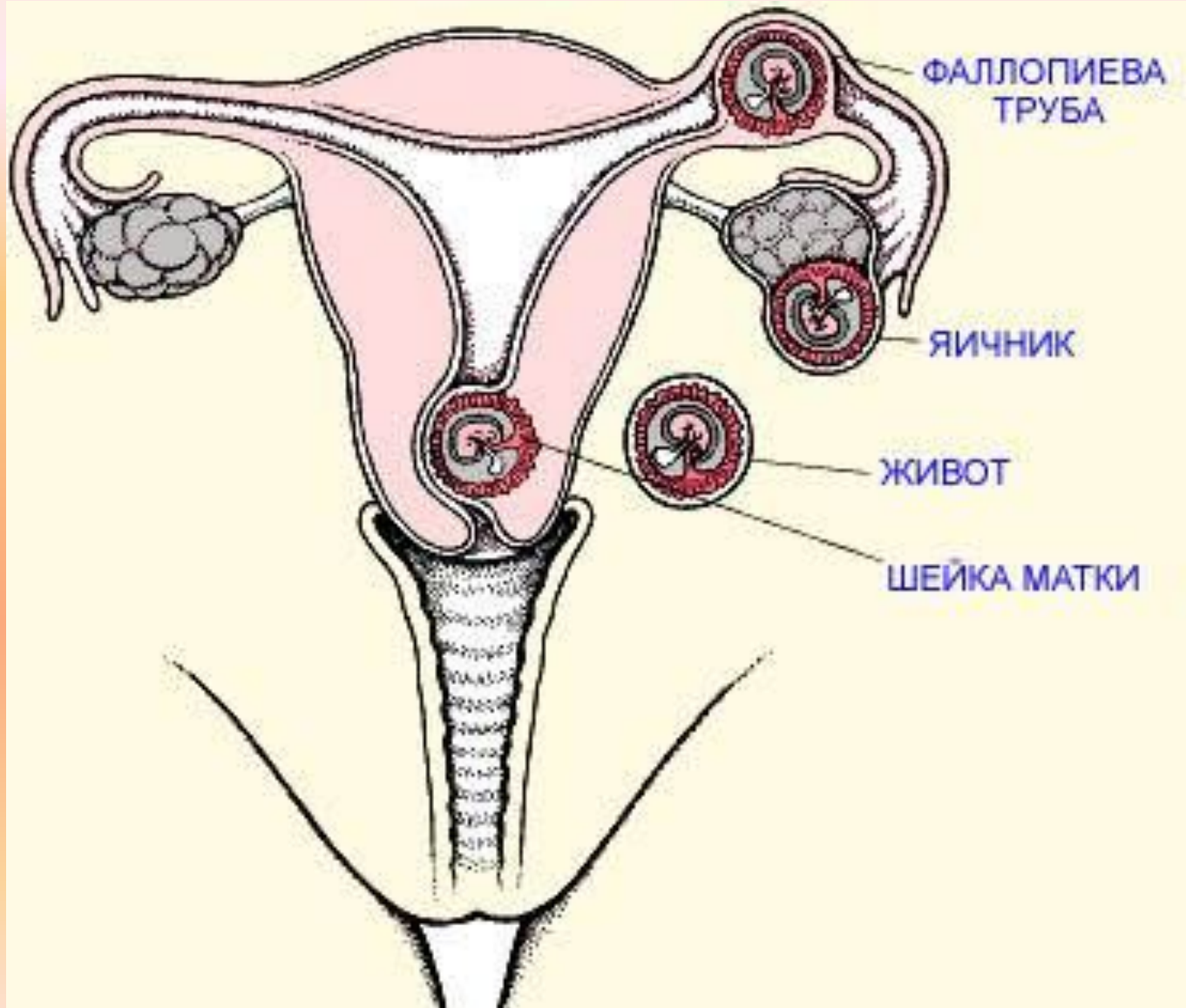
**Орындаған: Көрікбаев .
Тобы: ЖМ 015
Қабылдаған: Кульбаева С.**

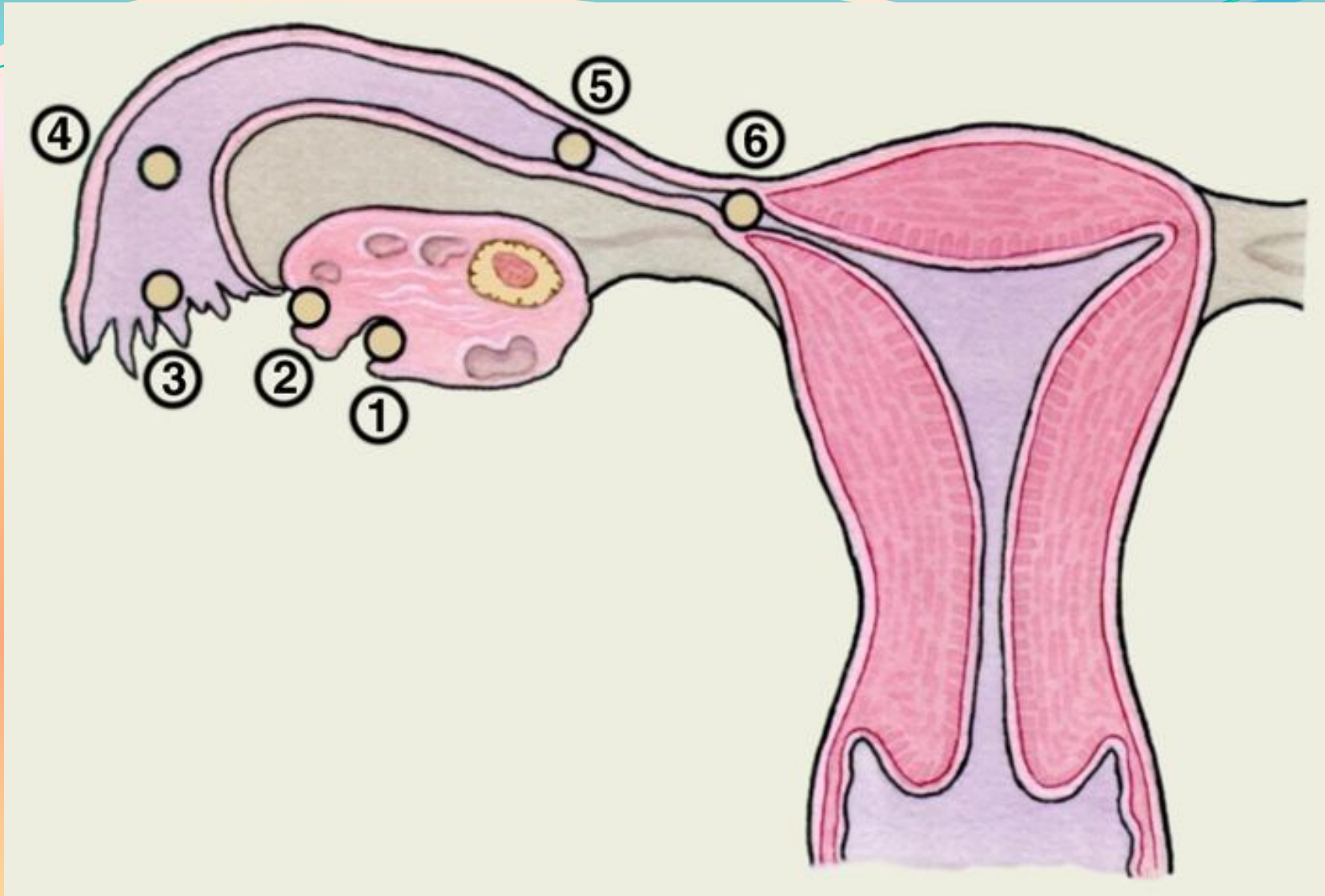
Жоспар

- Жатырдан тыс жүктіліктің симптомдары
- Жатырдан тыс жүктіліктің себебі неде?
- Жатырдан тыс жүктіліктің салдары (зияны)
- Жатырдан тыс жүктіліктің диагностикасы

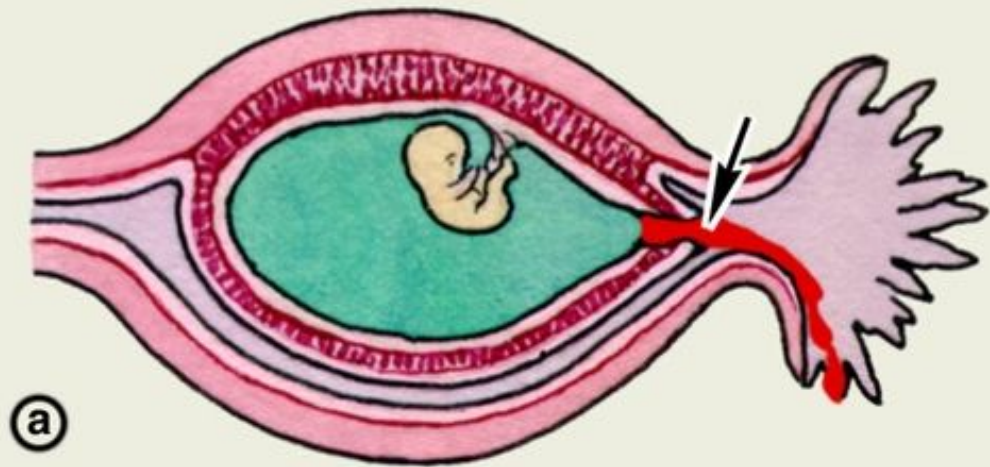
Жатырдан тыс жүктіліктің симптомдары

- Жатырдан тыс немесе жатырдың сыртындағы жүктілік (внематочная беременность) — аналық ұрық жасушасы мен аталық ұрық жасушасының қосылып, олардан ұрықтанған жұмыртқаның әдеттегісінше жатырдың шырышты қабатына келіп түспей, аналық безде немесе жатыр түтігінде (фаллопий түтігі) қалып, сол жерде дамуы, яғни ұрықтың жатырдан тыс жерде дамуы.

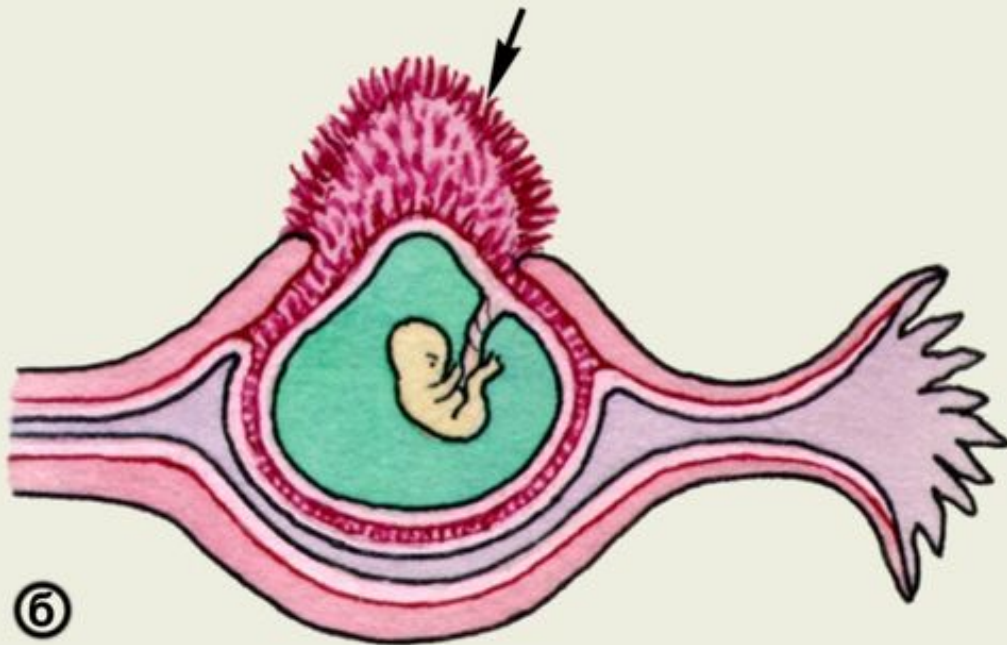




- 1-2-аналық безде, 3-4-ампулярлы бөлігінде, 5-6-түтіктің мойнында

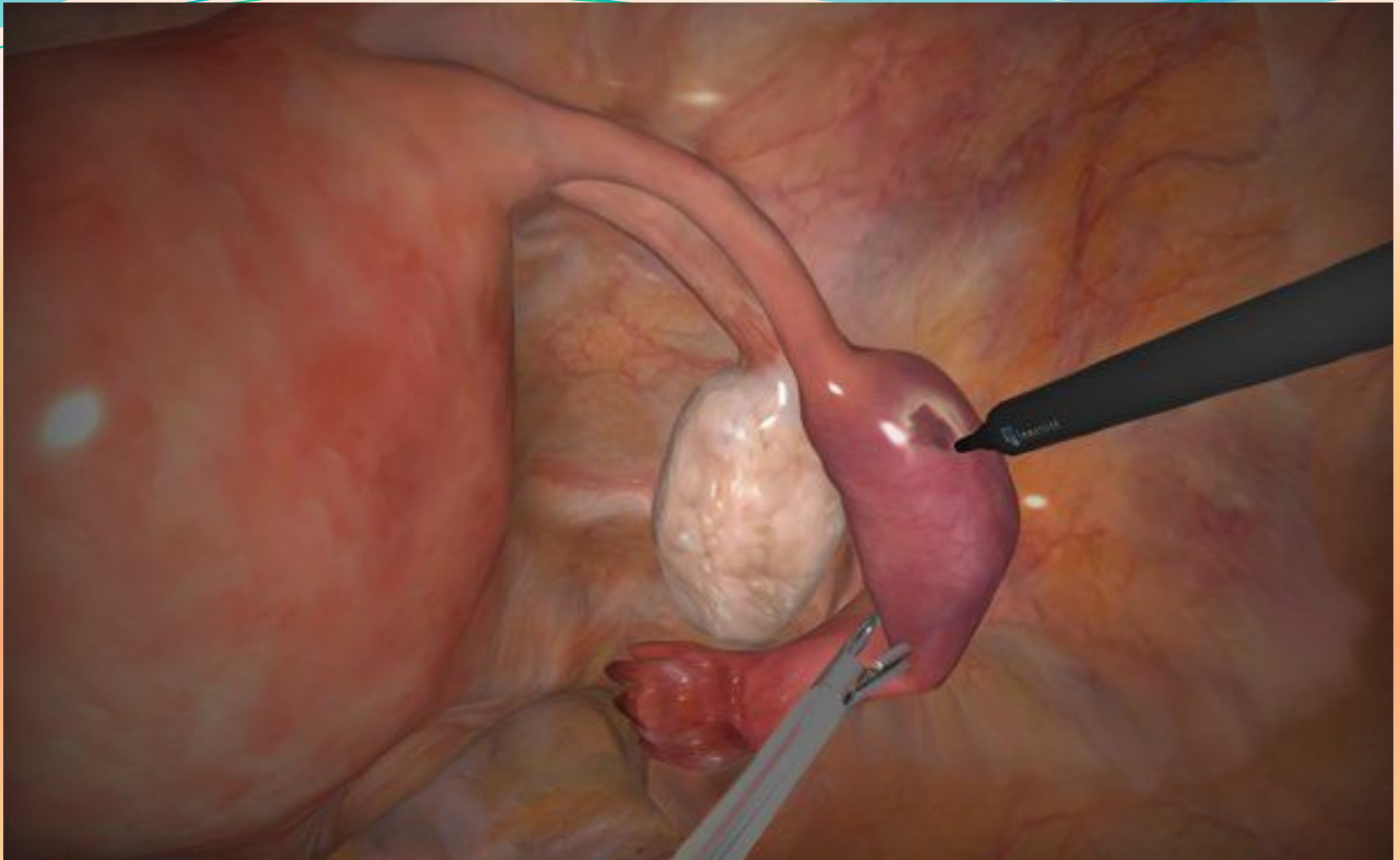


а

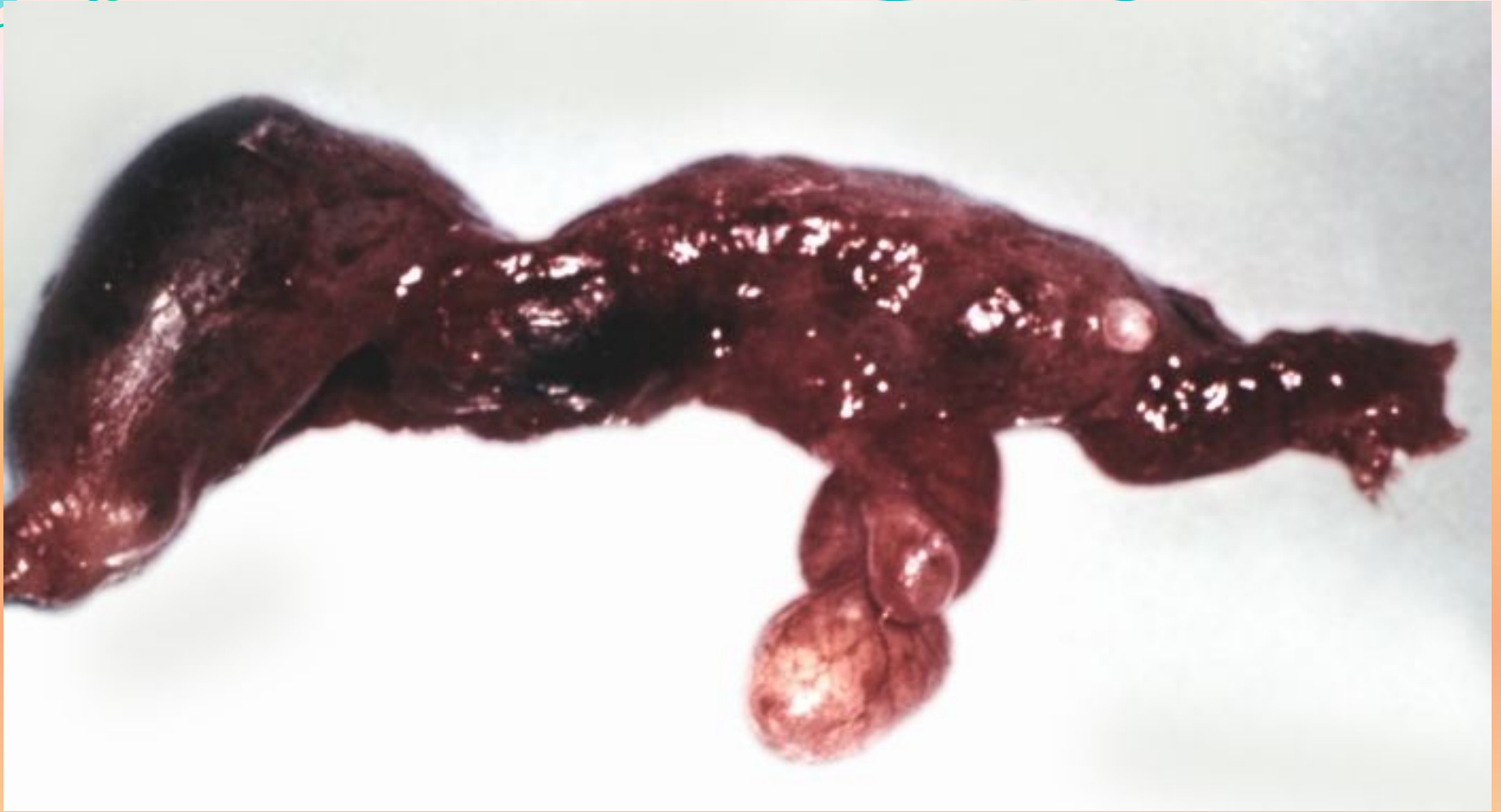


б

Жатыр түтігінің
ампулярлы
бөлігіндегі
жүктілік және
стрелкалармен
жарылулар
көрсетілген.



- Жатыр түтікгінің мойнындағы жүктілік



- Жатыр түтікгінің мойнындағы жүктілік

- Ұрықтанудың барысында аналық безден келетін ұрықтанған жасуша жатыр түтігі арқылы жатырдың жоғарғы бөлігінедегі шырыпты қабатқа жету керек. жатырдан тыс жүктілік кезінде тиісті жеріне жетпей, жарты жолда қалып қояды. Осының салдарынан отбасылардың балалы болу мүмкіндігі жойылады.

A silhouette of a pregnant woman in profile, facing left, against a vibrant green and blue background. The woman's belly is prominent. The background features a gradient from dark green at the top to light blue at the bottom, with a bright circular glow behind her. The text is overlaid in red at the bottom.

**Жатырдан тыс жүктіліктің
симптомдары**

Жатырдан тыс жүктіліктің симптомдары

- ЖТЖ алғашқы кезінде қалыпты дамыған, жүктіліктің алғашқы белгілері біліне бастайды. Бірақ...
- Жатырдан тыс жүктілік бар болса, уақыт өткізбестен мамандарға қаралып, оның зардаптарына қарсы тиісті шараларды қолдану керек.

ЖТЖ бар екенін анықтау үшін мынадай белгілерге көз жеткізу керексіз:

- кезекті етеккірдің кешеуілдеуі (кейде бөлінетін қан аз болады);
- 6-10 аптадан кейін кіндік тұсында (жатыр түтіктеріне жақын маңда) шаншу пайда болады;
- толғаққа ұқсас аурулар сезіледі;
- қан қысымы төмендеп, құлап қалуы мүмкін;
- кейін әйелдің жыныс мүшесінен қызыл-қоңыр түстес сұйықтық бөлінеді: ол ұрықтың дамуына қажетті орта мен азықтың болмауынан ұрықтың өмір сүру мүмкіндігін жоғалтқанының белгісі.

Жатырдан тыс жүктіліктің себебі неде?

- ЖТЖ-нің пайда болуына өйелдің суықтауы, жасаңды түсік жасату, эндометриоз ауруы, босануды ауыр өткізу сынды жайлар себеп болады. Өйткені бұл аурулар асқынған жағдайда жатыр түтікшелерінде ауытқулар орын алуы ықтимал. Кейбір әйелдерде жыныстық жетілудің толық дамымауы, жатырдағы түтікшелердің тар болу жағдайлары кездеседі. Бұл да ұрықтың жатырға жетпей, түтікшеде қалып қалуына әкеп соқтырады.

- Тағы басқа себептер қатарына экстракорпоралдық ұрықтандыруды (ЭКО), кіші жамбас аймағында болған қыбынбалы аурулардың салдарынан жатыр түтіктерінің өз қызметтерін атқаруға қабілетсіз болуларын жатқызуға болады.

Жатырдан тыс жүктіліктің салдары (зияны)

- «ЖТЖ-тің соңы немен аяқталуы мүмкін?» деген сұрау туады. Оғар берер жауап мынадай болмақ:
- Жатыр түтіктері ұрықтың дамуына арналмаған. Олар жатырдың қызметін атқаруға мүлдем қабілетсіз. Уақытында жойылмаған жатырдан тыс жүктілік жатыр түтігінің жарылуына әкеп соқтырады.

- Мұндай жағдайда ұрық (эмбрион) қан арқылы құрсақ бөлігіне келіп түседі. Құрсақ аймағынан қан кету жағдайы ЖТЖ-ның аяқталғандығын білдіреді. Соның салдарынан әйелде кездесок ауыр тиетін аурулар пайда болып, талып қалу, сандырақтау болып, әйелдің ауруханаға түсуі мүмкін. Қиын жағдайға тап болған өйелге хирургиялық жолмен ота жасауға тура келеді.

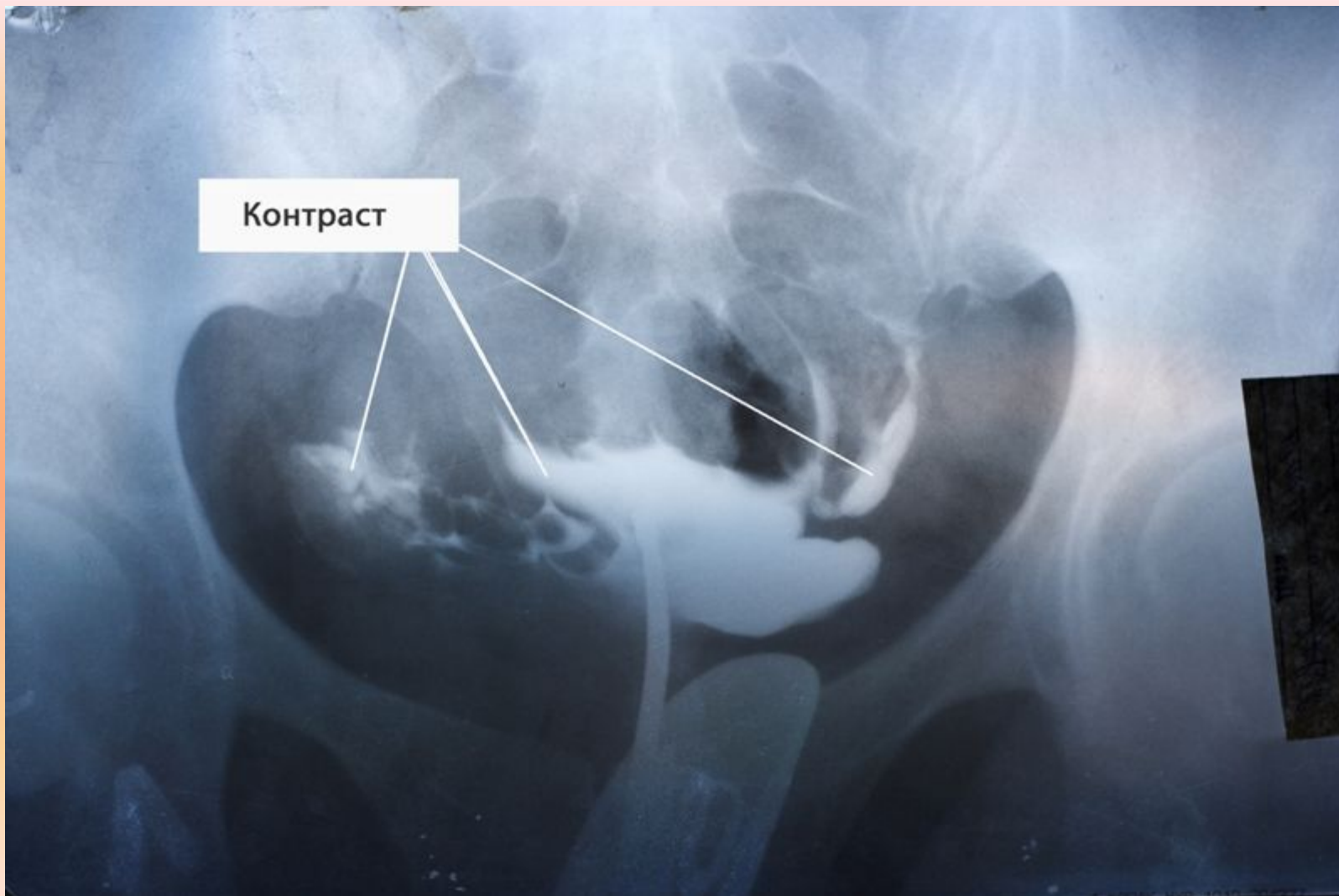
Жатырдан тыс жүктіліктің диагностикасы

- Қазіргідей заманда ЖТЖ-ны медицинада ультрадыбыстық зерттеу және қан құрамын тексеру арқылы ерте бастан анықтауға болады (алдымен қан арқылы жүктіліктің бар екенін анықтайды, кейін күдік тудырса, ультрадыбыстық қоңдырғымен жатырды тексереді. Егер жатырда ұрық болмаса, онда ЖТЖ бар деген сөз). Тәжірибелі гинеколог-дәрігер жатырдың көлемін сырттай сипап көру арқылы да біле алады, өйткені бос жатыр жүктілік мерзіміне сай болмайды.

ультрадыбыстық зерттеу



Контрасти зат жіберіп тексеру





Medsity.com



Матка

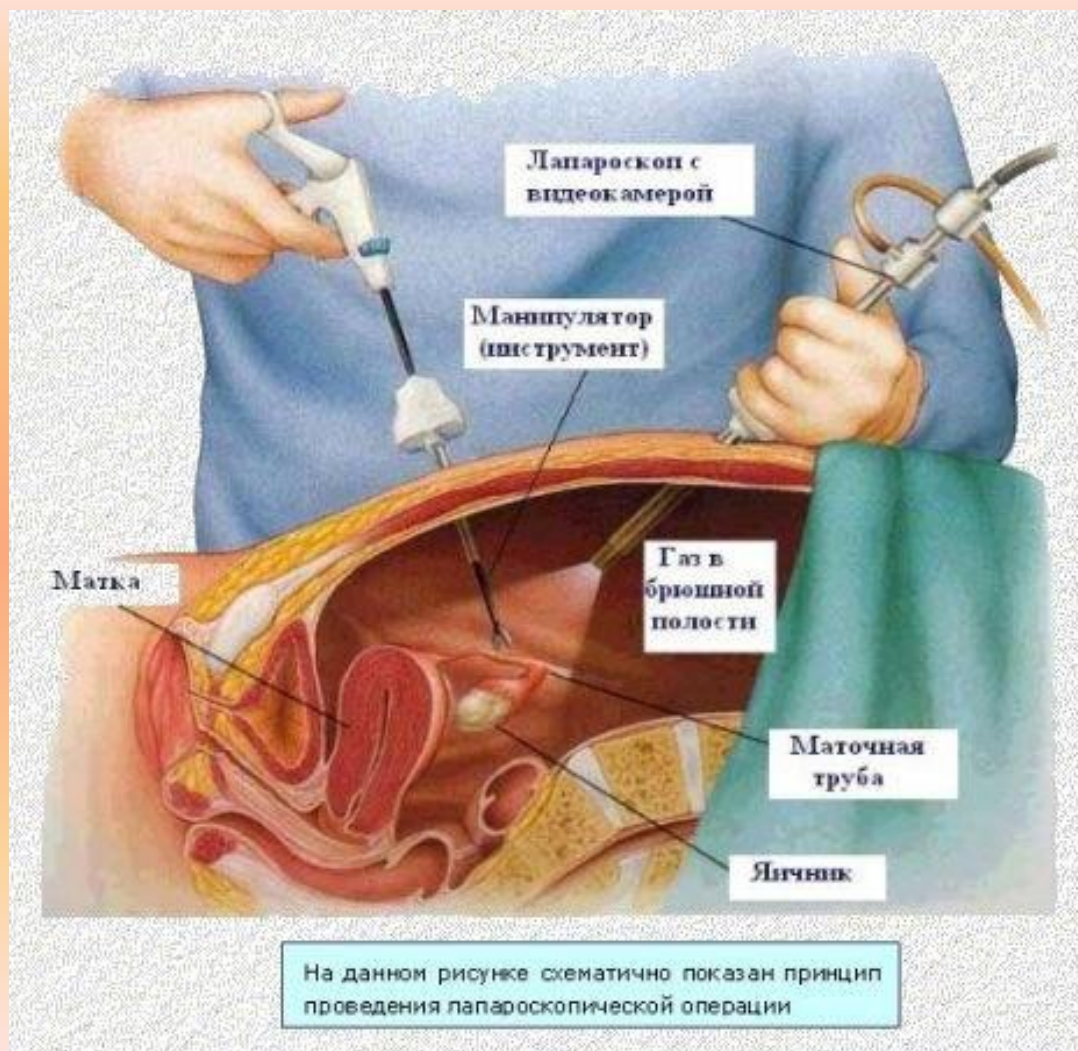
Маточные
трубы

- Жатыр түтікшелерінің көлемі ұлғаюы да күдік туғызады. Осы белгілер арқылы қатер ертерек анықталса, жатырдан тыс болған жүктілікті дәрі арқылы да тоқтатуға болады. Бұл кезде әйел дәрігер бақылауында болуға тиіс: стационарға жатқызылады, ұрық дәрігерлердің бақылауынан өтеді. Ал егер жүктілік 10 аптадан асып кетсе, онда ота жасатуға тура келеді. Жүктілік жағдайында кез-келген нәрсеге мұқият болу керек екендігін осыдан да ұғуға болады.

Емдеу

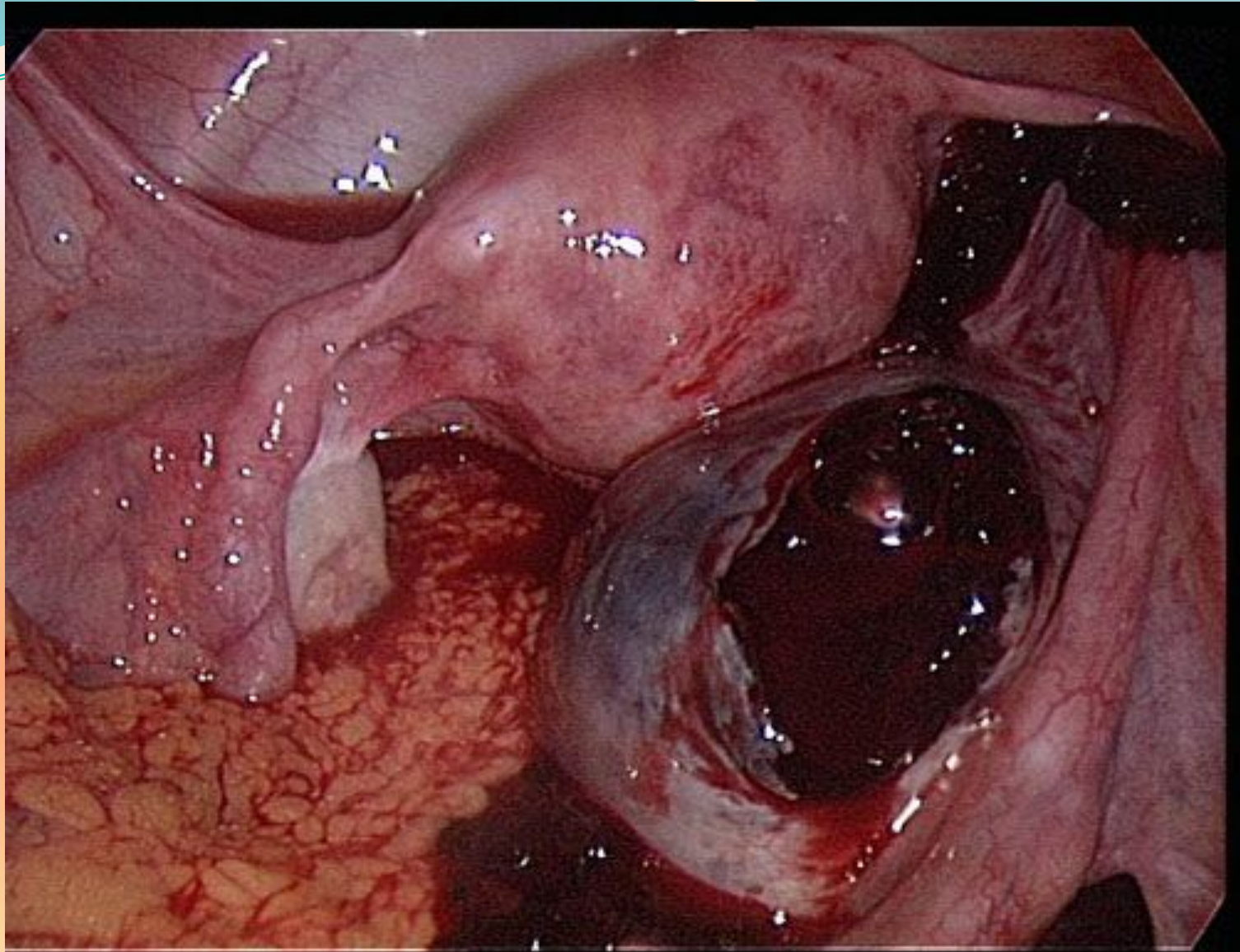
Емдеу тек операция арқылы жүрітіледі және жатырдан тыс жүктілікті операция жолымен алып тасталынады.

Лапароскопия



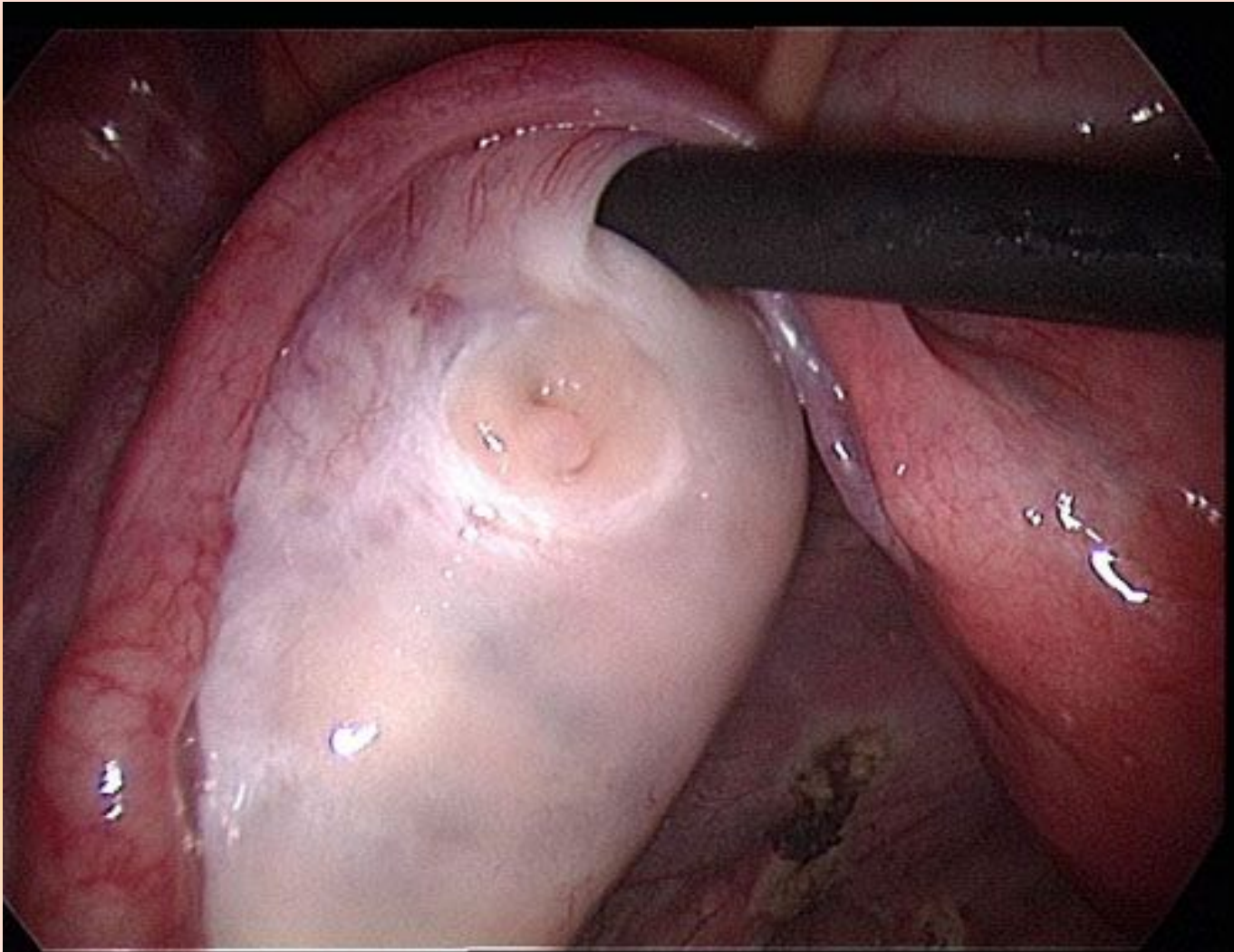




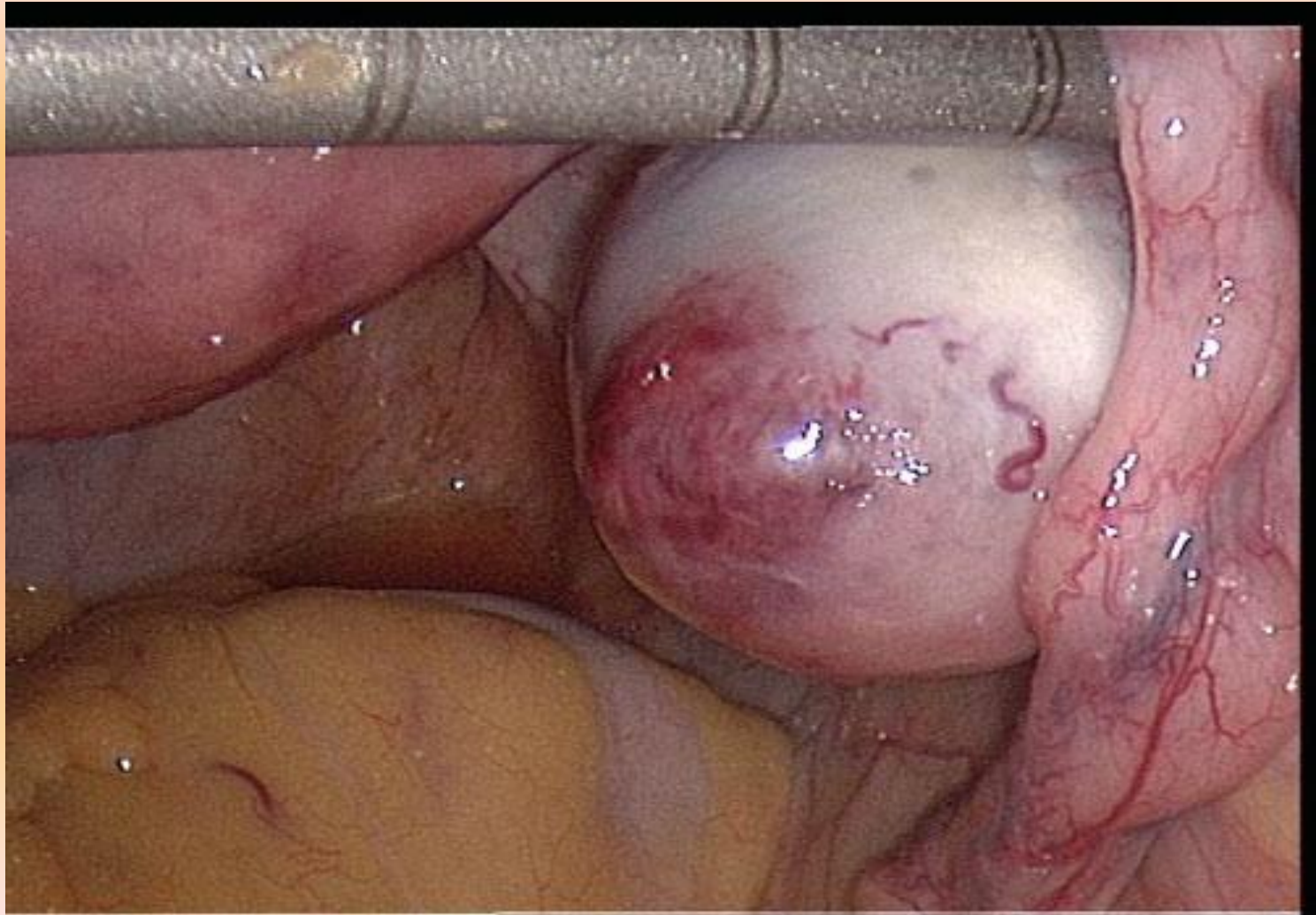


● Оң жақ аналық без апоплексиясы

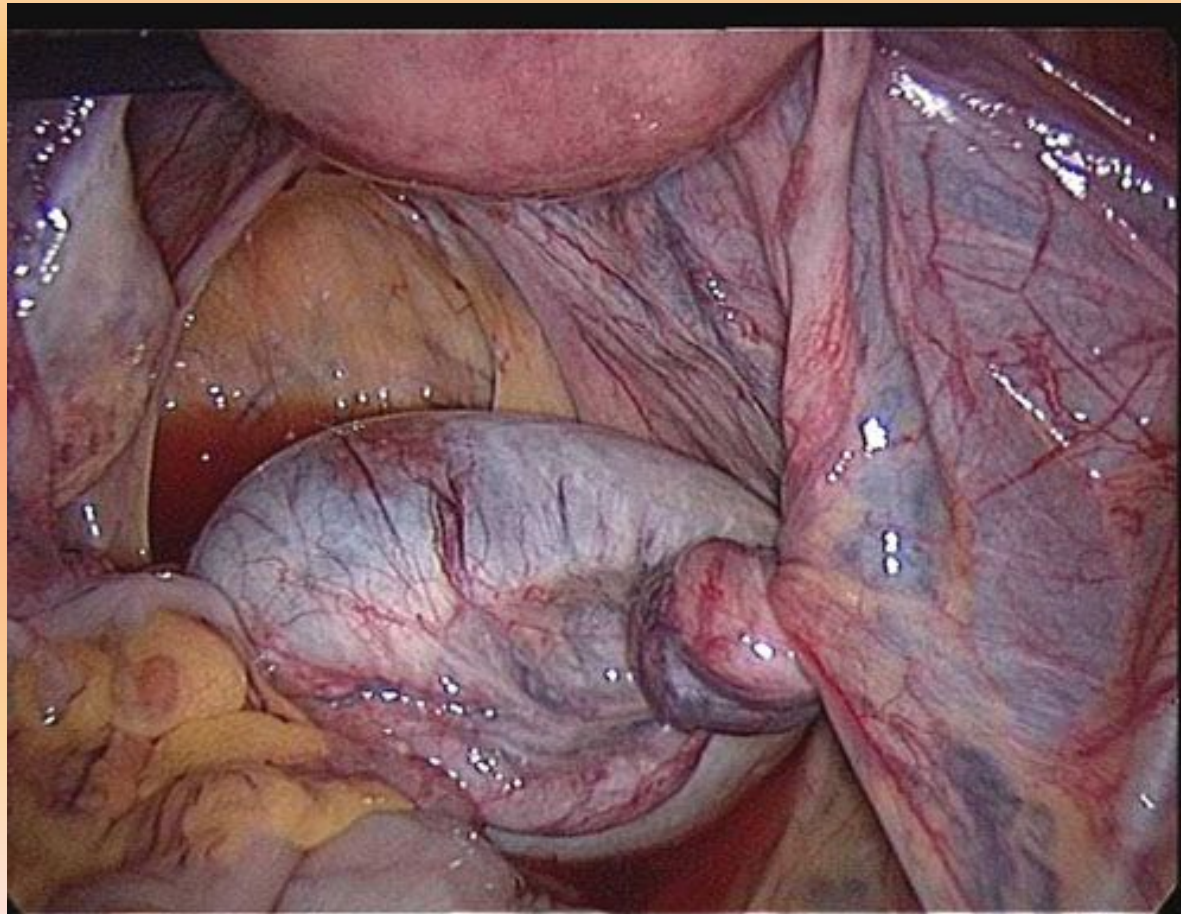
Лапароскопия. Ақ дене.



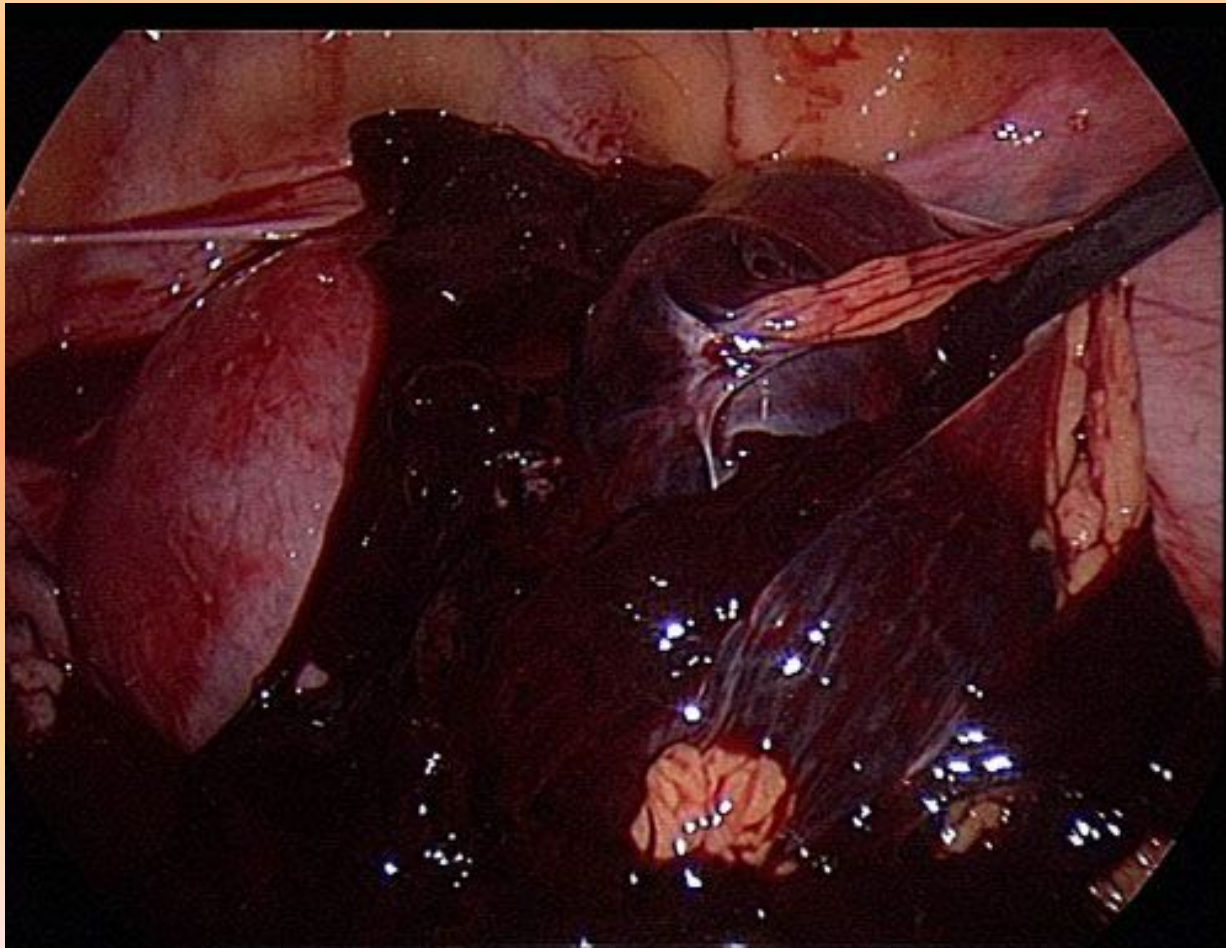
Лапароскопия. Желтое тело.



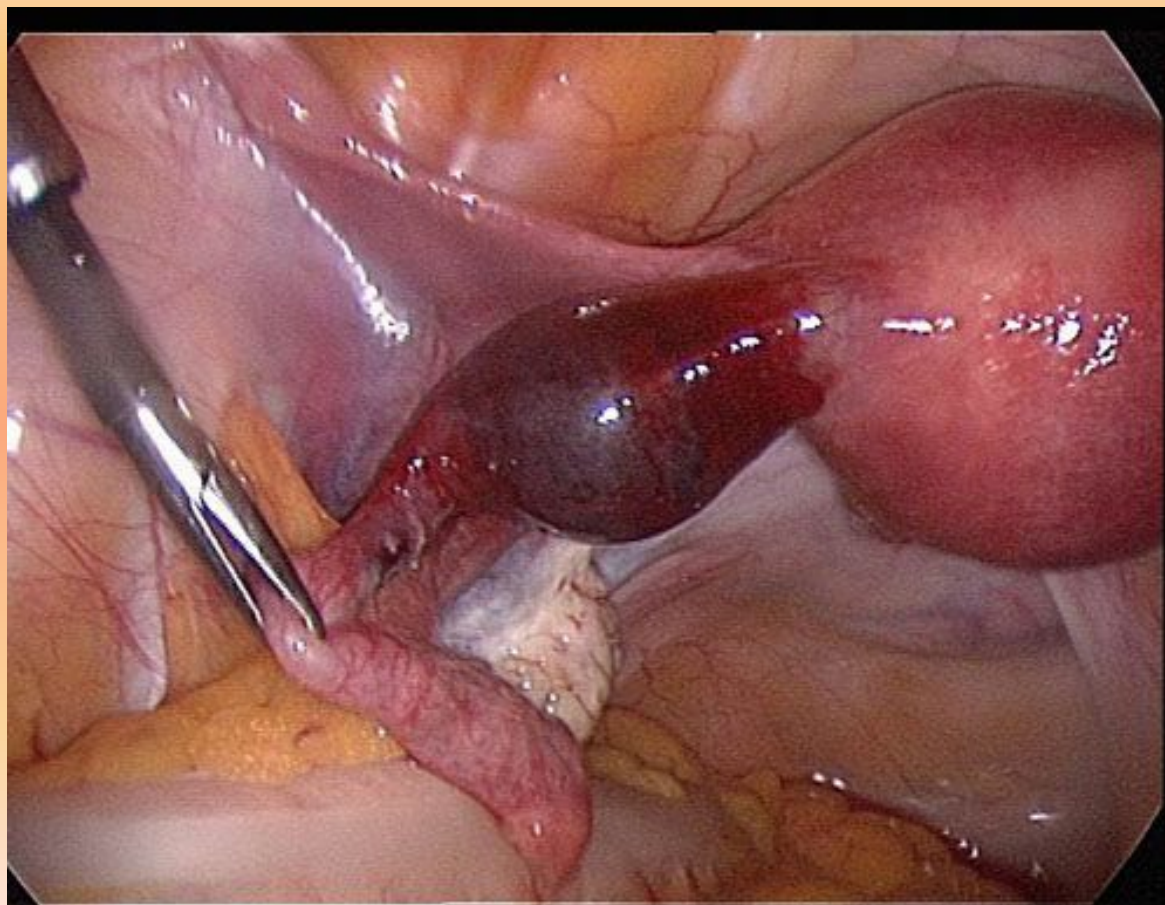
Лапароскопия. Перекрут ножки цистаденомы правого яичника.




Правосторонняя трубная беременность, разрыв трубы



Лапароскопия. Прогрессирующая трубная беременность в интерстициальном отделе левой маточной трубы.





**Назар
аударғандарыңызға
а рахмет!**