



**Х.А.Ясауи атындағы Халықаралық Қазақ-Түрік
университеті**

**Терапия кафедрасы
Ішкі аурулар пропедевтикасы
СӨЖ**

**Орындаған: Мырзабай Е.
Мустаев М**

**Қабылдаған: Абдирамашова. Қ.С
Тобы: ЖМ-007**



Тақырып: Тітіркенген ішек синдромы

Жоспар:

I. Кіріспе.

- Тітіркенген ішек синдромы

II. Негізгі бөлім.

- Тітіркенген ішек симптомдары
- Тарихы
- Классификациясы
- Этиологиясы
- Патогенезі
- Ішекті тітіркендіретін тітіркендірушілер

III. Қорытынды



Тітіркенген ішек синдромы – бұл ішектің негізгі қызметінің, моторикасының, секрециясының, ауыру әсерлеріне сезімталдығының, су мен электролиттердің сіңіру қабілетінің бұзылуының жиынтығы болып есептеледі. Тітіркенген ішек синдромының басқа синдромдардан ерекшелігі аурулық субстратының болмауында.

Тарихы

XIX ғасырда тітіркендірілген ішек синдромын (W.Gumming, 1849) В.Гамминг клиникалық суретін сипаттады. Ал 1892 жылы Уильям Ослер осы жағдайды шырышты колит деп сипаттады. 1967 жылы Де-лор (De-lor) “тітіркенген ішек синдромы” терминін енгізді.

Тітіркенген ішек синдромының классификациясы

- Римдік классификация бойынша (2006) ас қорыту ағзаларының функционалдық тітіркенулерінің ішінде С1 класына жатады.
-



-
- Тітіркенген ішек синдромының жалпы қабылданған классификациясы жоқ, жетекші клиникалық синдромға қарай оның мынадай түрлерін бөледі:
 - 1. Диарея басым тітіркенген ішек синдромы.
 - 2. Іш қату басым тітіркенген ішек синдромы.
 - 3. Іш ауыруы мен метеоризм басым тітіркенген ішек синдромы.
-

Таблица 1. Римские критерии СРК

Боли или дискомфорт в животе, которые:	Два или более следующих симптома на протяжении 1/4 этого времени:
<ul style="list-style-type: none">– проходят после акта дефекации;– связаны с изменениями частоты стула (запорами, поносами или их чередованием);– связаны с изменениями консистенции стула	<ul style="list-style-type: none">– изменения частоты стула (чаще, чем 3 раза в день или реже, чем 3 раза в неделю);– изменение формы кала (жидкий, твердый);– изменения акта дефекации;– императивные позывы;– чувство неполного опорожнения;– дополнительные потуживания, усилия;– выделение слизи;– метеоризм/вздутие живота

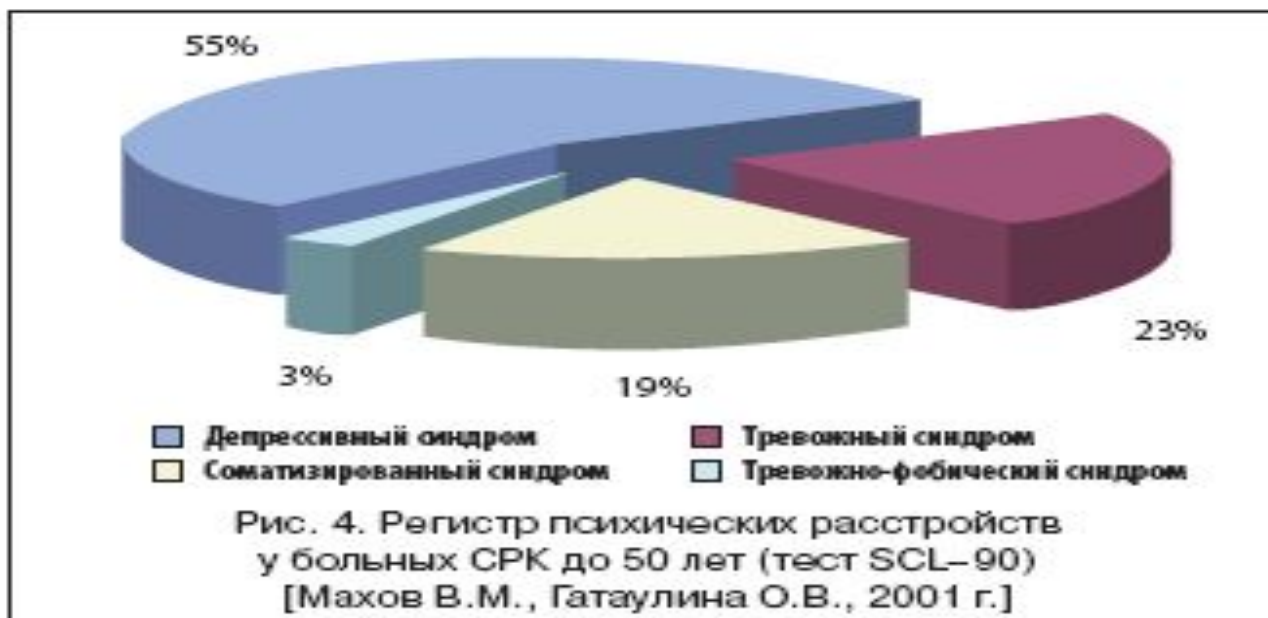
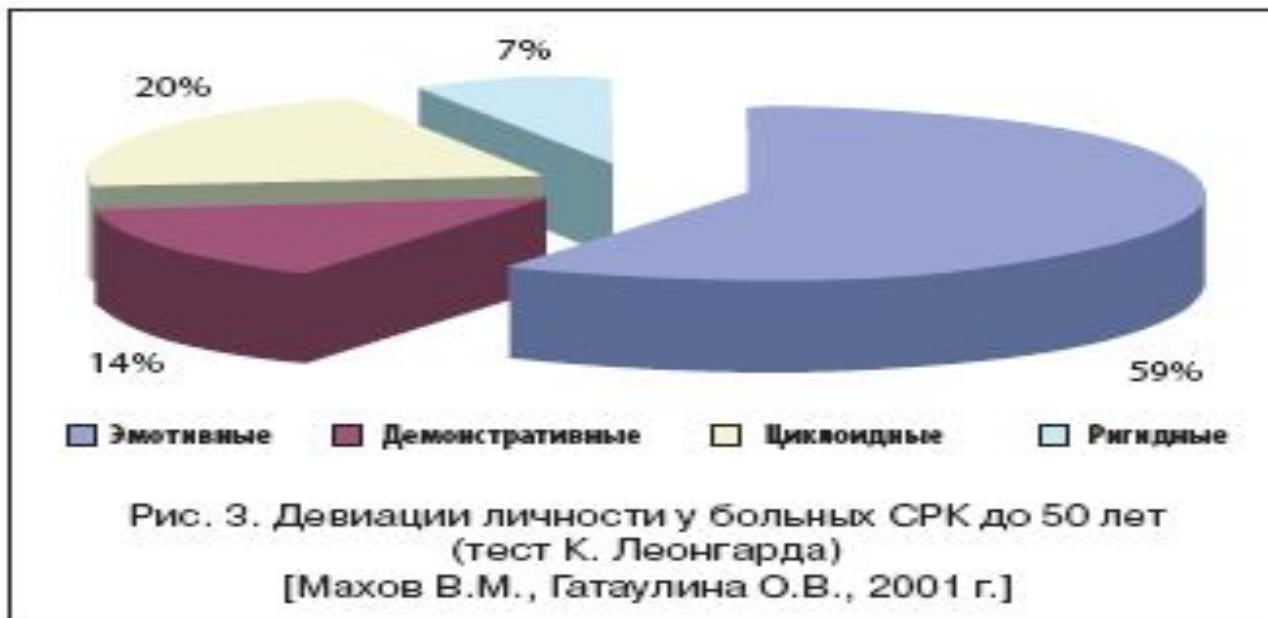
-
- Тітіркендірілген ішек синдромының кең таралған аурулар тобына жатады. Шамамен жер шарының 15-20% ересек адамдар (шамамен 22 млн) осы аурумен зардап шегеді. Олардың 2/3 әйел адамдар болып табылады.
-



Этиологиясы

Бұл ауру полиэтиологиялық науқас деп есептеледі. Тітіркенген ішек синдромының дамуының негізгі себебі ішектердің қызметін реттейтін жүйке жүйесінің дұрыс реттелмеуі. Тітіркенген ішек синдромы бұл психосоматикалық бұзылыстар. Бұл ауру көбінесе эмоционалды адамдарда туындайды.

Қазіргі адамдардың рационында тағамдық талшықтардың жетіспеушілігі және рафинделген тағамдарды қолдануларының да өзіндік маңызы бар, себебі олар жуан ішектің эвакуаторлық қызметін нашарлатады, ішекшілік қысымды өзгертеді.



Негізгі симптомдары:

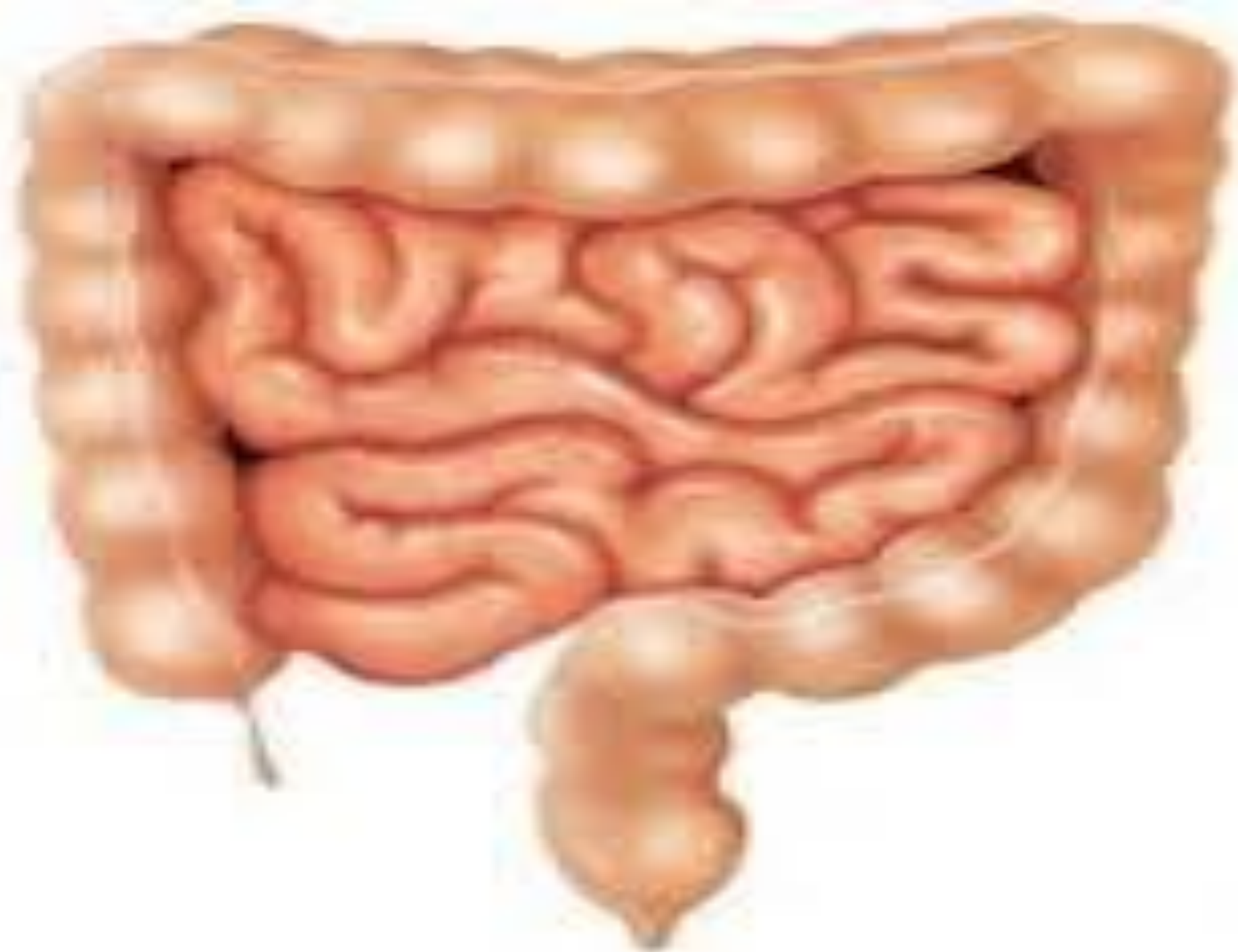
Іш
қуысындағы
ауыру сезімі

Метеоризм

Нәжістің
өзгеруі

Таблица 1. Клинические различия между диареей при СРК и диареей при органических заболеваниях

Отличительные признаки	Диарея при СРК	Диарея при органических заболеваниях
Возраст	Чаще 30–40 лет	Любой
Пол	Чаще у женщин	Половые различия могут отсутствовать
Продолжительность заболевания	Значительная (годы)	Может быть различной
Масса кала	< 200 г в сутки	Может быть различной (в т.ч. и > 200 г в сутки)
Частота дефекации	2–4 в сутки	Может быть различной (в т.ч. и > 2–4 в сутки)
Зависимость дефекации от времени суток	В утренние часы	В любое время
Примесь крови в кале	Нет	Может быть
Примесь гноя в кале	Нет	Может быть
«Симптомы тревоги» – лихорадка	Нет	Может быть
– немотивированное похудание	Нет	Может быть
– анемия и повышение СОЭ	Нет	Может быть
Сопутствующие вегетативные нарушения	Характерны	Возможны



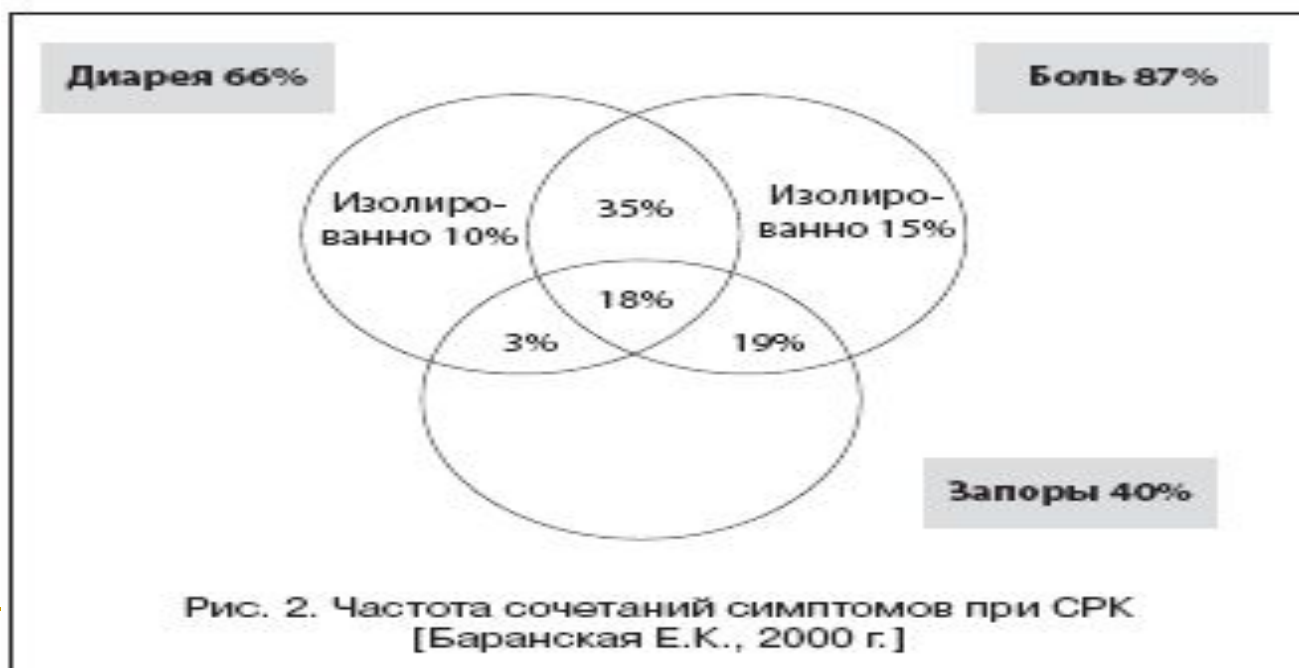
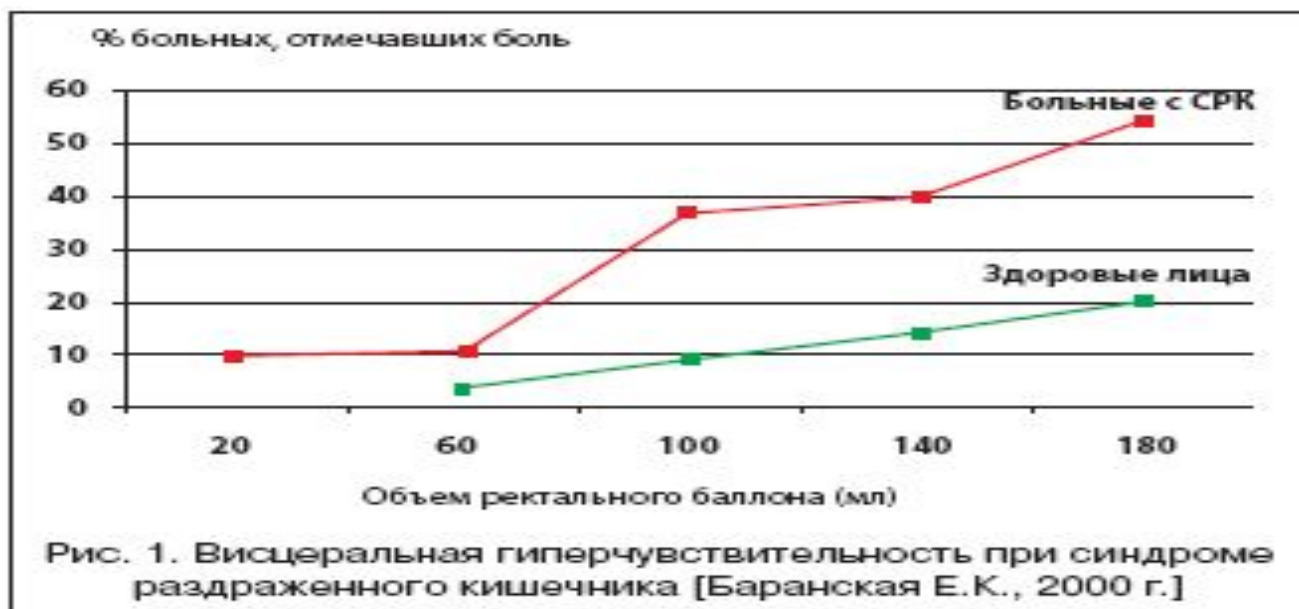


Таблица 3. Симптомы, исключающие диагноз синдрома раздраженного кишечника

Жалобы и анамнез:

- немотивированная потеря массы тела
- ночная симптоматика
- постоянные интенсивные боли в животе, как единственный ведущий симптом поражения ЖКТ
- начало в пожилом возрасте
- рак толстой кишки у родственников

Физикальное обследование:

- лихорадка
- изменения в статусе (гепатомегалия, спленомегалия)

Лабораторные показатели:

- кровь в кале
- лейкоцитоз
- анемия
- увеличение СОЭ
- изменения в биохимии крови

Диагностикасы

- Ішек рентгенографиясы;

Контрасттық клизма;

- Ректороманоскопия;

- Ирригоскопияда

Тітіркенген ішек синдромының емі



Медикаментозды



Медикаментозды
емес

Қорытынды:

- Тітіркенген ішек синдромы – бұл ішектің негізгі қызметінің, моторикасының, секрециясының, ауыру әсерлеріне сезімталдығының, су мен электролиттердің сіңіру қабілетінің бұзылуының жиынтығы болып есептеледі. Тітіркендірілген ішек синдромы ас қорыту жүйесі ағзаларының ішінде жиі кездесетін ауру болып табылады. 2009 жылы ДДҰ шешімі бойынша тітіркенген ішек синдромы жылы деп аталынған.
-

Сұрақтар

- Тітіркенген ішек синдромы дегеніміз не
 - Этиологиясы туралы не айтасыз.
 - Клиникалық көрінісін сипаттаңыз
-

Пайдаланылған әдебиеттер:

- “Ішкі ағза ауруларының пропедевтикасы” Б.Н. Айтбембет 2010
 - Ивашкин В.Т. Синдром раздраженной кишки. Практическое руководство для врачей. М, РГА, 1999; 28.
 - Шептулин А.А. Синдром раздраженной кишки: современные представления о патогенезе, клинике, диагностике, лечении. Росс. журн. гастроэнтерологии, гепатологии, колопроктологии 1997;5: 88–90.
 - www.google.kz
 - www.mail.ru
-