

Профилактика Терроризма

И

Петров
Никита 8А
«Лицей №1»

Экстремизма

Определение терроризма и экстремизма

Профилактика терроризма и экстремизма

Правила поведения при угрозе теракта

Крупнейшие террористические акты

Определение

Терроризм – это метод, посредством которого организованная группа или партия стремится достичь провозглашенные ею цели преимущественно через систематическое использование насилия




Экстремизм - это приверженность в идеологии и политике к крайним позициям во взглядах и выбор таких же средств для достижения определенных целей



Терракт в Нью Йорке



11 сентября 2001 года участники террористической организации "Аль-Каида" захватили пассажирские самолеты и врезались на них в две башни Всемирного торгового центра и в здание Пентагона. В результате этой крупнейшей в мире серии терактов погибли 2996 человек, свыше 6 тыс. человек получили ранения



Взрыв самолета **Boeing 747**



3 июня 1985 г. самолет Boeing 747 потерпел крушение в водах Атлантического океана. Причиной катастрофы был взрыв бомбы, заложенной в багаж индийскими экстремистами-сикхами. В катастрофе погибли все находившиеся на борту 329 человек.



Атаки в Мумбаи





12 марта 1993 г. в многолюдных местах Бомбея одновременно были приведены в действие 13 взрывных устройств. Жертвами атаки террористов стали 257 человек, пострадали свыше 700.



ЧТО ДЕЛАТЬ ПРИ ОБНАРУЖЕНИИ ВЗРЫВНОГО УСТРОЙСТВА

- Немедленно сообщить об обнаруженном подозрительном предмете в дежурные службы органов внутренних дел, ФСБ, ГО и ЧС, оперативному дежурному администрации города
- Не подходить к обнаруженному предмету, не трогать его руками и не подпускать к нему других



- Исключить использование средств радиосвязи, мобильных телефонов, других радиосредств, способных вызвать срабатывание радиовзрывателя
- Дождаться прибытия представителей правоохранительных органов
- Указать место нахождения подозрительного предмета

Внимание!!! Обезвреживание взрывоопасного предмета на месте его обнаружения производится только специалистами МВД, ФСБ, МЧС

ЕСЛИ ВАС ЗАХВАТИЛИ В ЗАЛОЖНИКИ

ОСНОВНЫЕ ПРАВИЛА ПОВЕДЕНИЯ

- ✓ Возьмите себя в руки, успокойтесь, не паникуйте. Разговаривайте спокойным голосом

- ✓ Подготовьтесь физически и морально к возможному суровому испытанию



- ✓ Не выказывайте ненависть и пренебрежение к похитителям

- ✓ С самого начала (особенно в первый час) выполняйте все указания бандитов

- ✓ Не привлекайте внимание террористов своим поведением, не оказывайте активного сопротивления. Это может усугубить ваше положение

- ✓ Не пытайтесь бежать, если нет полной уверенности в успехе побега

- ✓ Заявите о своём плохом самочувствии

- ✓ Постарайтесь определить место своего нахождения (заточения)

- ✓ Запомните как можно больше информации о террористах (количество, вооружение, как выглядят, особенности внешности, телосложения, акцента, тематика разговора, темперамент, манера поведения)

- ✓ Сохраняйте умственную и физическую активность. Помните: правоохранительные органы делают всё, чтобы вас вызволить

- ✓ Не пренебрегайте пищей. Это поможет сохранить силы и здоровье

- ✓ Расположитесь подальше от окон, дверей и самих террористов. Это необходимо для обеспечения вашей безопасности в случае штурма помещения, стрельбы снайперов на поражение преступников



- ✓ При штурме здания ложитесь на пол лицом вниз, сложив руки на затылке

- ✓ После освобождения не делайте скоропалительных заявлений

Во время проведения этой операции необходимо неукоснительно выполнять следующие требования.

1. Услышав команду «Лечь на пол!», нужно лечь лицом вниз, голову закрыть руками и не двигаться.



2. Услышав хлопки шашек со слезоточивым газом, нужно сесть, закрыть глаза, задержать дыхание и сцепить в замок кисти рук, прикрыв локтями живот и бока.



3. Нельзя бежать навстречу группе захвата террористов или от них, так как они могут принять бегущего за преступника.

Если вы попали в перестрелку




1
Исключите вероятность
вовлечения себя в толпу

2
Не стойте и не бегайте
под обстрелом



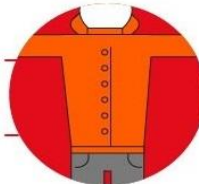
3
Выбросьте сумку,
фотоаппарат, сорвите любую
символику с одежды

4
Одежду застегните на все
пуговицы, она должна
максимально прилегать к телу



5
Избавьтесь от одежды,
напоминающей военную форму
и вещей, которые можно
принять за оружие

6
Избавьтесь от
слишком яркой одежды



7
Не трогайте найденное
оружие и подозрительные
предметы

8
Документы, удостоверяющие
личность, держите при себе



9
Не конфликтуйте с патрулями
и вооруженными людьми, даже
если их требования
кажутся чрезмерными

НА УЛИЦЕ



Немедленно залечь и не двигаться



Осмотреться, найти укрытие
(канва, бордюр, угол здания) и осторожно,
ползком переместиться туда



Не покидать укрытие до полного прекращения
стрельбы

Нельзя пытаться бежать и совершать
другие активные действия:
стреляющие могут принять вас за
противника и открыть огонь

В ЗДАНИИ



Не подходить к окнам



Укрыться в помещении, не имеющем окон
(ванная, кладовая, туалет)



Не покидать
укрытие
до полного
прекращения
стрельбы

Если после прекращения стрельбы
возникла необходимость оказать помощь
раненому, надо громко предупредить его
об этом, чтобы находящиеся в шоковом
состоянии люди не возобновили стрельбу

Профилактика экстремизма

- Проведение комплексных мероприятий по формированию правовой культуры в молодежной среде.
- Воспитание у молодежи толерантного мировоззрения, терпимого отношения ко всем людям, вне зависимости от их национальности, религии, социального, имущественного положения и иных обстоятельств.
- Совершенствование вопросов досуга и отдыха молодежи.
- Повышение уровня социальной и материальной защищенности молодежи, помощь в трудоустройстве молодых специалистов, поддержка жилищных программ для молодежи



Терроризм и интернет

Интернет во многих отношениях – идеальное поле деятельности террористических организаций. В настоящее время, по оценкам экспертов в интернете находится уже более 10 тысяч сайтов террористических структур. Террористические организации используют Интернет для вербовки новых членов с целью привлечения их сначала в радикальный ислам, а затем и в противоправную деятельность. . Следует отметить, что легче всего вербовке поддаются подростки 15-18 лет. Именно в это время у подростка формируются свои взгляды на жизнь, также им присуща неустойчивая психика, легко подверженная внушению и манипуляции. Поэтому стоит избе

