


Форматирование документов



Форматирование документа -

это изменение
внешнего вида документа



Ориентация страниц

книжная

альбомная



Файл / Параметры страницы



Параметры страницы

Поля | Размер бумаги | Источник бумаги

Поля

Верхнее: 2 см Нижнее: 2 см

Левое: 3 см Правое: 1,5 см

Переплет: 0 см Положение переплета: Слева

Ориентация

книжная альбомная

Страницы

несколько страниц: Обычный

Образец

Применить: ко всему документу

По умолчанию... ОК Отмена



Поле документа

Верхнее
поле

- 1 -

Процессор - устройство, которое обеспечивает преобразование информации, управление другими устройствами компьютера. Важной характеристикой процессора является его производительность.

Производительность и определяет быстродействие компьютера.

Производительность процессора напрямую зависит от тактовой частоты и разрядности. Тактовая частота - это число тактов работы процессора в секунду. Такт - промежуток времени, в течение которого выполняется одна элементарная операция, например, сложение двух чисел. Разрядность процессора - это размер минимальной порции информации, которую процессор может получить или отправить за один такт.


Левое
поле

Правое
поле

Нижнее
поле




Номера страниц



- Вставка - Номера страниц
- Задать местоположение номера и его формат и ОК.



Формат / Абзац



Абзац [?] [X]

Отступы и интервалы | Положение на странице

Общие

Выравнивание: По левому краю | Уровень: Основной текст

Отступ

слева: 0 см | первая строка: (нет) | на: []

справа: 0 см

Интервал

перед: 0 пт | междустрочный: Одинарный | значение: []

после: 0 пт

Не добавлять интервал между абзацами одного стиля

Образец

Президентский абзац Президентский абзац Президентский абзац Президентский абзац Президентский абзац
Президентский абзац Президентский абзац Президентский абзац Президентский абзац Президентский абзац
Президентский абзац
Образец текста Образец текста Образец текста Образец текста Образец текста Образец текста Образец
текста Образец текста Образец текста Образец текста Образец текста Образец текста Образец текста
Образец текста Образец текста Образец текста

Табуляция... [OK] [Отмена]



Выравнивание абзаца


По левому краю - левый край ровный, а правый рваный.

По центру - оба края имеют неровные очертания, однако каждая строка абзаца симметрична относительно середины.

По правому краю - правый край ровный, а левый рваный.


По ширине - оба края ровные, то есть располагаются точно по границам страницы. В этом случае последняя строка абзаца ведет себя как при левостороннем выравнивании.





8

				1						2			
		6		А		3				С		И	
		Ф		Б		Н				Т		Н	
4		О		З		И		5		Р		Т	
Ф	О	Р	М	А	Т	И	р	О	В	А	Н	И	Е
А		М		Ц		Ж		Л		Н		Р	
Й		А				Н		Е		И		В	
Л		Т				А				Ц		А	
						Я				А		Л	



Домашнее задание



- Найти и принести документ, содержащий различные виды форматирования;
- Выучить основные операции по форматированию документов.

