

МБУ ДО Центр «Потенциал»
Объединение «Живой уголок»

***Выращивание овощной
рассады.***

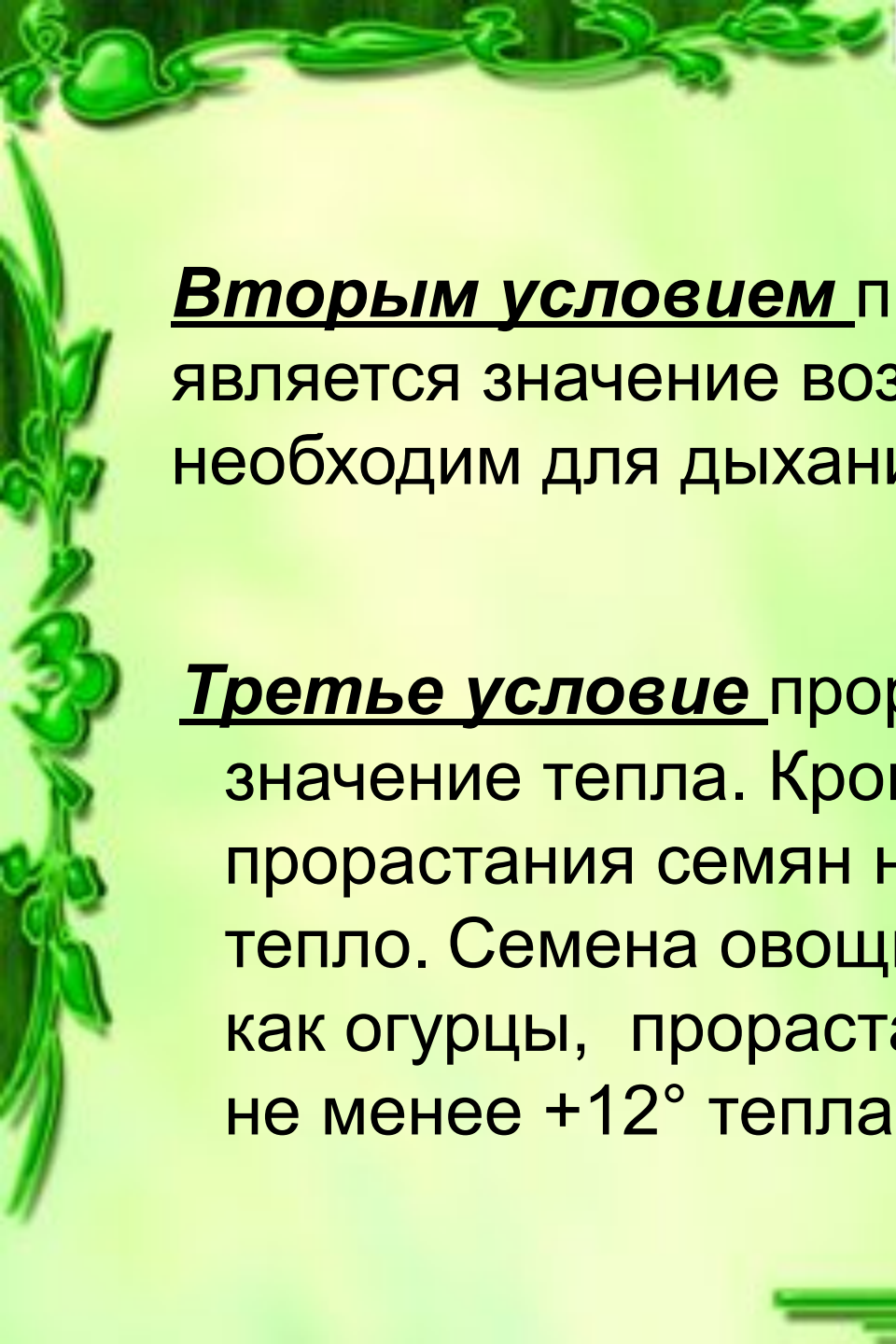
2020 год



Для того, чтобы получить богатый урожай овощей, необходимо заблаговременно позаботиться о рассаде овощных культур. Через рассаду возможно выращивать большинство видов овощей, зелени, цветов и даже злаков.

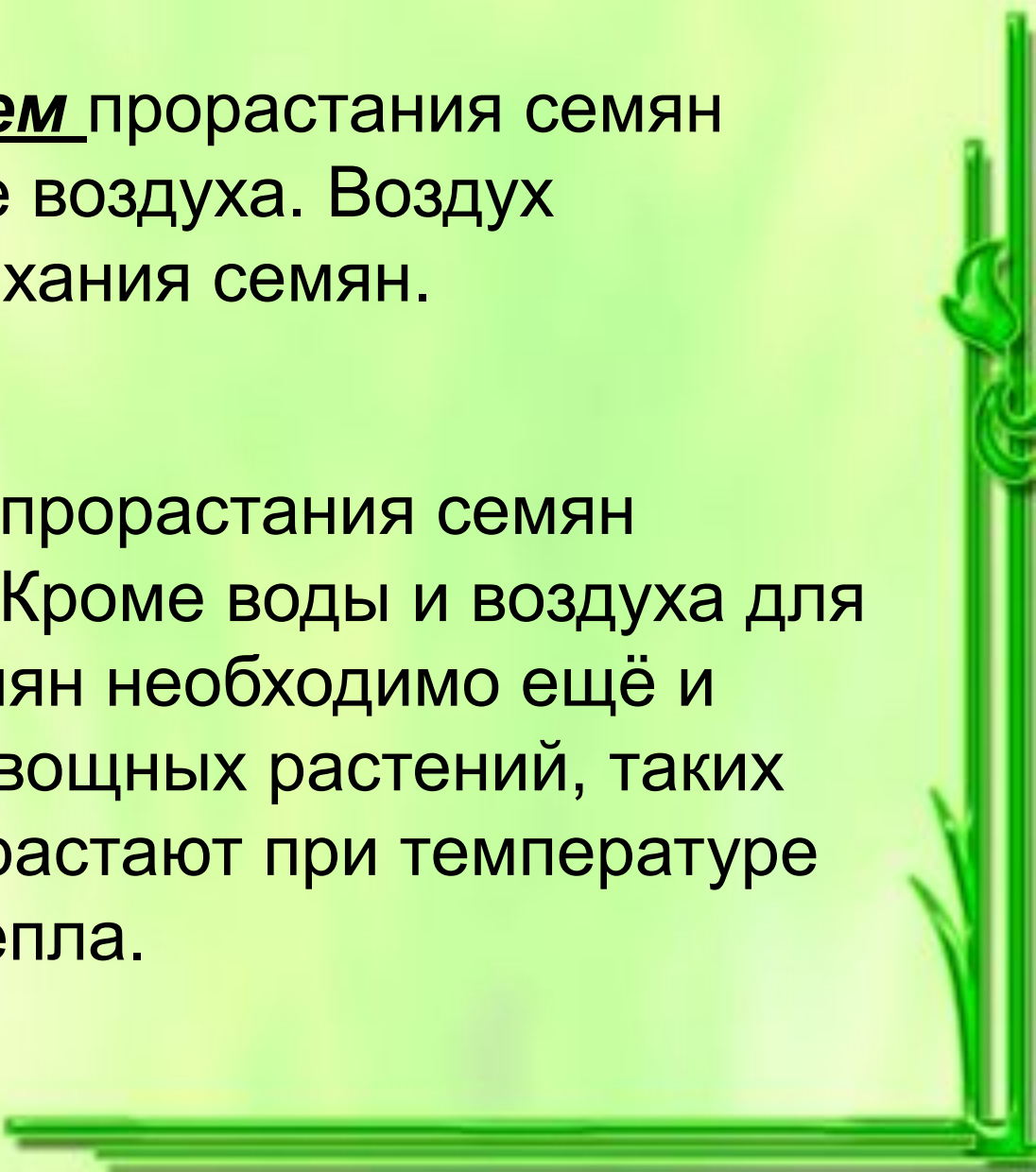
Для получения крепкой и здоровой рассады, необходимо соблюдать условия.

Первое условие прорастания семян - это значение воды. Вода необходима семенам для набухания, так как при набухании кожура семени разрывается, в результате чего появляются корень и стебель зародыша. Также вода необходима для растворения питательных веществ семени, потому что зародыш семени может всасывать все необходимые питательные вещества только в жидком виде.



Вторым условием прорастания семян является значение воздуха. Воздух необходим для дыхания семян.

Третье условие прорастания семян значение тепла. Кроме воды и воздуха для прорастания семян необходимо ещё и тепло. Семена овощных растений, таких как огурцы, прорастают при температуре не менее +12° тепла.





Как вырастить рассаду овощей в домашних условиях?

- Решать проблему начинать нужно с подбора правильной тары: горшочков, контейнеров, ящичков, стаканчиков и т. д.
- Важнейший этап — приобретение и подготовка необходимых семян заранее!
- Заготовить или приобрести грунт(землю) для рассады. Рассадная почвосмесь должна быть достаточно плодородной, воздухопроницаемой и влажной, содержать полезную микрофлору.

Этапы проращивания семян:
1. Разложите семена овощей на влажную ткань.



2. Ёмкость с семенами поставьте у окна, в теплое и солнечное место.



3. Наблюдайте за прорастанием семян.



**4. Наполните контейнеры
грунтом (землёй) для рассады.**



5. Осторожно посадите проросшие семена и присыпьте сверху грунтом.



6. Аккуратно полейте.



**7. Поставьте контейнер в теплое
солнечное место у окна.**



8. Наблюдайте за ростом растений и не забывайте поливать.



Огурец – однолетнее травянистое растение семейства тыквенных.



Огурец появился более 6 тысяч лет назад. Родина огурца Индия. В Россию огурец попал в 15 веке.

Славянское название огурец получило с греческого «агурос», что в переводе означает «неспелый», «незрелый»

Это интересно...

- Тыква - это бахчевая культура, ближайšie родственники которой – огурец, кабачок, дыня и арбуз.



Тыква

- Тыкву разводили мексиканцы на своих огородах более пяти тысяч лет назад. После открытия Америки португальцы завезли тыкву из Бразилии в Индию, потом она попала в Европу. В России известна с XVI века.



*Часто видим мы на грядке
Как играет с нами в
прятки*

*Светлый овощ -
толстячок,*

Повернувшись на бочок.

*Своим листиком украдкой,
Принакрывшись, дремлет
сладко.*

*И лежит, не шевелится,
Стол украсить не
стремиться.*

*Долго спеет, вырастает,
Витаминки набирает.*

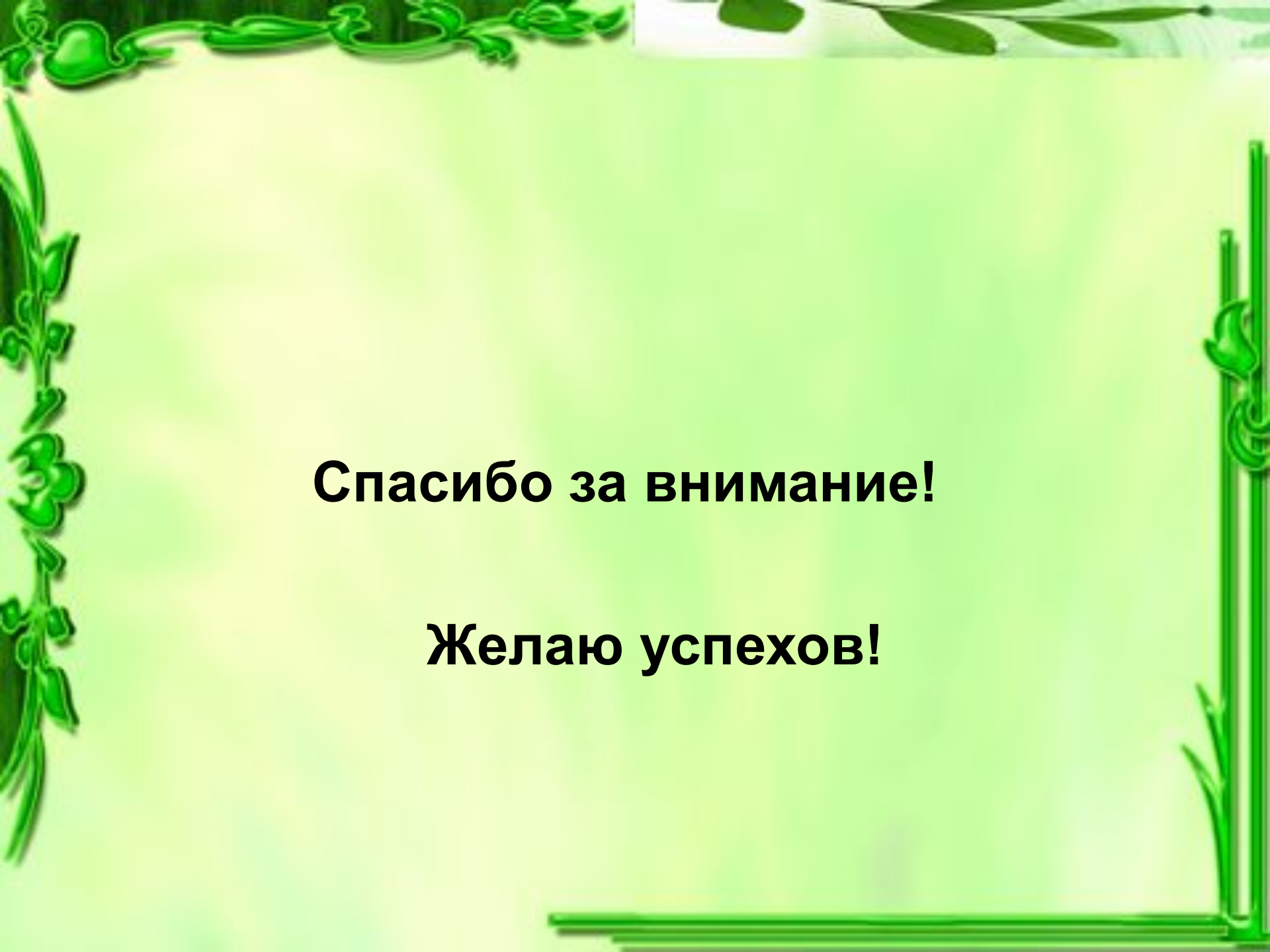
*Этот овощ - не сморчок,
Благородный кабачок .*



ПАТИССОН

- Царство: растения
- Семейство: тыквенные
- Витамины: РР, С, группы В и др.
- Блюда из патиссона: рагу, икра, оладьи, маринованные, суп и др.
- Интересное: с французского языка название патиссон переводится как «слоеный пирог»





Спасибо за внимание!

Желаю успехов!