



# *Актуальность*

*В восьмом классе проходила областная контрольная работа по теме: «Демография». Данное направление меня очень заинтересовало, так как демографическое положение в нашем городе, да и во всей стране в настоящее время является очень актуальной и значимой задачей.*

**Цель:** изучить развитие демографической ситуации в городе Нижнем Тагиле.

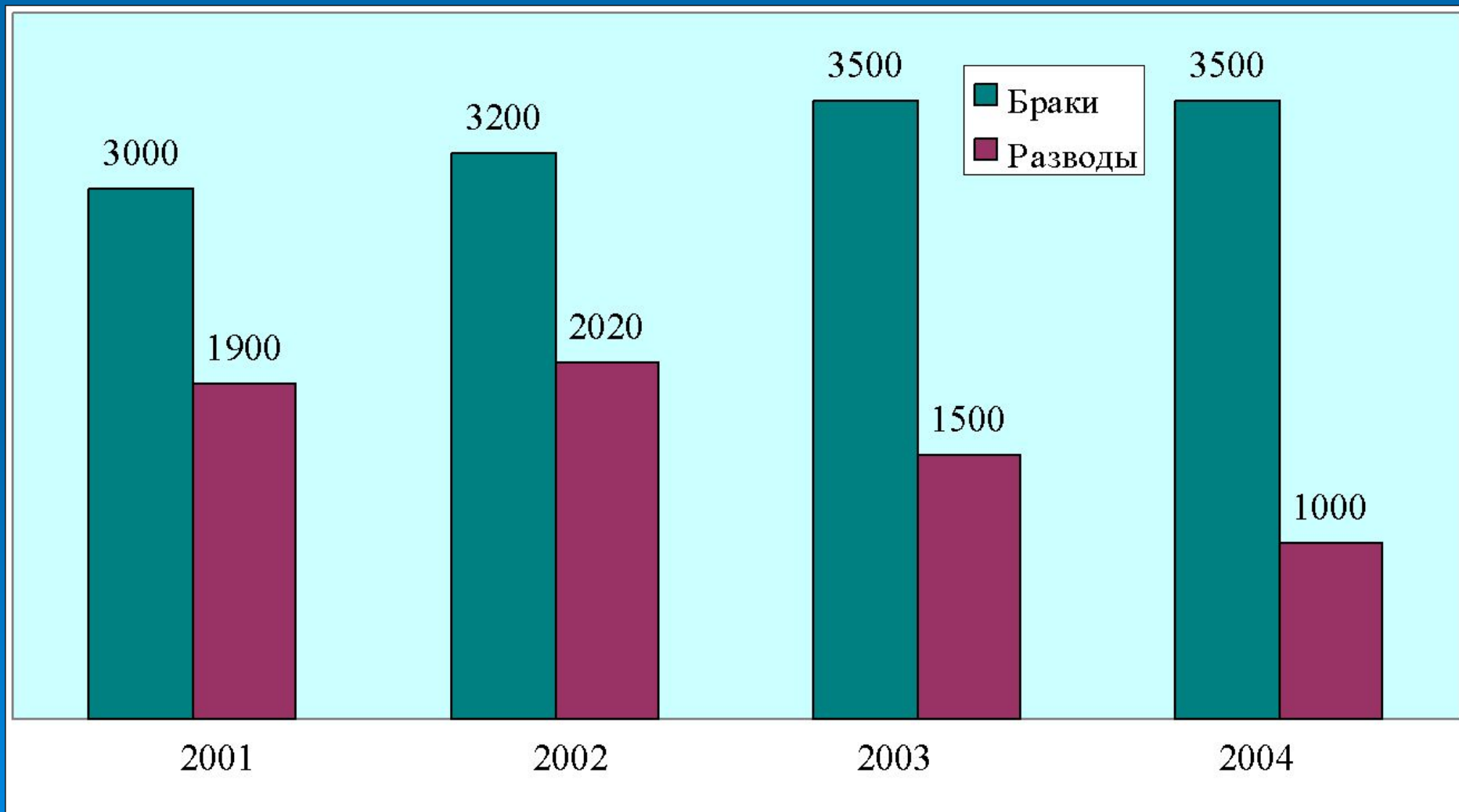
**Гипотеза:** принятие неотложных мер по улучшению демографической ситуации, что приведет к стабилизации численности населения города

**Объект исследования:** наука «Демография».

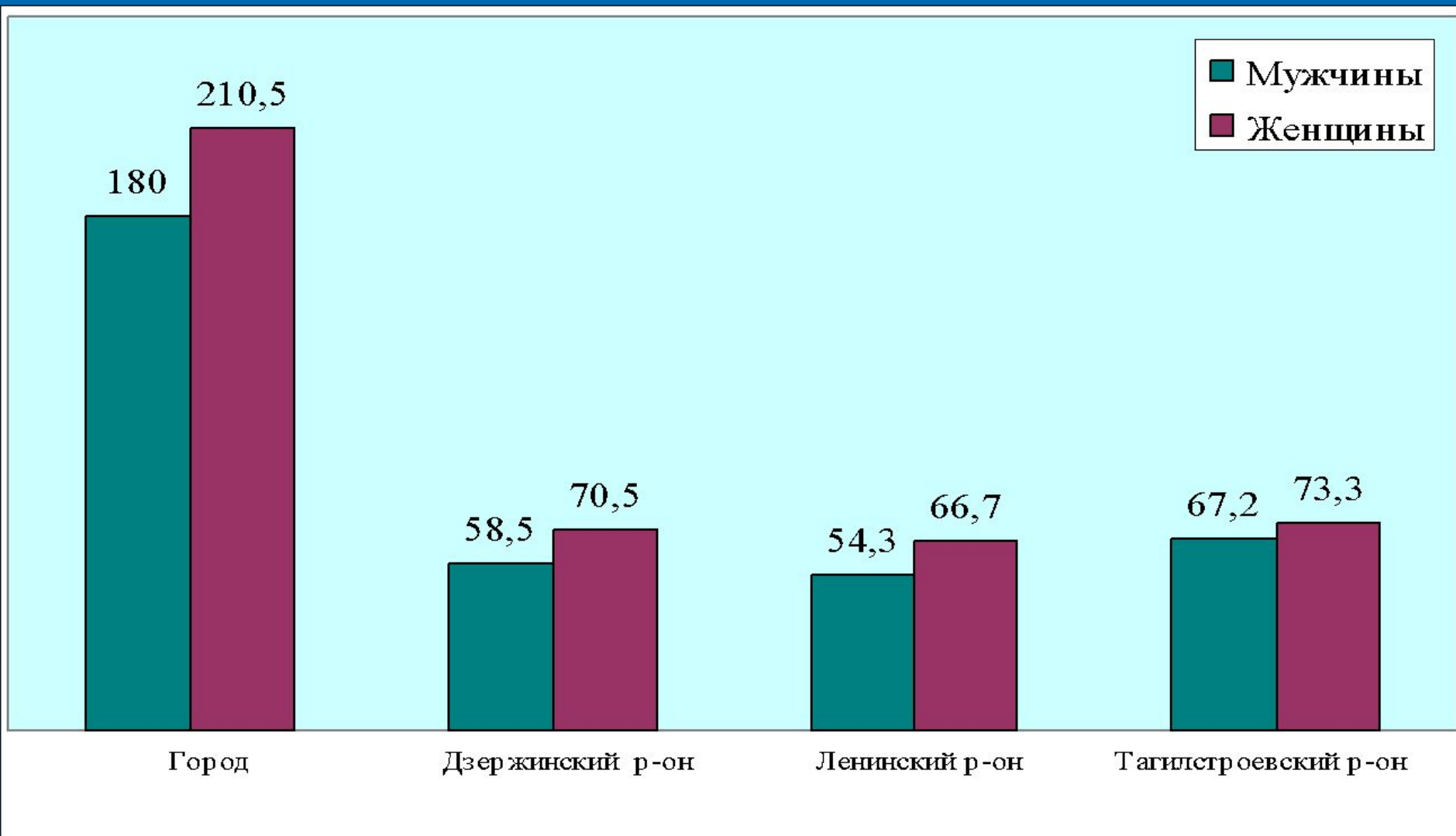
**Предмет исследования:** демографическая ситуация в городе Нижнем Тагиле.

- 1. Проанализировать и оценить состояние демографической ситуации в целом по городу: рождаемость, смертность, иммиграционная подвижность (этнический состав), определенная половозрастная структура в каждой группе (мужчины- женщины, дети – старшее поколение), динамика движения населения**
- 2. Раскрыть аспекты демографической политики: проводимые в г. Нижнем Тагиле мероприятия для повышения уровня рождаемости.**
- 3. Разработать проект по улучшению демографической ситуации в городе Нижний Тагил.**

# Диаграмма браков и разводов в г. Н.Тагиле



# Распределение населения по районам в г. Н. Тагил по полу, тыс. чел.



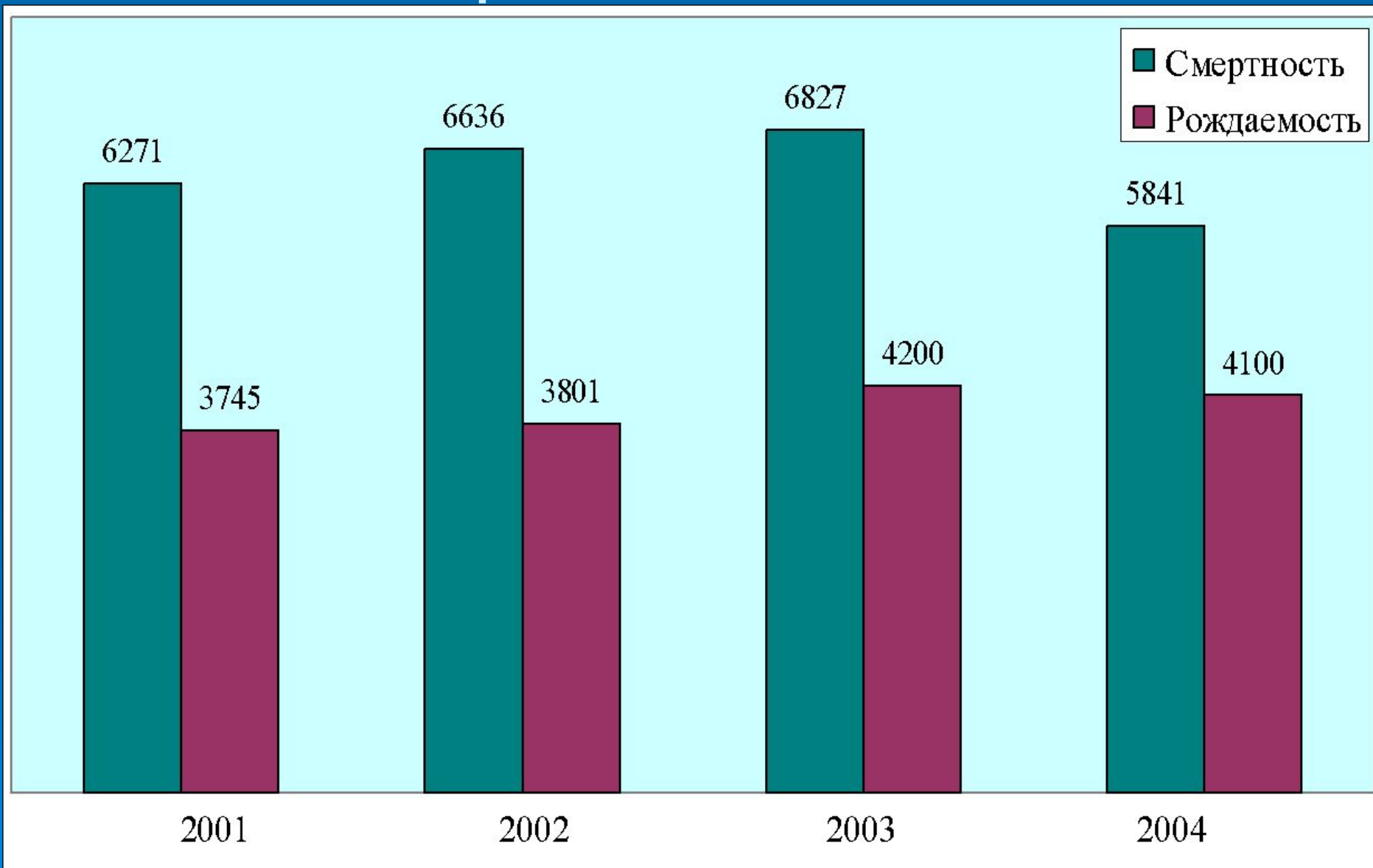
# Структура Населения по полу %

|  | <b>ВПН* 1989 г.</b> | <b>ВПН 2002 г.</b> | <b>(+), (-) к ВПН<br/>1989 г.</b> |
|--|---------------------|--------------------|-----------------------------------|
| <b>Доля мужчин в общей численности населения</b> | <b>47,2</b>         | <b>46,1</b>        | <b>- 1,1</b>                      |
| <b>Доля мужчин в общей численности населения</b> | <b>52,8</b>         | <b>53,9</b>        | <b>+ 1,1</b>                      |
| <b>На 1000 мужчин приходится женщин, чел.</b>    | <b>1115</b>         | <b>1170</b>        | <b>+ 55</b>                       |

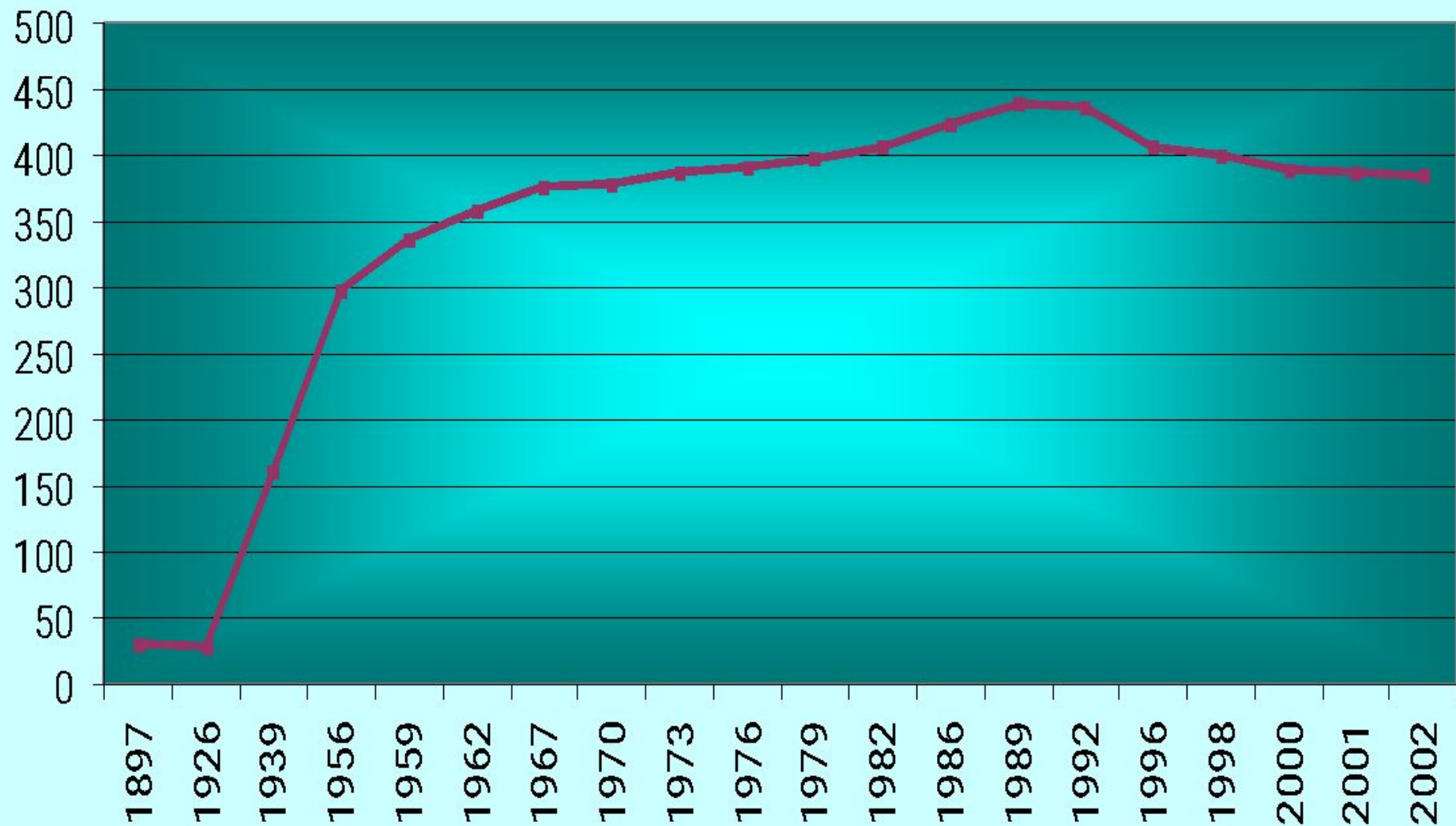




# Диаграмма смертности и рождаемости



## Динамика численности и прироста населения в городе Н.Тагил



- болезни органов кровообращения – 55,43 %;*
- травмы и отравления – 14,07 %;*
- злокачественные новообразования – 13,34 %;*
- болезни органов пищеварения – 4,48 %;*
- болезни органов дыхания – 3,86 %.*

# Показатели общей смертности населения в г. Нижний Тагил за первое полугодие 2003 – 2004 гг.

|                                 | 2003 г. | 2004 г. | Темпы роста |
|---------------------------------|---------|---------|-------------|
| Злокачественные болезни         | 2,26    | 2,16    | + 4,63      |
| Болезни эндокринной системы     | 0,06    | 0,05    | + 20,0      |
| Болезни нервной системы         | 0,15    | 0,07    | + 114,3     |
| Болезни органов пищеварения     | 0,76    | 0,63    | + 20,63     |
| Болезни костно-мышечной системы | 0,02    | 0,005   | + 300,0     |

*– болезни перинатального периода – 47,06 %;*

*– врожденные пороки развития – 17,65 %;*

*– травмы и отравления – 11,8 %.*

**1. Необходимо объявить  
чрезвычайное демографическое  
положение;**

**Сейчас демография – «дита семи  
нянек». Дети должны стать  
главной заботой государства.**

**2. Постановка вне закона  
деятельности, разрушающей  
демографию;**

**Запретить деятельность,  
побуждающую людей к сокращению  
рождаемости, разрушению института  
Семьи и к ранней половой жизни.**

**3. Создать программу  
демографического возрождения.**

**Президент России и главы  
регионов должны возглавить  
демографическое возрождение.**



## **4. Изменить структуру бюджетов всех уровней:**

**Демографические расходы «растворены» в разных разделах и статьях бюджетов, тогда как демографическое благополучие должно стать их целью.**

**5. Сменить приоритеты в деятельности органов просвещения, культуры и средств массовой информации.**

**Массовый настрой должен быть не на «повышение комфорта», «личное благополучие» и «самодостаточность личности», а на укрепление института Семьи и ее многодетности до 3 – 4 детей.**

**6. Организовать на телевидении в интервале 19 – 22 часов ежедневную программу «Демография и будущее».**

**Цель – создание психологической установки на укрепление семьи и рождаемости детей. Темы: «Семья и дети – главные ценности», «Без рождения детей – нет будущего» и т. п.**

**7. Кредитование семьи на срок в 10 лет. Кредит погашается по мере роста детей.**

**Родился первый ребенок – через 2 года погашение 20 %; растут двое детей – погашение 50 %; 100 % погашается, когда в семье трое и более детей.**

## **8. Ежемесячные пособия на растущих детей в семье.**

**Выплачиваются за 3 и 4 ребенка.  
Пятый и более – не финансируются. Исключение – двойняшки.**

## 9. Персональные субсидии профессиональным военным – «за и на детей»

Устанавливаются за третьего и четвертого ребенка. Главный принцип: «служба – обязанность мужа, воспитание 3 – 4-х детей – его жены».

**10. В гинекологических кабинетах ввести промежуточную процедуру между диагнозом и абортом. У женщины, намеренной сделать аборт, делать ультразвуковую съемку плода.**

**Цель – побудить женщину к отказу от аборта. Психолог и служитель церкви проводят с женщиной и ее мужем беседу. Демонстрируют видеосъемку развития их плода. Инстинкт продолжения рода заложен Природой, и далеко не каждый муж и жена, увидев развитие жизни на экране, примут решение убить их дитя.**