


# Уточняем, как решать орфографические задачи в корне слова



**Вспомним, как искать  
проверочные слова для  
корня?**



# Подбираем проверочные слова для названий предметов



Узнать буквы в корнях названий предметов можно так.

1. Подобрать однокоренное слово ( назвать предмет ласково, как маленький или, наоборот как большой...)

ТрАвушка – трава

короБочка - коробка

2. Изменить

по команде

вопросов

1) ед.ч. ↔ мн.ч.

2) кто? что?  
( ед. или мн.ч.)

3) (много) кого?  
чего?

края – крАй      по часам – чАс

закладка - заклаДок

# От значения слова – к правильной букве

ЧТОБЫ ПОДОБРАТЬ ПРОВЕРОЧНОЕ СЛОВО, МОЖНО ПОПРОБОВАТЬ

ОБЪЯСНИТЬ ЗНАЧЕНИЕ СЛОВА С ПОМОЩЬЮ ОДНОКОРЕННОГО

с олонка      сОль

хл опушка      хлОпать

л и нейка      лИния

в а ренье      вАрит

хр а брец      хрАбрый

**Как узнать буквы корня**

**в названиях действий?**



Узнать буквы в корнях названий действий можно так.

1. Объяснить значение слова с помощью однокоренного или подобрать другое однокоренное слово ( кто? что? )

ПотЕря – потерял  
пляска - плясал



### 3. Изменить

проверяемое

слово

Что (с)делает?

Что (с)делал?

Что (с)делаю?

лОвит – ловил

привЁл – привела

сварит – сварил

ОтнЁс – отнеСу

(ИНОГДА СЛОВА ВЗАИМНО  
ПОМОГАЮТ ДРУГ  
ДРУГУ – ОДНО ОКАЗЫВАЕТСЯ  
ПРОВЕРОЧНЫМ  
ДЛЯ ДРУГОГО)

# УЗНАЁМ БУКВЫ КОРНЯ В НАЗВАНИЯХ ПРИЗНАКОВ ПРЕДМЕТОВ



Узнать буквы в корнях названий признаков предметов можно так.

1. Объяснить значение слова с помощью однокоренного или подобрать другое однокоренное слово ( например, сказать ласково).

сладенький - сладкий  
узенький – узкий

низенький – низкий  
лёгонький - лёгкий

## 2.Изменить слово по команде вопроса каков?

сколь.кий – скользок – скользкий

ги.кий – гибок – гибкий

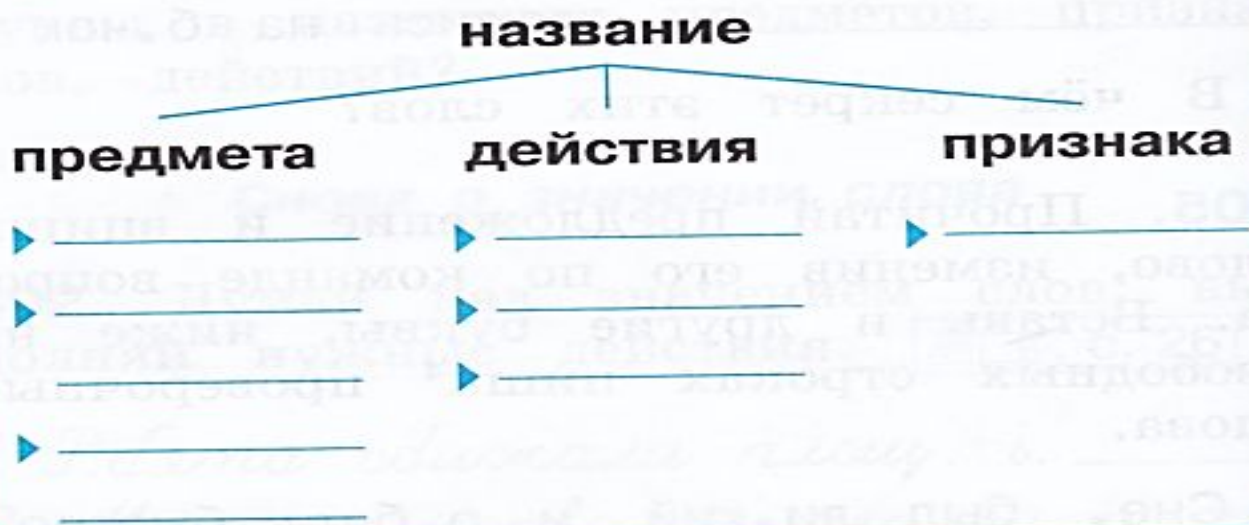
кро.кий – кроток - кроткий

# Поработай в печатной тетради. Вспомни все способы подбора проверочных слов для орфограмм корня.

**407.** Рассмотрю таблицу и поработай с ней.

**Как искать проверочные слова для корня?**

- 1.** Объясни значение слова с помощью однокоренного или подбери другое однокоренное слово.
- 2.** Измени проверяемое слово:

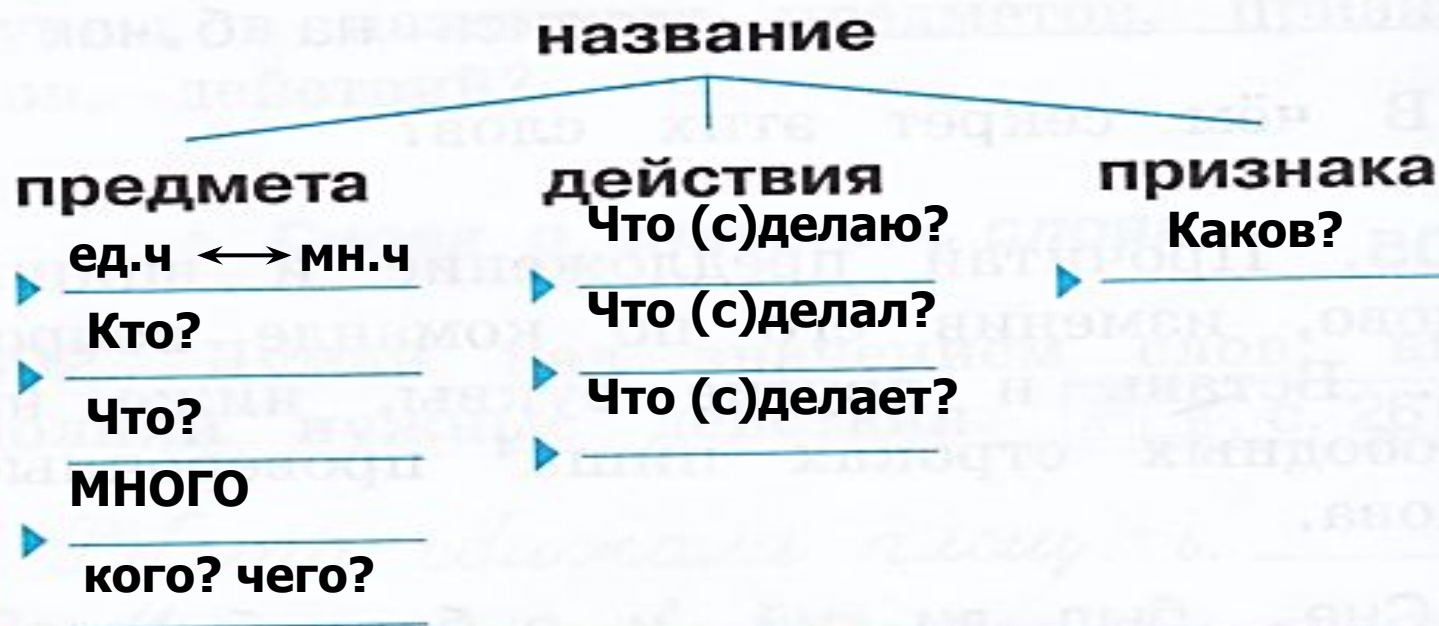


# Проверь

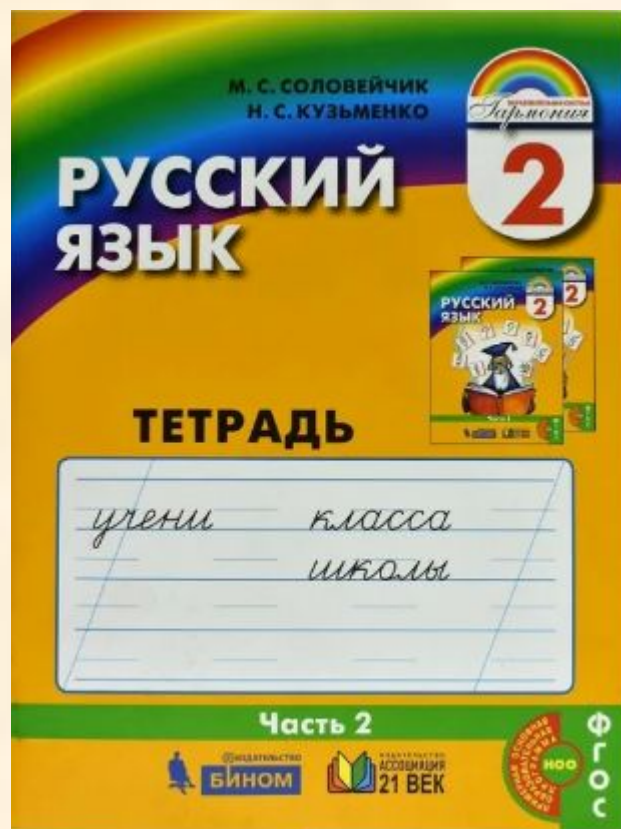
**407.** Рассмотрите таблицу и поработайте с ней.

**Как искать проверочные слова для корня?**

- 1.** Объясни значение слова с помощью однокоренного или подбери другое однокоренное слово.
- 2.** Измени проверяемое слово:



Продолжи работать в печатной тетради.  
Проверь себя: отличишь проверочные  
слова от непроверочных ?  
Выполни № 408



## Проверь себя

В ВЕДРЕ – ВЕДРО

ВЁДРА

У КЛЕСТОВ – КЛЁСТ

\_\_\_\_\_

ТЯЖЁЛЫЙ – ТЯЖЕСТЬ

\_\_\_\_\_

ЗЕРНИСТЫЙ – ЗЕРНО

ЗЁРНА

ПАХУЧИЙ – ПАХНЕТ

\_\_\_\_\_

ГРОЗОВАЯ – В ГРОЗУ

ГРОЗЫ

ВЫЛЕЗ – ВЛЕЗ

ЛЕЗ    ВЫЛЕЗАТЬ



**Теперь ты умеешь  
решать  
орфографические  
задачи  
в корне слова!**



**Выполни  
самостоятельно упр.  
410, отправь мне его  
на проверку.**

