

Міжнародна конкуренція в умовах становлення ринкової економіки

Дипломна робота

**Випускниці освітньо-кваліфікаційного
рівня «Бакалавр»**

Жигало О.С. ЗМЕ-11

Науковий керівник: Шеламова І.Д., доцент, к.е.н.

“

Міжнародна конкуренція в умовах становлення ринкової економіки

- **Мета роботи:** теоретичне обґрунтування, вироблення науково-методичних засад і практичних пропозицій, спрямованих на вдосконалення механізму впровадження та надання ІТ послуг на внутрішньому та міжнародному ринках, як чинника розширення інноваційної сфери і підвищення конкурентоспроможності економіки України в умовах сучасних економічних процесів.
- **Об'єкт дослідження:** покращення схеми роботи ІТ компаній на території України та впровадження схеми розробки нових комп'ютерних програм для покращення конкурентоспроможності вітчизняних компаній.
 - **Предмет дослідження:** існуюча система економічних відносин, які виникають між клієнтами та конкуруючими компаніями, що пропонують однакові послуги..

Міжнародна конкуренція в умовах становлення ринкової економіки

В роботі були поставлені наступні завдання:

- дослідження теоретичної сутності конкуренції та її функціональної ролі в економічній системі;
- виявлення факторів економічного впливу на розвиток та становлення конкуренції;
- узагальнити та систематизувати теоретичні й практичні засади конкурентоспроможності підприємств, на прикладі сфери ІТ послуг;
- проаналізувати поточну ситуацію на ринку ІТ послуг України та порівняти її із аналогічним сектором конкурентних країн;
- проаналізувати активність комп'ютерних підприємств в динаміці, обсяги продаж, визначити компанії лідери на ринку, проаналізувати стратегічні напрямки;
- запропонувати підходи щодо вдосконалення організації процесу роботи ІТ компаній, впровадити оптимальне рішення щодо залучення нових клієнтів та максимального розширення ринку;
- обґрунтувати проблеми оцінки проектних ризиків на всіх етапах розроблення і реалізації запропонованого проекту, окреслити систему інструментів управління проектними ризиками;
- оцінити економічний потенціал розробленого проекту та запропонувати підходи щодо організації процесу залучення міжнародних інвестиційних ресурсів для фінансування розробки комп'ютерних програм.

Зміст

РОЗДІЛ 1. ТЕОРЕТИКО-МЕТОДИЧНІ ОСНОВИ ФУНКЦІОНУВАННЯ КОНКУРЕНЦІЇ ТА ЇЇ РОЛЬ В РИНКОВІЙ ЕКОНОМІЦІ

- 1.1. Зміст, форми та основні види конкуренції
- 1.2. Еволюція теоретичних поглядів на конкуренцію
- 1.3. Методичні основи міжнародної конкурентоспроможності: основні категорії та поняття

РОЗДІЛ 2. АНАЛІЗ ОЦІНКИ КОНКУРЕНЦІЇ В ІТ СФЕРІ НА МІЖНАРОДНОМУ РИНКУ

- 2.1. Економічна характеристика галузі послуг ІТ на внутрішньому та зовнішньому ринках
- 2.2. Аналіз тенденції розвитку ринку комп'ютерних послуг на внутрішньому та зовнішньому ринках
- 2.3. Оцінка конкурентоспроможності ІТ галузі на міжнародній арені

РОЗДІЛ 3. ЗАХОДИ ЩОДО ПОБУДОВИ СТІЙКОЇ КОНКУРЕНТОСПРОМОЖНОСТІ ІТ ГАЛУЗІ НА МІЖНАРОДНОМУ РИНКУ

- 3.1. Стратегічні напрямки розвитку та покращення ІТ бізнесу в умовах глобалізації
- 3.2. Розробка та обґрунтування переваг побудови міжнародної ІТ корпорації з головним офісом в Україні
- 3.3. Оцінка ефективності роботи ІТ компанії, як перспективний напрямок для економіки України «забезпечення+послуги»

РОЗДІЛ 4. ВПЛИВ СТАНУ ОХОРОНИ ПРАЦІ УКРАЇНСЬКИХ ПІДПРИЄМСТВ НА МІЖНАРОДНУ КОНКУРЕНЦІЮ

Структура ВВП розвинутих країн

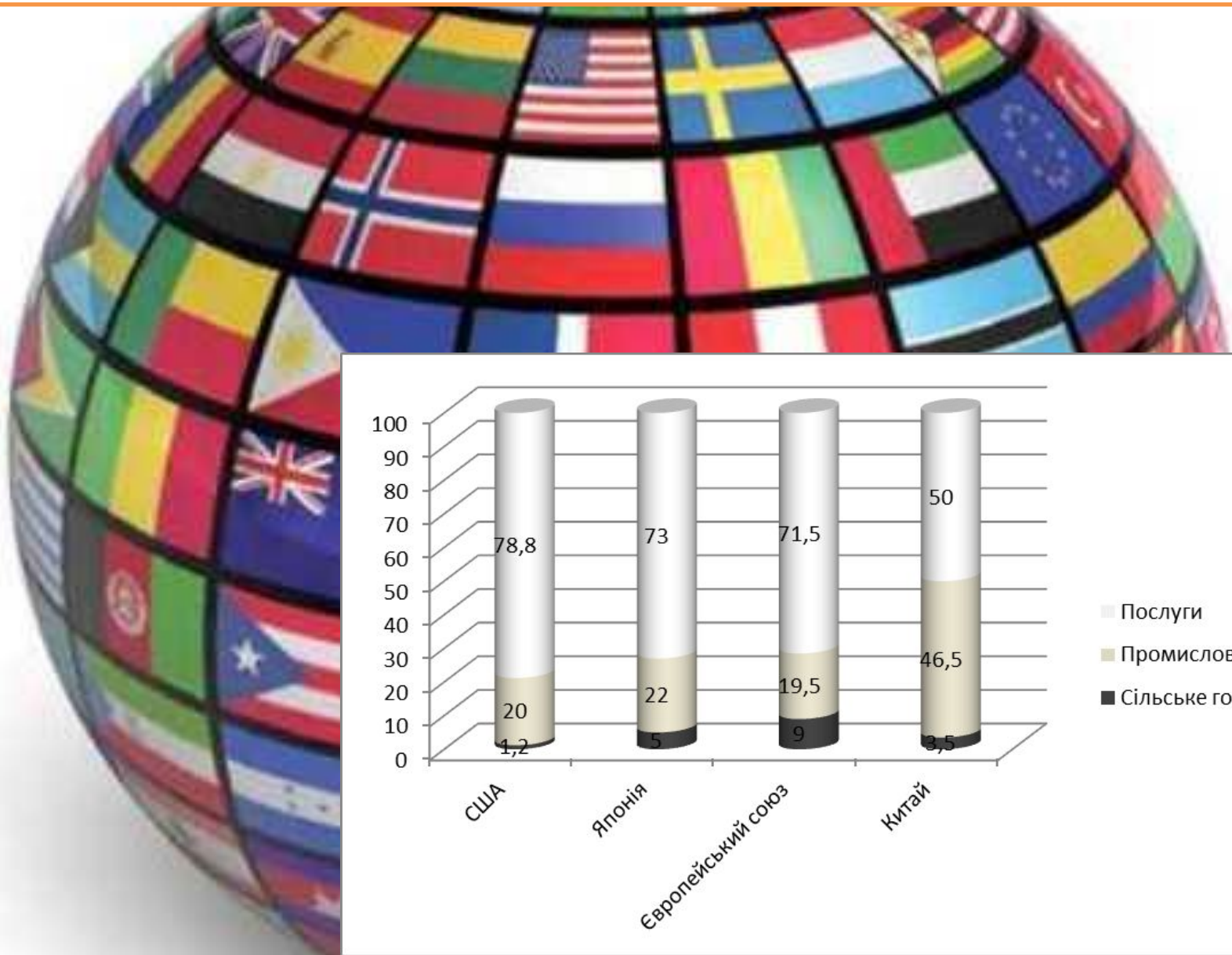


Рис. 1

Динаміка структури експорту-імпорту комп'ютерних послуг (2008–2012рр.)

Таблиця 1

Експорт, млн. грн.					Імпорт, млн. грн.				
2008	2009	2010	2011	2012	2008	2009	2010	2011	2012
270383	278757	358092	385678	421549	237064	158324	179541	196389	217389

Динаміка експорту ІТ послуг, Україна

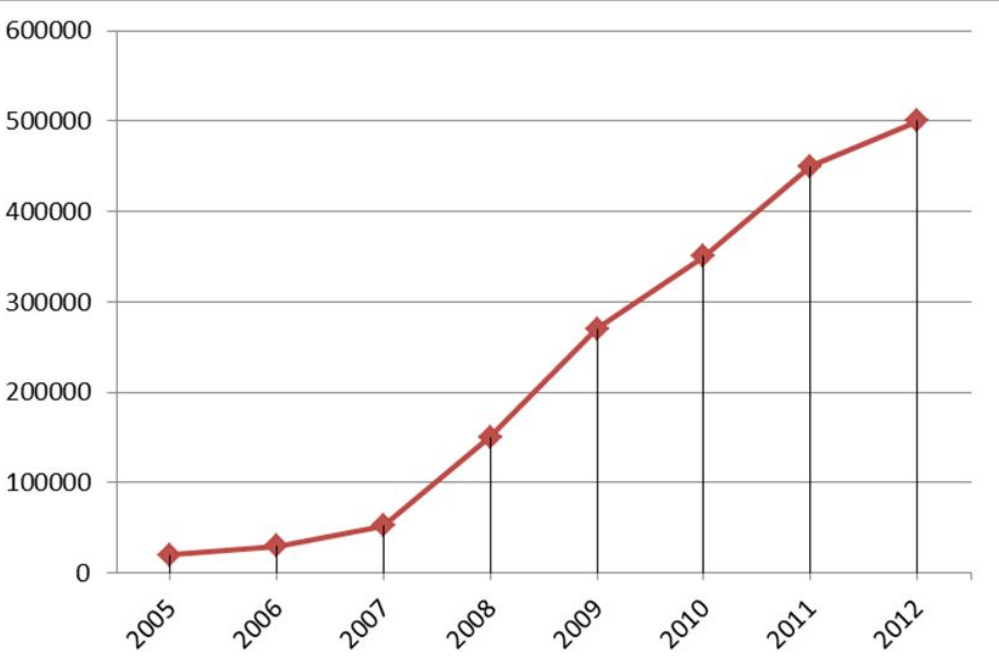
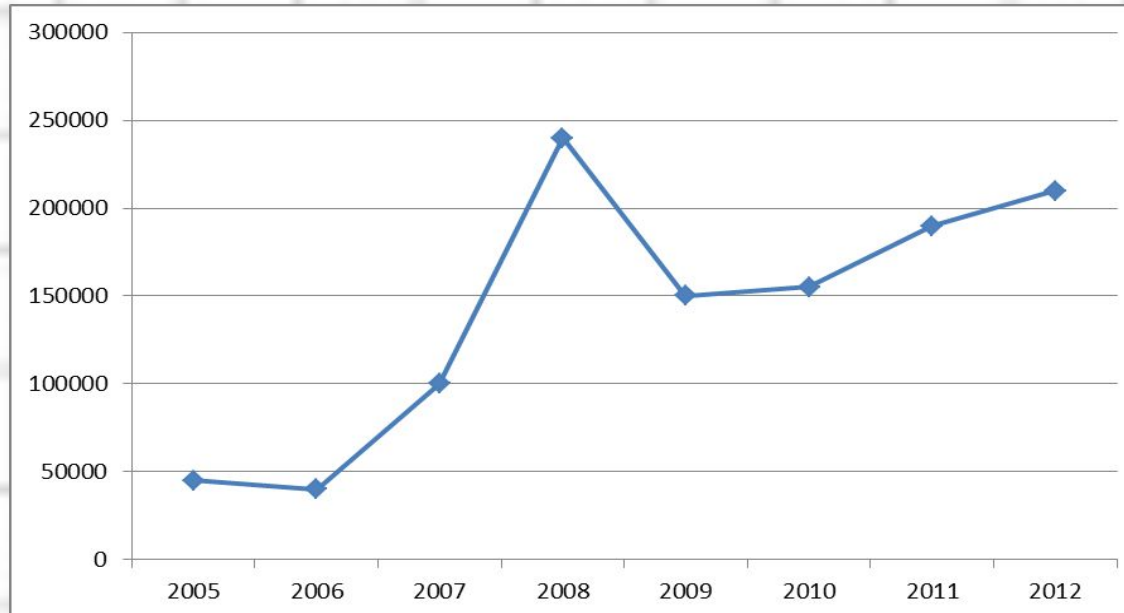


Рис. 2

Динаміка імпорту ІТ послуг, Україна

Рис. 3



Зовнішня торгівля України послугами з країнами ЄС за **2004-2012** рр.

	Експорт, млн. грн.	Імпорт, млн. грн.	Сальдо, млн. грн.
2004	1558,0	896,1	661,9
2005	1766,4	1298,6	467,8
2006	2271,8	1794,3	477,5
2007	2979,7	2596,5	383,2
2008	4066,3	3836,8	229,5
2009	3020,5	3042,0	-21,5
2010	3188,7	3023,5	165,2
2011	3609,8	3394,9	214,9
2012	3909,5	3603,7	305,8

Прибуток ІТ індустрії, млрд. доларів США

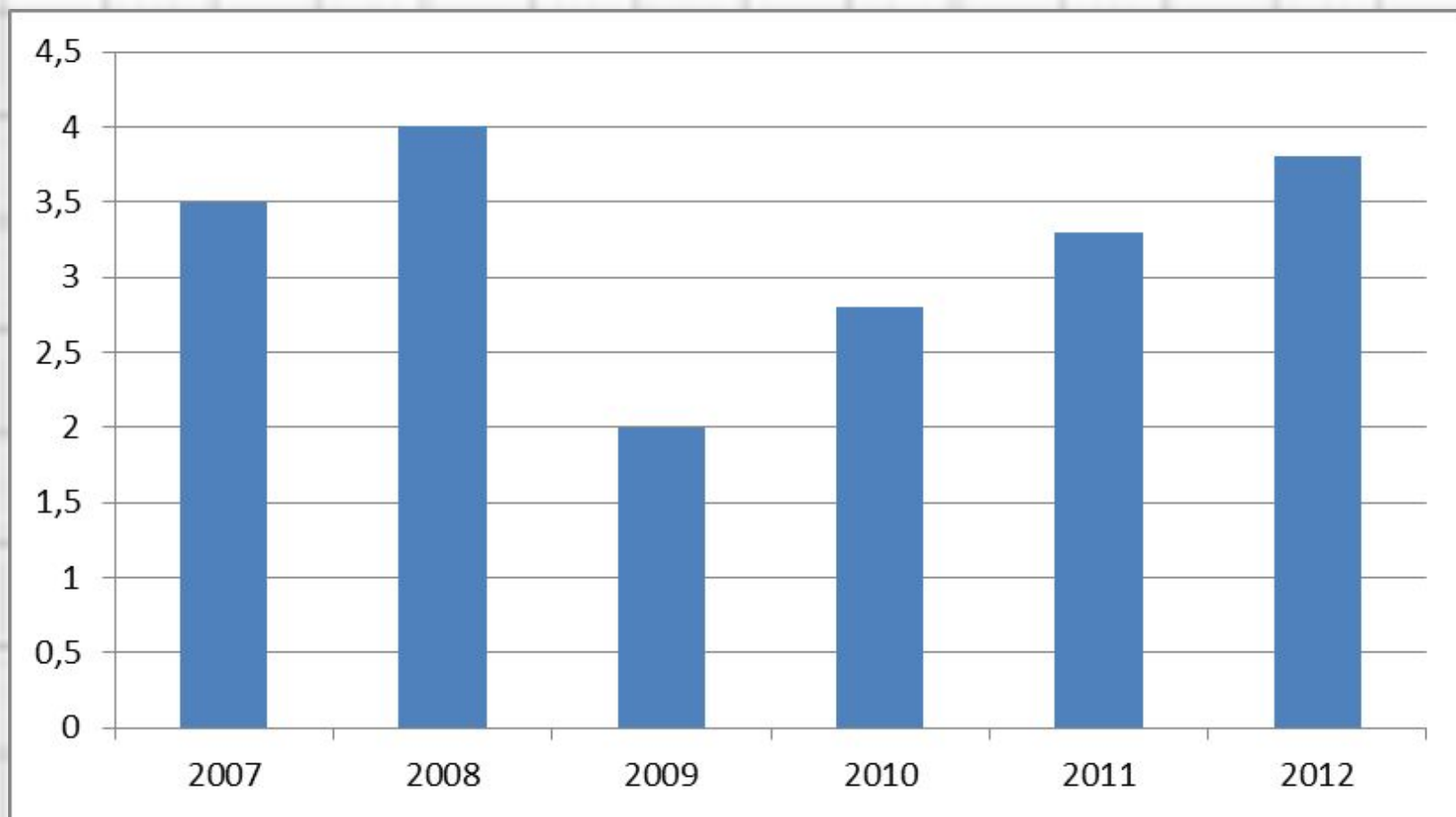
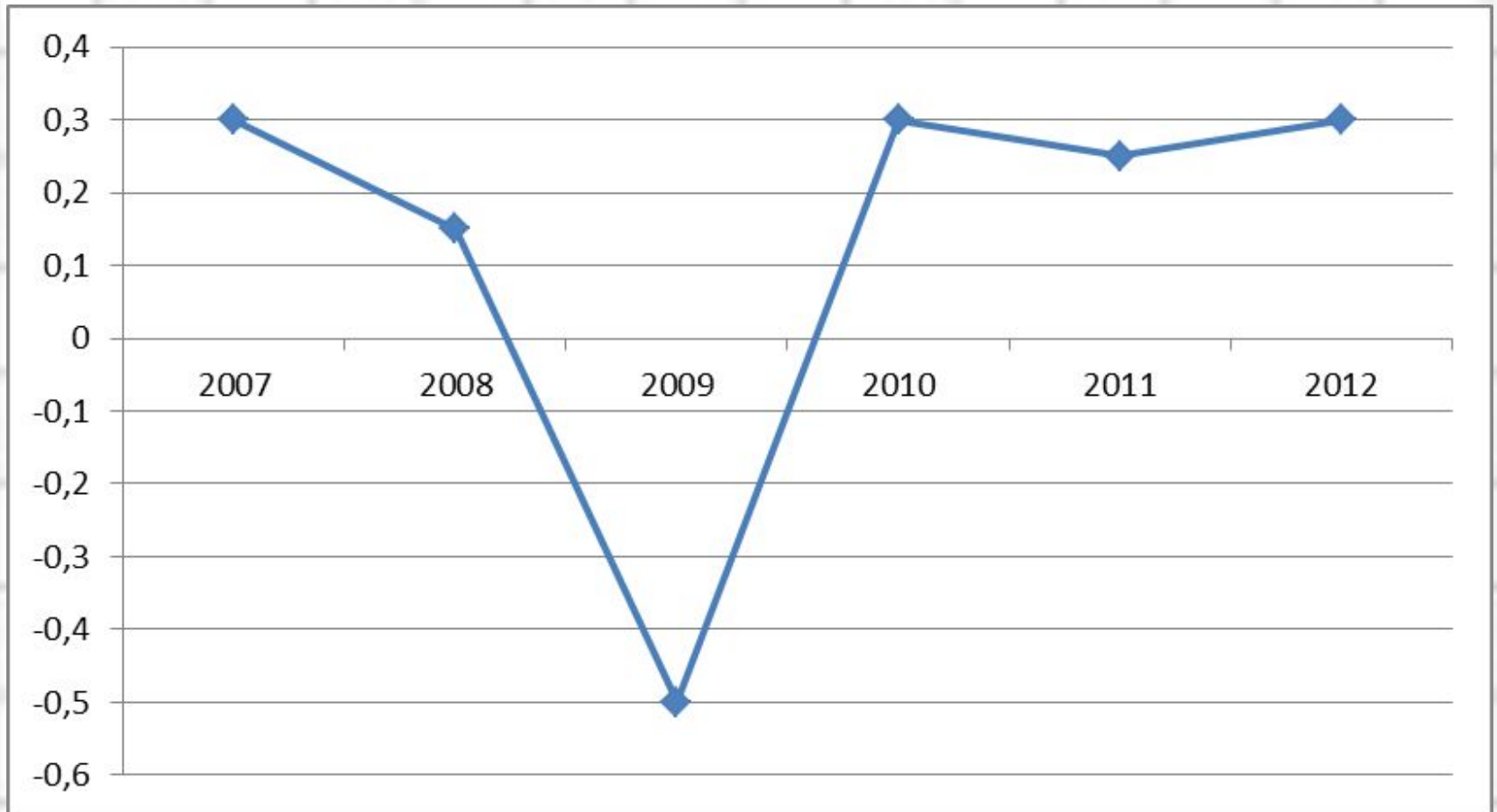


Рис. 4

Приріст ІТ індустрії у відсотках



Основні спеціалізації в ІТ ринку у Києві

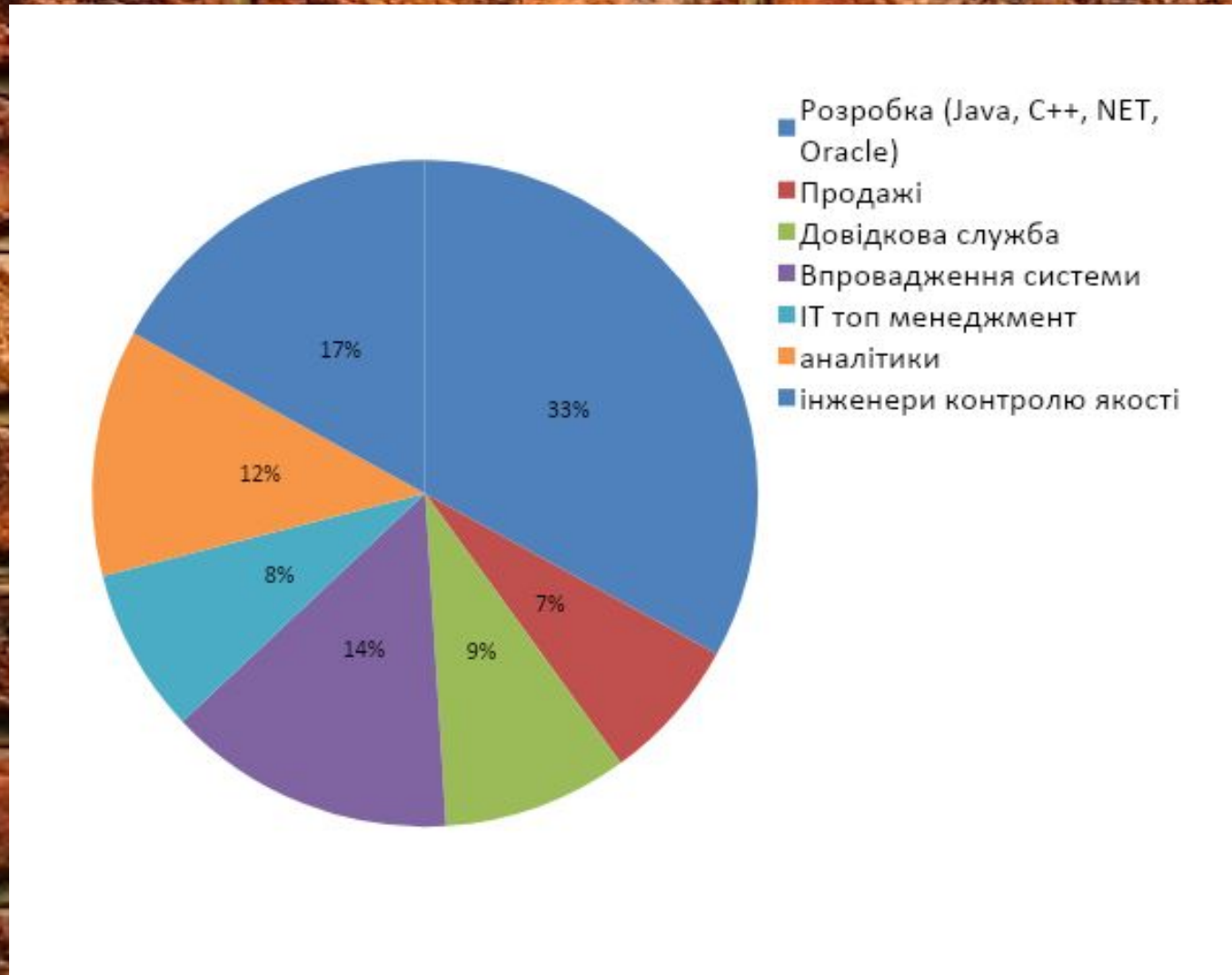


Рис. 6

Заробітна плата українських ІТ спеціалістів на **2012** рік

Таблиця 3

Посада	Середня заробітна плата за місяці у Києві, доларів США	Середня заробітна плата за місяці у регіонах, доларів США
Прожект менеджер	3300	2900
Старший девелопер	2600	2300
Девелопер	1900	1500
Молодший девелопер	1000	700

Топ **5** компаній програмного забезпечення за кількістю працівників

Таблиця 4

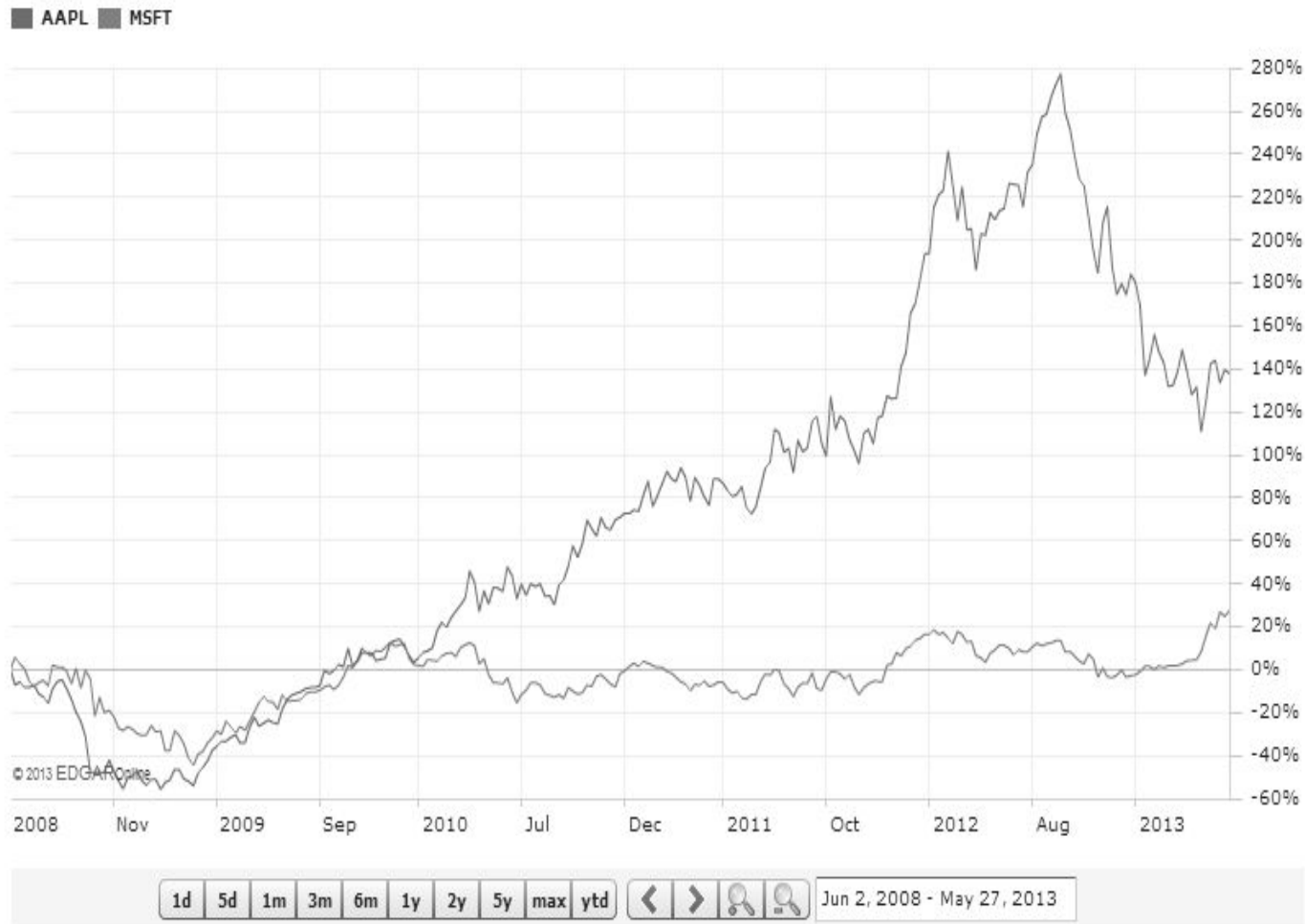
Компанія	Кількість працівників, лютий 2012	Кількість працівників, серпень 2011
1. Luxoft	2128	1926
2. Global Logic	2113	1854
3. Soft Serve	2112	1924
4. EPAM Systems	2100	1810
5. Ciklum	1527	1197

Еволюція акційної вартості компанії **Microsoft Corporation** за останні п'ять років



Рис. 7

Еволюція акційної вартості компанії **Microsoft Corporation** за останні п'ять років



Щорічний звіт компанії **Microsoft Corporation**, млн. доларів США, окрім долі на акцію

Таблиця 5

Кінець року	2012	2011	2010	2009
Дохід	73,723	69,943	62,484	58,437
Операційні доходи	21,763	27,161	24,098	20,363
Чистий дохід	16,978	23,150	18,760	14,569
Прибуток на акцію	2.00	2.69	2.10	1.62
Грошові дивіденди на акцію	0.80	0.64	0.52	0.52
Грошові кошти, їх еквіваленти та короткострокові фінансові вкладення	63,040	52,772	36,788	31,447
Всього активів	121,271	108,704	86,113	77,888
Довгострокові зобов'язання	22,220	22,847	13,791	11,296
Акціонерний капітал	66,363	57,083	46,175	39,558

Щорічний звіт компанії **Autodesk**, млн. доларів США, окрім долі на акцію

Таблиця 6

	2012	2011
Чисті надходження	2215,6	1951,8
Валовий прибуток	1986,5	1755,2
Дохід від операцій	355,6	271,4
Прибуток на акцію	1,25	0,93
Чистий прибуток	285,3	212,0

Дякую за увагу

