

# БДЗ по дисциплине «Экономическая статистика»

На тему: «Анализ численности и структуры населения России, его распределения по регионам и территориям, наиболее важных показателей воспроизводства»

Выполнено студентами группы ЭУ-35

Паничкин А. и Москалик Е.

Москва 2017

# Цели и задачи

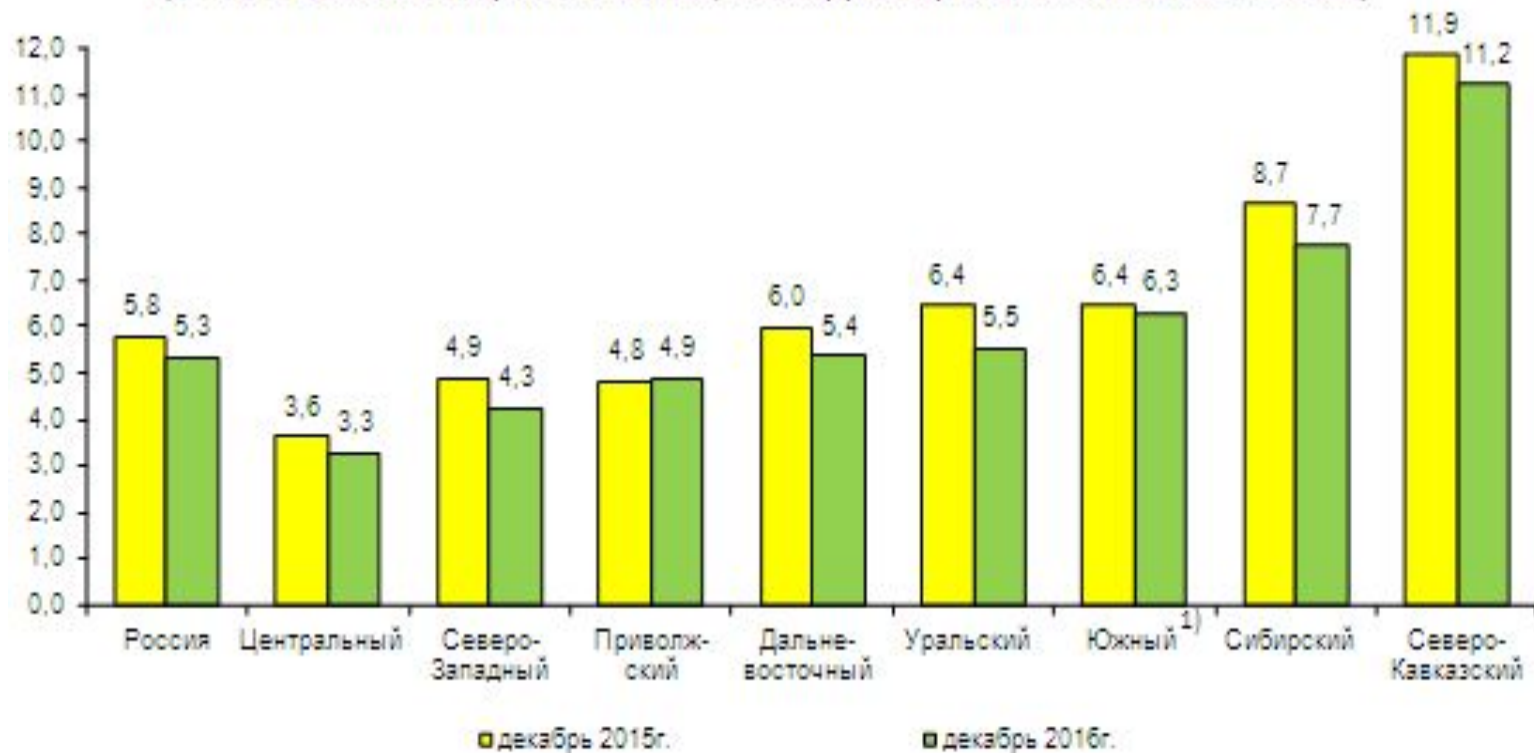
- ▶ **Целью** данной работы является выявление направлений и разработка рекомендаций по демографической политике государства и повышению уровня демографических показателей страны.
- ▶ **Задачи:** провести анализ ситуации в стране, выявить основные проблемы, разработать рекомендации по решению выявленных проблем.

## Численность занятых в экономике

Среднегодовая численность занятых в экономике (расчеты на основе интегрирования данных) (по 2016 г.), человек,  
значение показателя за год,  
Всего

	2014	2015	2016
Российская Федерация	67813278,8	68389140	72065217
Центральный федеральный округ	19008266,3	18962635	21181940
Северо-Западный федеральный округ	6750178	6702434	7251107
Южный федеральный округ (с 29.07.2016)			7402779
Северо-Кавказский федеральный округ	3464131	3466907	3778881
Приволжский федеральный округ	14114817	13980306	14116186
Уральский федеральный округ	6037076	6010146	6347098
Дальневосточный федеральный округ	3267475,5	3250783	3203420
Крымский федеральный округ		935195	

Уровень безработицы по методологии МОТ,  
по федеральным округам  
(в % от численности рабочей силы; без корректировки сезонных колебаний)



# Основные проблемы социально-экономического развития РФ

- ▶ Демографическая ситуация
- ▶ Падение доходов населения
- ▶ Влияние санкций
- ▶ Социально-экономическое неравенство и бедность
- ▶ Низкий уровень культуры населения
- ▶ Безработица

# Рекомендации по решению социально-экономических проблем.

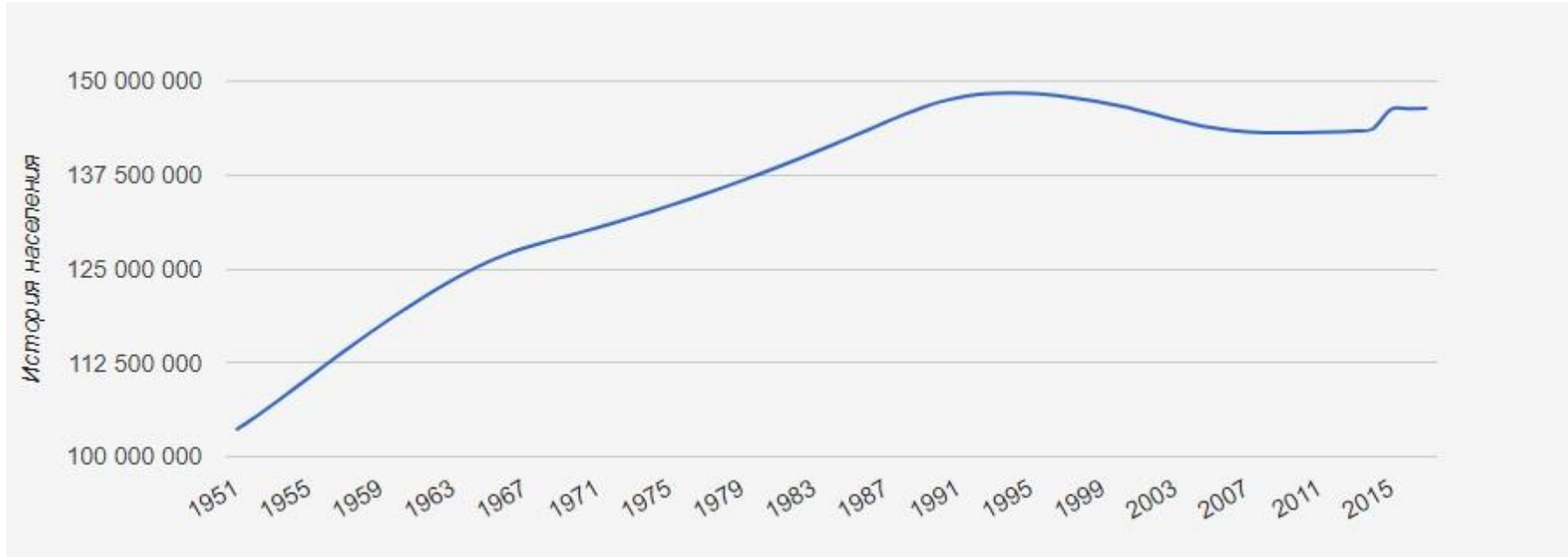
- ▶ Рабочие места
- ▶ Уменьшение ставки по кредитам для малого бизнеса
- ▶ Новые технологии
- ▶ Вклад в науку
- ▶ Экспорт

# Общая численность населения

2017 год	146 804 372 человек.
2016 год	146 544 710 человек.
2015 год	143 666 931 человек.

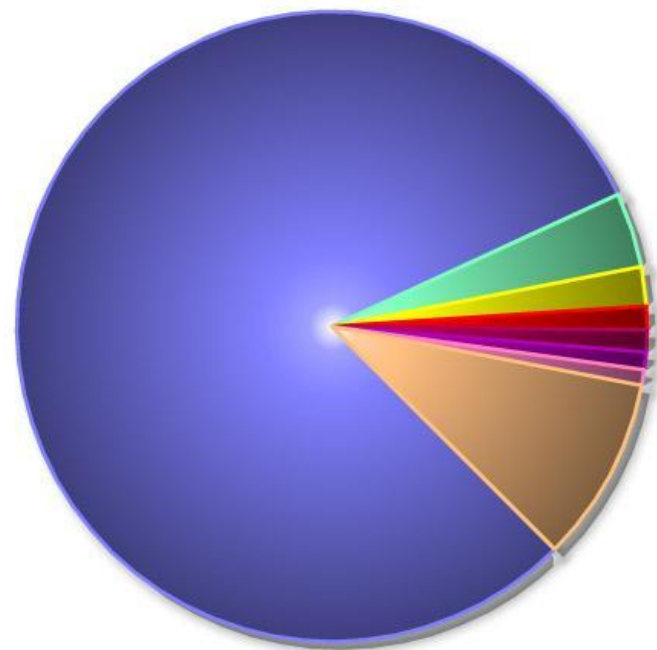


# Статистика населения. История населения с 1951 по 2017 год.





# Национальный состав



	русские - 79,8%
	татары - 3,8%
	украинцы - 2%
	башкиры - 1,2%
	чуваши - 1,1%
	чеченцы - 0,9%
	армяне - 0,8%
	остальные 161 национальность - 9,4%

# Выводы и предложения.

- ▶ Улучшение качества медицинского обслуживания
- ▶ Выплата материального капитала
- ▶ Улучшение демографической ситуации
- ▶ Решение экономических проблем

**СПАСИБО ЗА ВНИМАНИЕ**

