

Проектная работа
«Вязаный комплект
для осени»



Проблема

Приближалась осень и у меня возникла проблема - что одеть в теплые осенние дни?



- Пальто
- Купить?
- Пошить?
- Связать?



Актуальность


заключается в том, что необходимые вещи для гардероба с небольшими затратами я выполню своими руками

Цель и задачи

Цель: изготовить демисезонный комплект одежды.

Задачи:

- 0 Изучить историю вязания крючком.
- 0 Разработать эскизы изделий.
- 0 Подобрать необходимые материалы и инструменты.
- 0 Изучить теоретические сведения о сочетании цветов.
- 0 Описать технологию и просчитать себестоимость.
- 0 Качественно выполнить работу.



Историческая справка

- В Египетской гробнице (1900 г. до н. э.) сохранилось изображение женщины, надевающей носки.
- III - IV в. н. э. в усыпальнице пирамиды найдены детские вязаные чулки.
- IV - V вв. н. э. экземпляры ручного вязания Старого Света и Востока свидетельствуют о высочайшей технике вязания
- IX в. н. э. трикотаж получил распространение в Европе. Самыми искусными вязальщиками считались арабы.
- В XV - XVI в. вязание активно распространяется по Европе и постепенно превращается сначала в кустарное домашнее ремесло, а затем и в доходную отрасль.



Коппергейтский носок, X в. н.э.



Fig. 354. Stocking in looped needle-netting. (Bygdoy Museum, 454/26).
'Nålemundet strømpe'





Шотландия



Ирландия




XXI век



80 годы

Анализ прототипов



Разработка идей



Пальто приталенного силуэта, классического стиля, с капюшоном



Пальто трапецевидного силуэта, романтического стиля. Застёгивается на пуговицы



Пальто трапецевидного силуэта, романтического стиля

Критерии выбора изделия



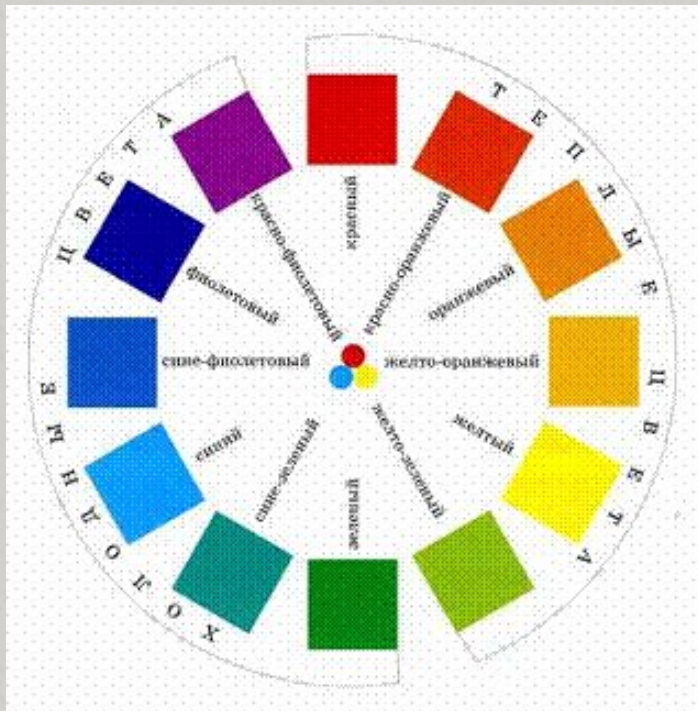
- Простая конструкция
- Экологически чистые материалы
- Удобное и комфортное
- Модное
- Экономный расход пряжи
- Доступная технология изготовления

Выбор модели



Цветовая гамма

Гармония цвета – это основа красивого изделия.



Каждый цвет характеризуется тоном, яркостью и насыщенностью.

РОЗОВЫЙ

Белый

Серый

Фиолетовый

Светло-фиолетовый

Каштановый

Выбор материалов

Хлопковая

Мериносовая

Кашемир

Шёлк



Мохёр

Шерсть

**Ангорская
шерсть**


**Верблюжья
шерсть**

Технология изготовления



Выбор и создание эскиза моделей



Подготовка схемы



Выполнение моделей в соответствии с эскизом



Экологическое обоснование

- 0 Экологически чистые материалы
- 0 Технология изготовления является безопасной
- 0 При выполнении работы не происходило загрязнение окружающей среды
- 0 Связанное изделие не приносит вреда здоровью



Экономическое обоснование

№ п/п	Используемые материалы	Стоимость (1шт.)	Необходимое количество (м, шт.)	Стоимость
1.	Пряжа «Верена»	170 руб.	5 шт.	850 руб.
2.	Пряжа «Ангора»	240руб.	1 шт.	240 руб.
3.	Пуговицы	20 руб.	6 шт	120 руб.
4.	Нитки	7руб.	2 м	7 руб.
Итого				1217 рублей





Реклама

*Возьмите в руки нитки и крючок
Войдите в мир труда и вдохновения
Свяжите себе теплое пальто*



На радость всем и всем на удивленье.



Что мне вещи от Кутюр?!

Холодно и тесно

Лучше я свяжу сама –

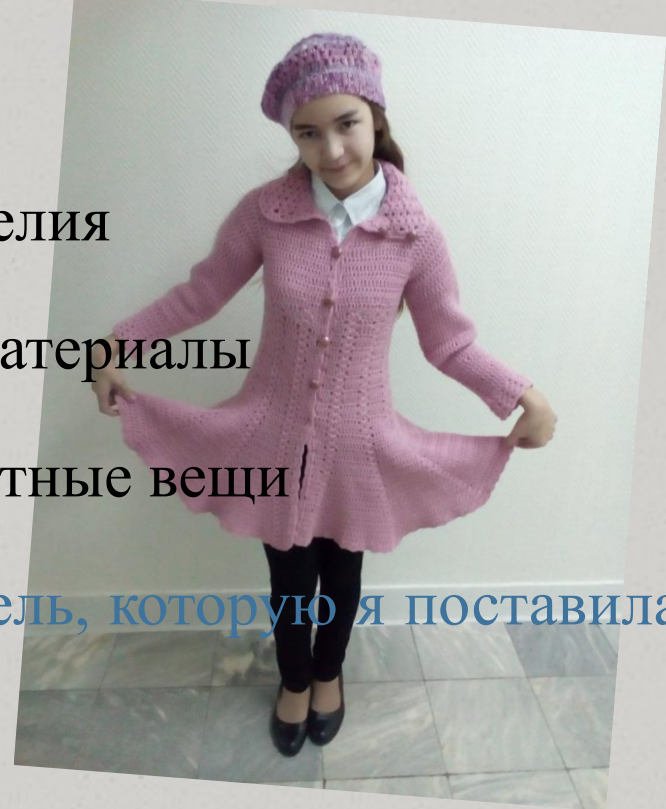
Дешево и честно!!!



Самооценка


- ✓ совершенствовала свои возможности в области проектной деятельности
- ✓ разработала красивые изделия
- ✓ подобрала необходимые материалы
- ✓ связала удобные и комфортные вещи!

Вывод: Я считаю, что цель, которую я поставила перед собой, достигнута.



Библиография

1. Рукоделие: популярная энциклопедия / гл. ред. И. А. Андреева. _ М.: Большая Рос. Энциклопедия, 1992.
2. Журнал «Крючок: вязание для взрослых», 2/2007.
3. Е.Борисова. Азбука вязания крючком. М., 2010.
4. Литвина О.С. Вязание крючком. М., 2013.
5. artzaseпка.ru»...i...vyazanie-kryuchkom...kryuchkom ...
6. yandex.ru/images» история вязание крючком
7. znaniya.com»task/18027407



Спасибо за внимание

