



Артикуляционная гимнастика в стихах и картинках


учитель-логопед Димитрова Т.А.
МБДОУ «ЦРР - д/с «Светлячок»
г. Абакан




Артикуляция - движения и позиции органов речи,
необходимые для произнесения отдельных звуков речи и их комплексов



Артикуляционный аппарат - совокупность органов, обеспечивающих образование звуков речи



Артикуляционная моторика – подвижность органов речи, система двигательных реакций



Артикуляционная гимнастика – совокупность особых упражнений, способствующих укреплению мышц артикуляционного аппарата и развитию силы, ловкости

и дифференцированности движений органов речи

Статические артикуляционные упражнения

**направлены на
удержание органов
артикуляции в
определенном
положении некоторое
время
(без движения)**

Динамические артикуляционные упражнения

**направлены на
развитие динамической
координации речевых
движений (переключение
с одного положения
на другое)**

От статических упражнений
к динамическим

От простого к сложному

Ежедневно, 3-4 раза
по 4-5 минут

**Правила
выполнения**

**артикуляционн
ой**

гимнастики

В игровой форме

Сидя перед зеркалом

Добавлять не более одного
нового упражнения

Создание положительного
эмоционального настроения

Основной

«Улыбка», «Трубочка»
«Иголочка», «Лопаточка»
«Непослушный язычок»
«Качели», «Часики»

Для свистящих

«Почистим нижние зубы»,
«Подметём крылечко»,
«Загоним мяч в ворота»,
«Подуем на язычок», «Сделаем
трубочку языком», «Горка»

Для шипящих

«Почистим верхние зубки»,
«Вкусное варенье»
«Чашечка», «Фокус» «Не
разбей чашечку»
«Приклеить чашечку»

Комплексный
упражнений

Для звуков Л, ЛЬ


«Почистим нижние зубы»,
«Подметём крылечко»,
«Загоним мяч в ворота»,
«Подуем на язычок», «Парус»,
«Пароход», «Индюк» «Поймай
мышку»

Для звуков Р, РЬ

«Почистим верхние зубы»,
«Маляр» «Лошадка»,
«Кучер» «Кошка лакает
молоко», «Грибок»,
«Гармошка», «Индюк»


«Рабочики»


Артикуляционная гимнастика в стихах и картинках



Как понравится лягушкам
Тянем губы прямо к ушкам
Потяну и перестану
И не сколько не устану.


Подражаю я слону
Губы хоботом тяну.
А теперь их отпускаю
И на место возвращаю.






Свои губы прямо к ушкам
Растяну я как лягушка.
А теперь слоненок я,
Хоботок есть у меня.

Мой весёлый язычок
Словно маятник часов.
Вправо-влево, вправо-влево
Он всегда ходить готов.




Эх раз, ещё раз,
Мы качаемся сейчас.
Вверх-вниз мы летим
Тормозить мы не хотим.




Мы сегодня ели
Вкусное варенье.
А теперь по кругу
Мы оближем губы.

Крепче чашечку держи
Язычок не урони.
Мы чаёк горячий
Будем пить на даче.




Язычок наш утром встал
Чистить зубы побежал.
Вправо-влево, вправо-влево
Чистим зубы мы умело.



Кошка рыжая гуляла,
Молоко всё поджидала.
Кошка молоко лакала,
Кошка губки облизала.

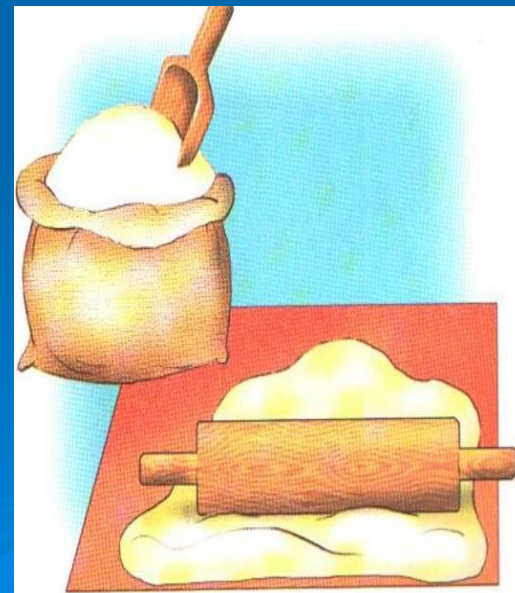
Скачем, скачем на лошадке,
Очень цокать нам приятно.
Ритм копыта отбивают,
Язычок им помогает.





Ну-ка, рот пошире, крошки.
Поиграем на гармошке!
Язычок не отпускаем,
Только ротик открываем.

Гимнастика для язычка на кухне


- Подражаю я слону
воду из блюдца я тяну.
- Тесто мнём, мнём, мнём
Язычок жмём, жмём, жмём.
После скалку мы возьмём
Язычок зубами раскатаем
Выпекать пирог поставим.



- Котик нам напёк блины
Со сметаной они.
- Как сметану любит котик
Оближи скорее ротик.
- Кошка молоко лакала
Кошка губки облизала.




- Надо верхнюю губу
Вареньицем намазать.
И широким язычком
Облизнуть всё сразу.
- Мы сегодня ели
Вкусное варенье.
А теперь по кругу
Мы оближем губы.



□ Язык широкий положи,
А края приподними.
Чашку в рот мы занесём,
Её бока к верхним зубам
прижмём.


□ В гости нас звала соседка
Угостила нас конфеткой.
(чмокаем)

□ Найди орешки в щечках
языком



□ Сплёвывание

- Чищу зубы чисто, чисто
И снаружи и внутри.
Я хочу, чтобы всегда
Были чистые они.



**Благодарю
за внимание!**

