



Составляем

родословное древо




Виды родословного древа

- **В восходящем родословии** начинают с определенного человека, затем идут по восходящим ступеням или коленам к отцу, деду, прадеду и т.д., от известного к неизвестному.




В нисходящем родословии

начинают с самого
отдаленного из известных
предков и постепенно
переходят к потомкам.




- **Мужское нисходящее родословие** указывает все потомство родоначальника, происшедшее только от мужчин, с указанием имени их супругов.

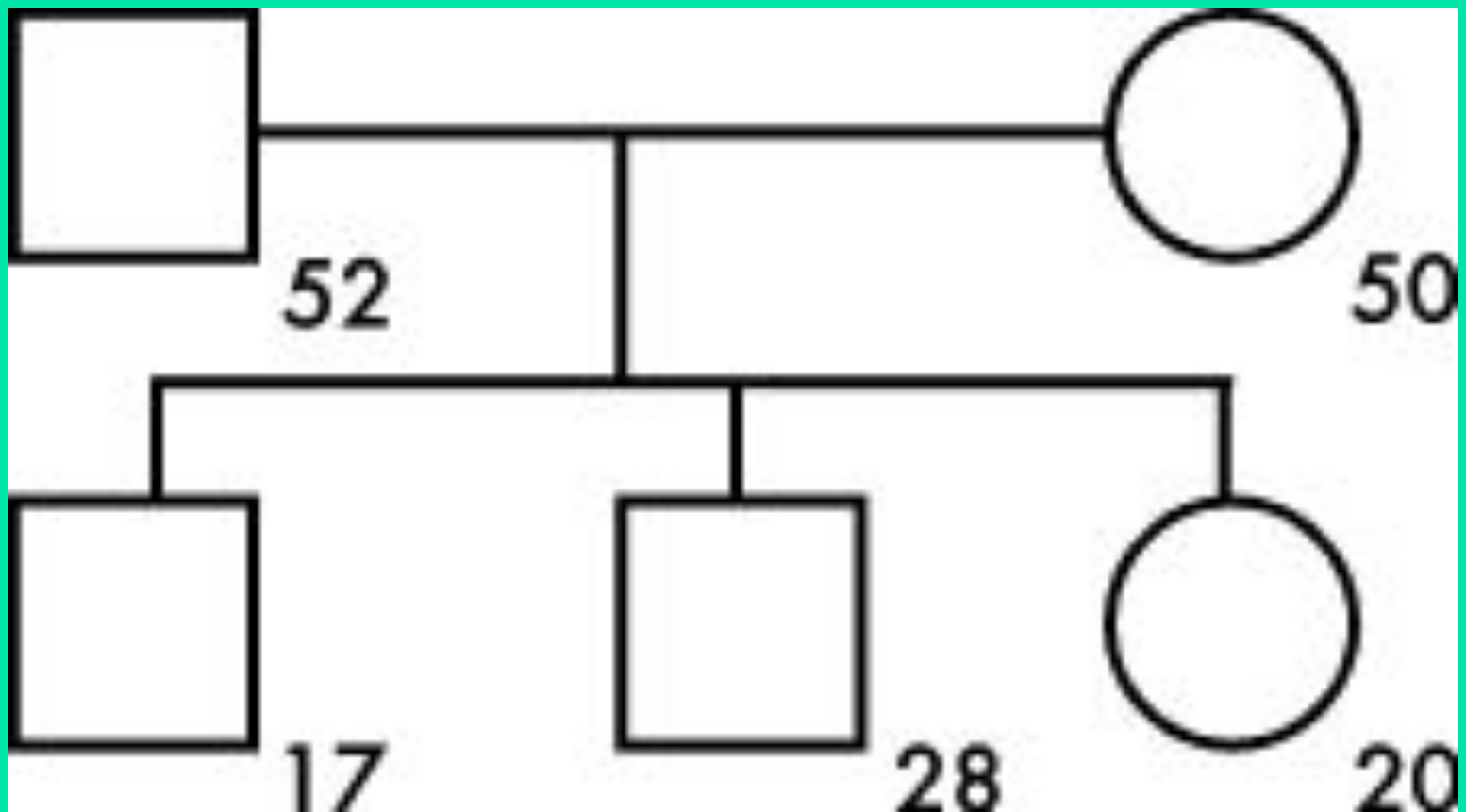


- **Мужское восходящее родословие** выглядит как линия, поскольку в каждом поколении показан только один предок мужского пола. Фамилия в мужских родословиях только одна.

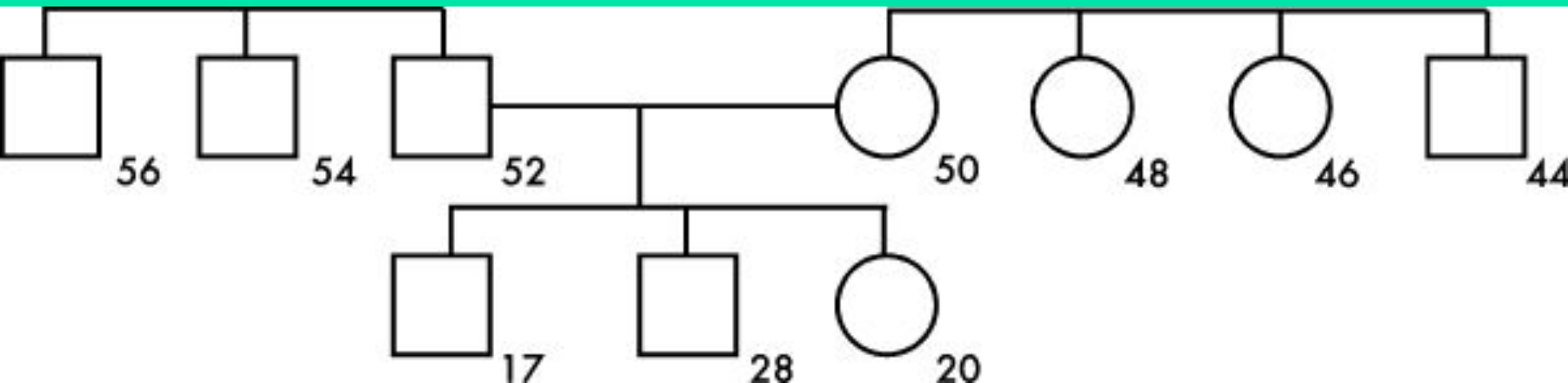
В таблицах используют сокращения и знаки:

- 
-
- И. - имя (отчество исключено, восстанавливается по имени отца)
 - Ф.- фамилия
 - Т/П - титул, профессия (род занятий, социальное положение, специальность, звания, ранги, чины и т.п.)
 - * 1833 - родился в 1833 году
 - + 1891 - умер в 1891 году
 - X 1890 - женился в 1890 году
 -)(1888 - развелся в 1888 году
 - (+) 1895 - погребен в 1895 году.

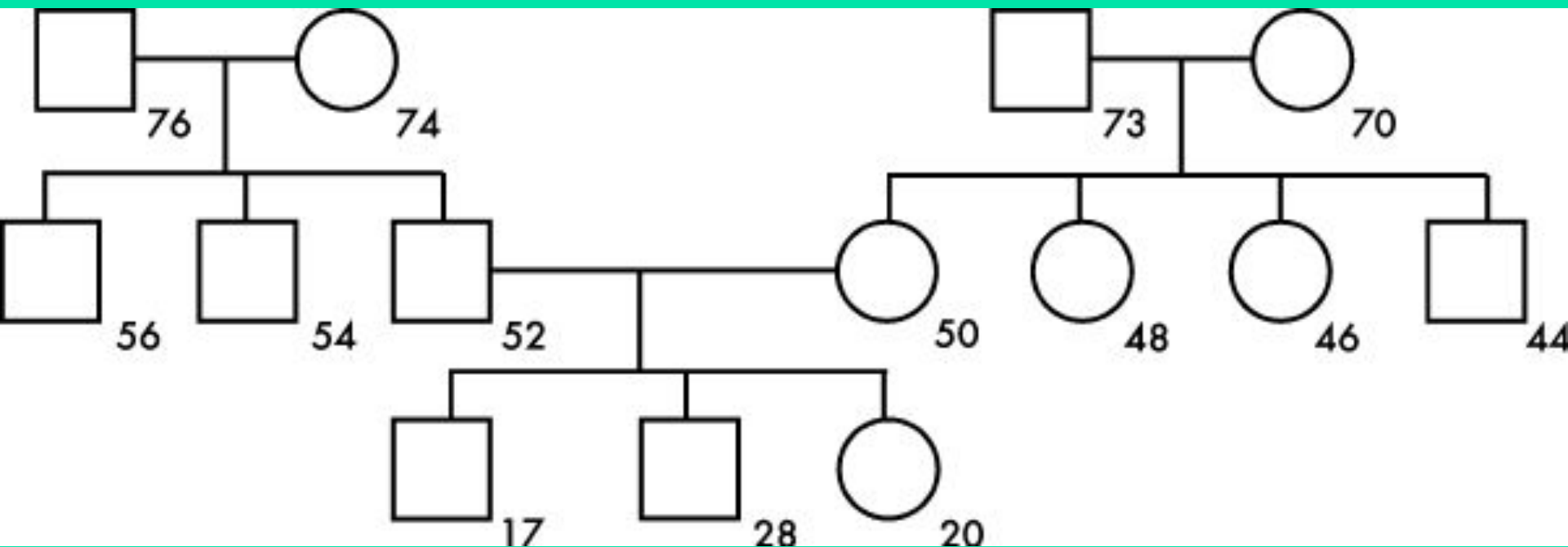
Семья




**У ваших родителей могут
быть братья и сестры.**

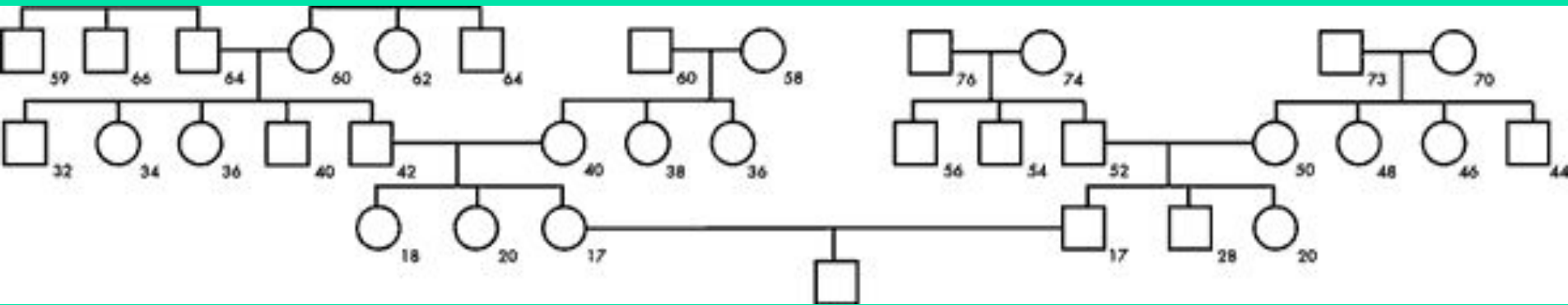


Старшее поколение – бабушки и дедушки по линии отца и матери. Они продолжают ваш чертеж вверх.





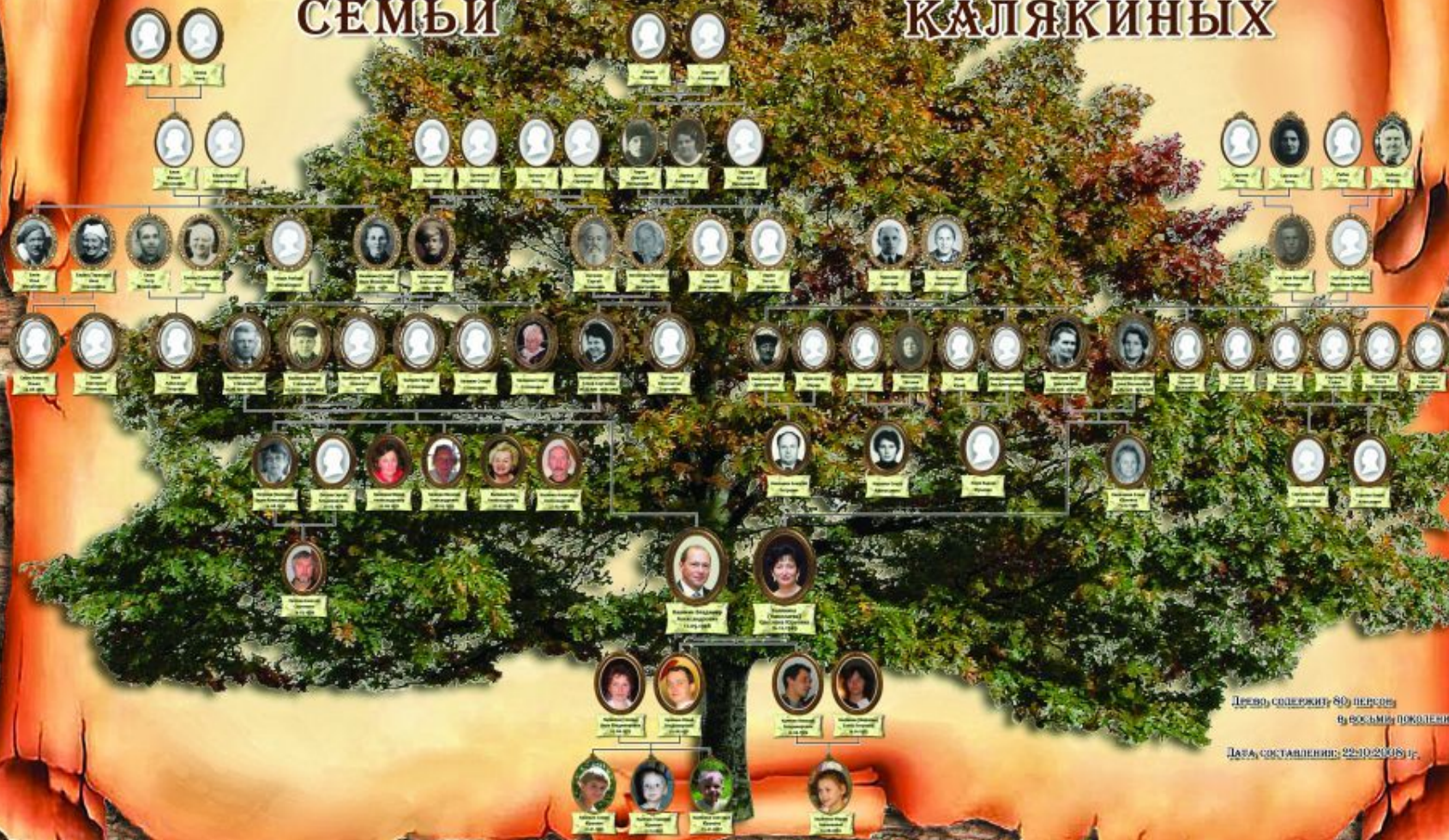
Восходящее древо



РОДОСЛОВНОЕ ДРЕВО

СЕМЬИ


КАЛЯКИНЫХ



Древо содержит 80 человек
в восьми поколениях

Дата составления: 22.10.2008 г.

Моя родословная



**Как
использовать
ветви и ствол:**

Преддедушка — прадедушка
Дедушка — дедушка
Мама, отец — родители
Дедка — дедушка
Бабушка — бабушка
Мать, отец — родители
Дедка — дедушка
Бабушка — бабушка
Мать, отец — родители
Дедка — дедушка
Бабушка — бабушка
Мать, отец — родители
Дедка — дедушка
Бабушка — бабушка
Мать, отец — родители

**Как
использовать
ветви и ствол:**

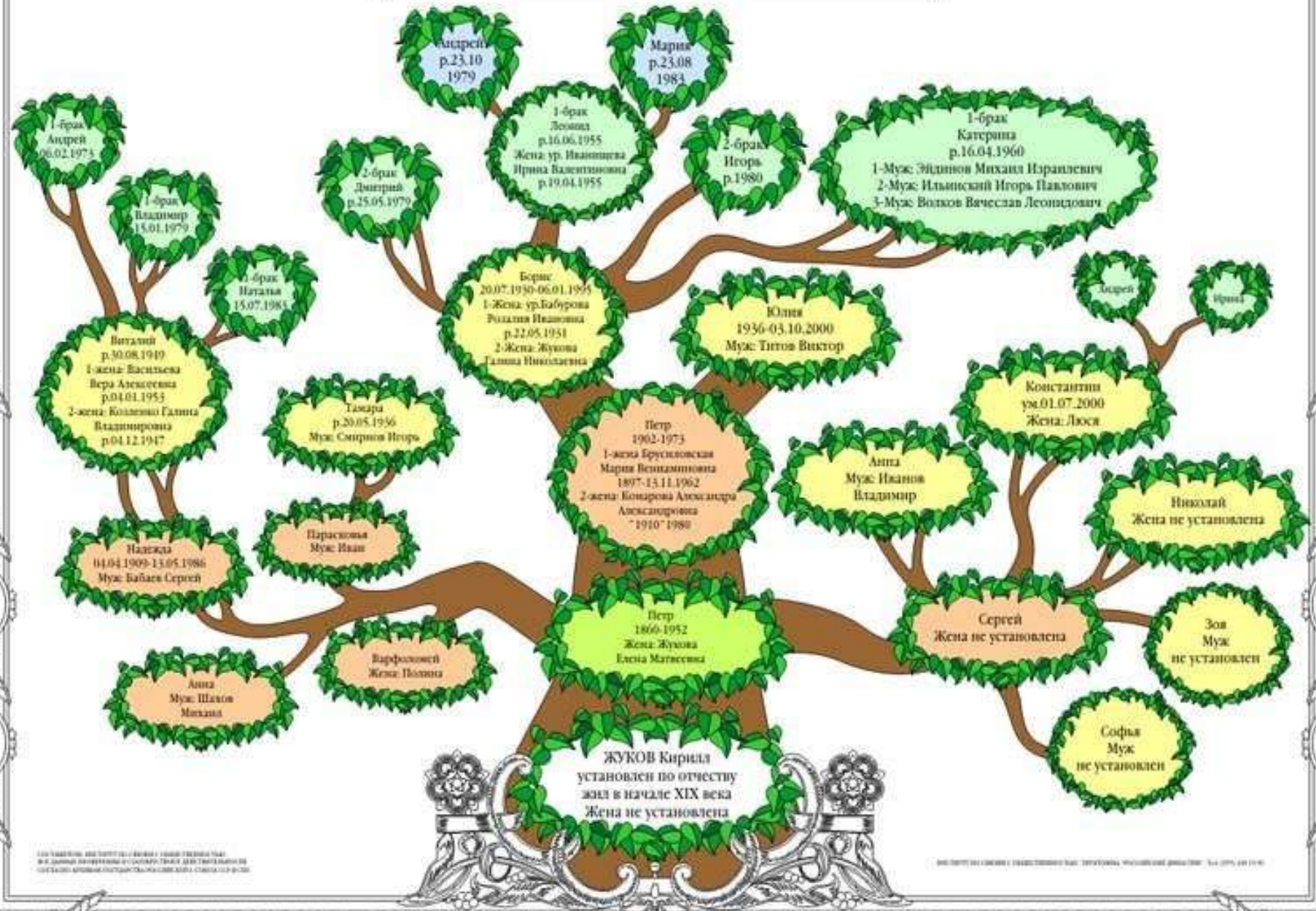
Ветви и ствол дерева предназначены для размещения фотографий и информации о родственниках. В центре стволу — место для фотографии и информации о себе. Ветви предназначены для размещения информации о родителях, бабушках и дедушках. Стволы ветвей — для информации о братьях и сестрах. Листья — для информации о детях, внуках и правнуках. Ветви и стволы предназначены для размещения информации о родственниках, живущих в настоящее время. Листья — для информации о родственниках, умерших.

**Как
использовать
ветви и ствол:**

Преддедушка — прадедушка
Дедушка — дедушка
Мама, отец — родители
Дедка — дедушка
Бабушка — бабушка
Мать, отец — родители
Дедка — дедушка
Бабушка — бабушка
Мать, отец — родители
Дедка — дедушка
Бабушка — бабушка
Мать, отец — родители
Дедка — дедушка
Бабушка — бабушка
Мать, отец — родители

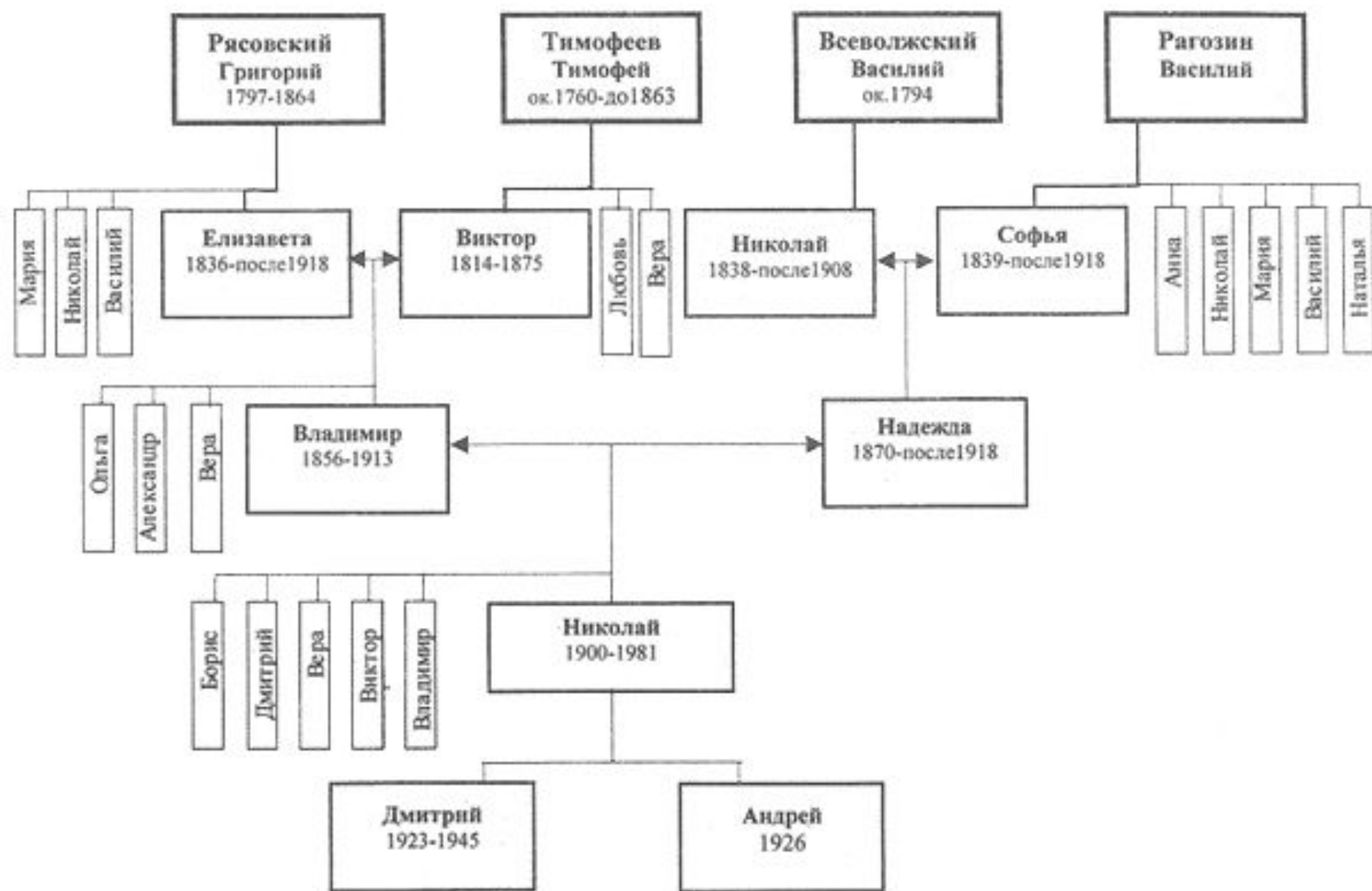


✦ ГЕНЕАЛОГИЧЕСКОЕ ДРЕВО ЖУКОВЫХ ✦



Родословная роспись херсонских дворян и почетных граждан Фроловых





★ OUR FAMILY NAME ★

Grandmother's Name	Grandmother's Name	Grandmother's Name	Grandmother's Name	Grandmother's Name	Grandmother's Name	Grandmother's Name	Grandmother's Name
Grandfather's Name	Grandfather's Name	Grandfather's Name	Grandfather's Name	Grandfather's Name	Grandfather's Name	Grandfather's Name	Grandfather's Name
Uncle's Name	Uncle's Name	Uncle's Name	Uncle's Name	Uncle's Name	Uncle's Name	Uncle's Name	Uncle's Name
Aunt's Name	Aunt's Name	Aunt's Name	Aunt's Name	Aunt's Name	Aunt's Name	Aunt's Name	Aunt's Name

Grandmother's Name

Grandmother's Name

Grandmother's Name

Grandmother's Name

MOTHER

FATHER

Our Children

Our Children



Моё родословное древо

я



папа



мама



Герась Максим
4.02.2000

г. Кимовск



дедушка

Герась Константин
1961г.



бабушка

Васильева Анна
1910г.

дедушка




бабушка



дедушка

1930-1960г.



бабушка

1930г.



дедушка



бабушка

1910-1960г.



дедушка



бабушка



дедушка

1917-1940г.




бабушка

1910г.



дедушка



бабушка

1910-1960г.



дедушка



бабушка

Белый Алексей

Герась Василий


Козлова Вера
1887-1958г.


Кубанова Анна

Валогская области

Костромская области

ПРЕДКИ






Правила работы по составлению родословных


■ **Правило первое**

Работа над родословной бесконечна, она может продлиться всю жизнь и потребует тщательных изысканий, поэтому необходимо запастись терпением, старанием и аккуратностью.

Правило второе

- 
-
- Все записи, в том числе и черновые, нужно вести аккуратно и как можно подробнее.

Правило третье



- Ветви (корни) дерева должны быть абсолютно симметричными, а количество ветвей – *четным*. Число предков с каждым восходящим поколением *удваивается*: два родителя, четыре деда, восемь прадедов и т.д. Если этот ряд продолжить, то число предков в каждом восходящем поколении будет равно $2n$, где n – величина, обозначающая число поколений.



Правило четвертое

- При заполнении родословного древа старайтесь, чтобы каждая веточка содержала фамилию, имя, отчество. Вспомните состояние здоровья обозначенных в ней родственников, особенности характера, судьбы каждого. Расспросите об этом всех, кто знал их. Может быть, кто-то из них был долгожителем, а кто-то умер рано. Проставьте даты рождения и смерти и сделайте отметки о перенесенных заболеваниях.