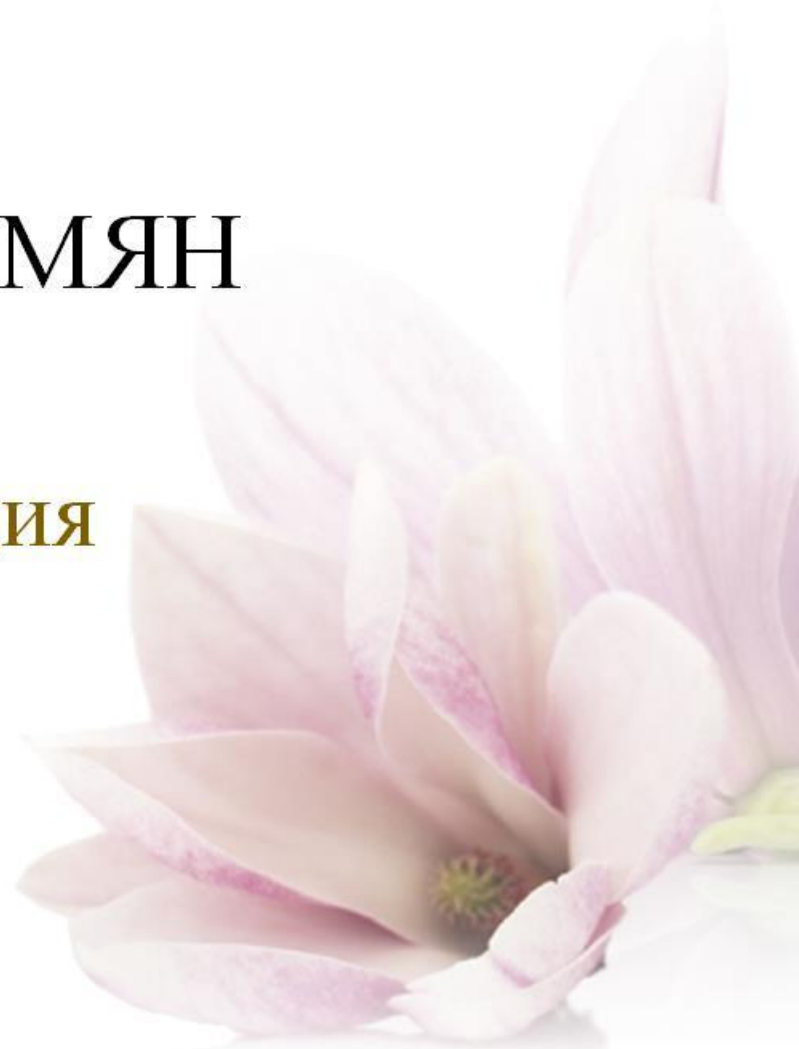




LAMBRE®

# НОВАЯ КОЛЛЕКЦИЯ РУМЯН СОМРАСТ BLUSH

Новая роскошная коллекция





LAMBRE®

# НОВИНКА COMPACT BLUSH



НОВЫЕ ЦВЕТА

НОВЫЕ СТИЛЬНЫЕ УПАКОВКИ

УЛУЧШЕННЫЙ СОСТАВ

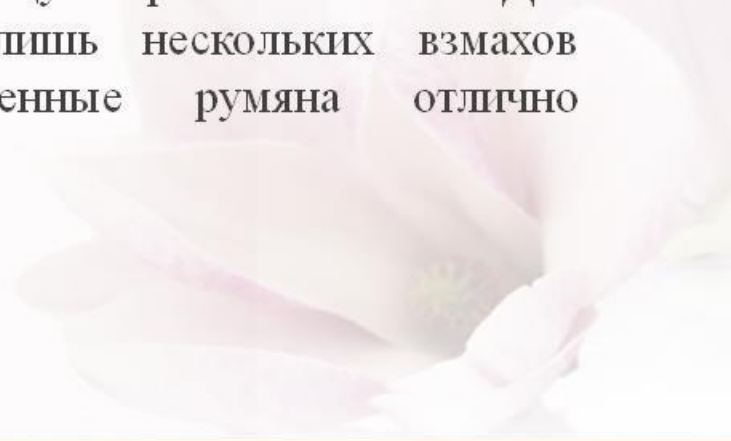


LAMBRE®



## Ни шага без румян

При правильном нанесении румян на скулы Вы с легкостью подчеркнете естественный цвет кожи и можете выполнить коррекцию овала лица. Нежный румянец придаст Вашему лицу шарм и свежесть. Для преображения достаточно лишь нескольких взмахов кисти. Правильно нанесенные румяна отлично скорректируют овал лица.





LAMBRE®

## Новые стильные упаковки

Румяна упакованы в красивый золотой футляр, украшенный оригинальным орнаментом.

Элегантные золотые упаковки с зеркалом также оснащены практичной кистью, которая позволит Вам легко нанести румяна на скулы.







LAMBRE®



01 РОЗОВЫЙ КОРАЛЛ



05 РОЗОВЫЙ ОПАЛ

## НОВЫЕ ОТТЕНКИ



02 ДЫМЧАТЫЙ  
РОЗОВЫЙ



03 КЛАССИЧЕСКИЙ РОЗОВЫЙ



04 ПЕРСИКОВЫЙ



LAMBRE®

МАГИЯ СИЯЮЩЕГО  
И ВСЕГДА СВЕЖЕГО  
ВИДА КОЖИ

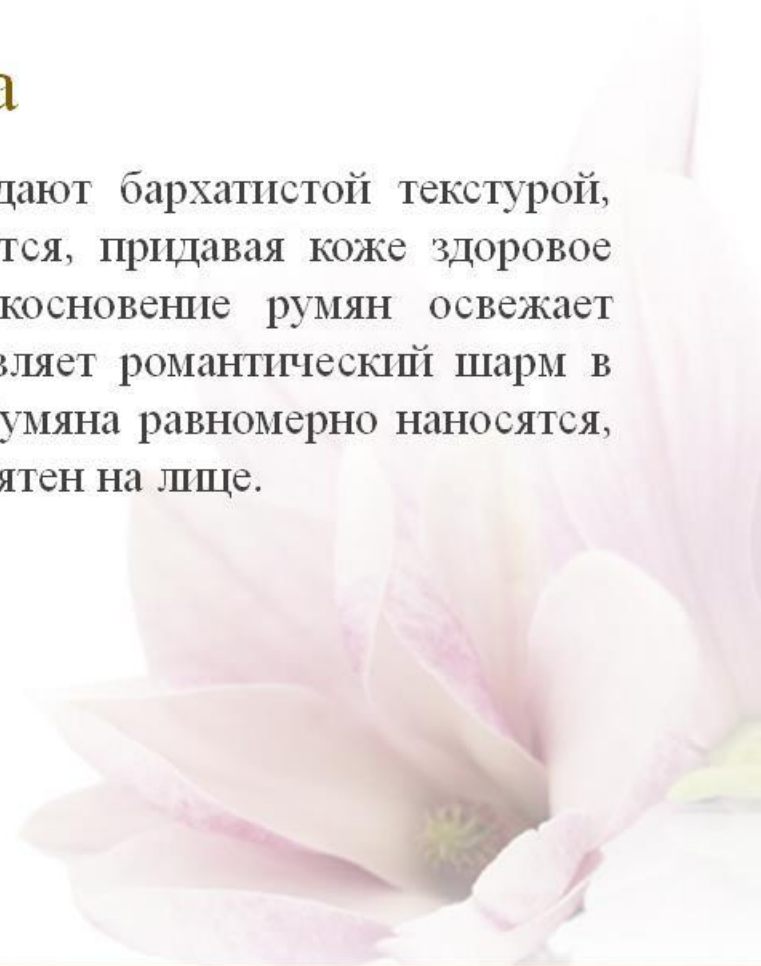
КОРРЕКТИРУЕТ ОВАЛ ЛИЦА

ЛЕГКОЕ НАНЕСЕНИЕ БЛАГОДАРЯ  
БАРХАТИСТОЙ ТЕКСТУРЕ

НОВЫЕ, СТИЛЬНЫЕ  
УПАКОВКИ

## Свойства

Румяна обладают бархатистой текстурой, легко наносятся, придавая коже здоровое сияние. Прикосновение румян освежает лицо и добавляет романтический шарм в Ваш образ. Румяна равномерно наносятся, не создавая пятен на лице.







LAMBRE®

## Ингредиенты

**Тальк** – оптимальная степень измельчения частиц талька обеспечивает стойкость, приятную текстуру, обладает водоотталкивающими свойствами, что обеспечивает румянам возможность лучше удерживаться на коже.

**Мика** – природный минерал магматических пород из группы силикатов. Смягчает кожу и делает ее шелковистой на ощупь. Благодаря своим светоотражающим свойствам она придает коже сияние, предотвращая жирный блеск. Как через призму, пропуская через себя цвет, слюда преломляет его, создавая великолепный эффект сияния и мерцания различных оттенков.

**Стеарат магния.** Данный компонент делает румяна более рассыпчатыми без ущерба для их кроющей и адгезивной способности. Стеарат магния также несет ответственность за отсутствие комков в румянах. Улучшает скольжение и распределение румян по коже.

В состав включен комплекс компонентов, которые обладают **увлажняющими и смягчающими свойствами**, придают коже **сияющий и здоровый вид**.

**Не содержит парабенов, без запаха.**







LAMBRE®



## Как правильно подобрать цвет румян

Мы предлагаем полный спектр оттенков румян - от яркого коралла до медных оттенков розового.

Женщинам холодного типа внешности подойдут яркие оттенки фуксии и пастельно-розовые тона. Для обладательниц теплого типа внешности – персиковые, абрикосовые оттенки или розовые с вкраплениями оранжевого. Общее правило для обоих типов – правильная интенсивность нанесения румян: чем темнее цвет кожи, тем ярче и интенсивнее должен быть оттенок румян на коже.

Женщинам, кожа которых склонна к образованию капиллярной сеточки или просто склонна к покраснениям, мы рекомендуем использовать румяна абрикосового и лососевого оттенка, которые благодаря наличию желтого пигмента, отлично нейтрализуют покраснение на коже.





LAMBRE®

## Как правильно подобрать цвет румян

Красиво выглядят интенсивные розовые оттенки румян у обладательниц очень светлой и нежной кожи. Именно сейчас, в холодный зимний период, эти цвета будут прекрасно смотреться на светлой коже.

Совсем иная ситуация в летний период: ярко-розовые румяна будут выглядеть, как красные пятна на Вашем лице. Именно поэтому нужно менять оттенок румян, также как и тональной основы, два раза в год. Летом, в период, когда, в основном, солнечная погода, желательно остановить свой выбор на персиковых оттенках.

Если кожа не абсолютно чистая и на ней есть покраснения, безусловно, лучше использовать нежный оттенок чайной розы. Интенсивные и яркие оттенки еще больше подчеркнут все недостатки на лице.







LAMBRE®

## РЕВОЛЮЦИЯ

Выбирая оттенок румян, мы должны руководствоваться цветом помады.

В зависимости от того, в каком тоне мы оформим наши губы, необходимо учитывать и подбор остальных оттенков для макияжа. Если Вы предпочитаете светло-розовые помады и блески для губ, выбирайте румяна в подобной гамме. Если Вы предпочитаете палитру Nude и губы в более естественных оттенках, используйте персиковые цвета румян. В свою очередь, насыщенные, темные губы требуют использования темно-бордовых и даже коричневых оттенков румян.







LAMBRE®

## Как наносить румяна на скулы

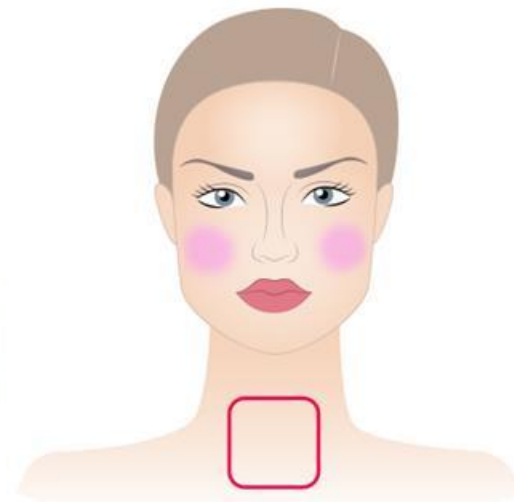
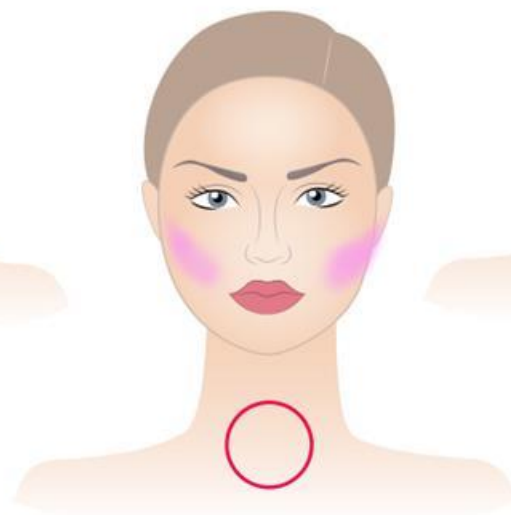

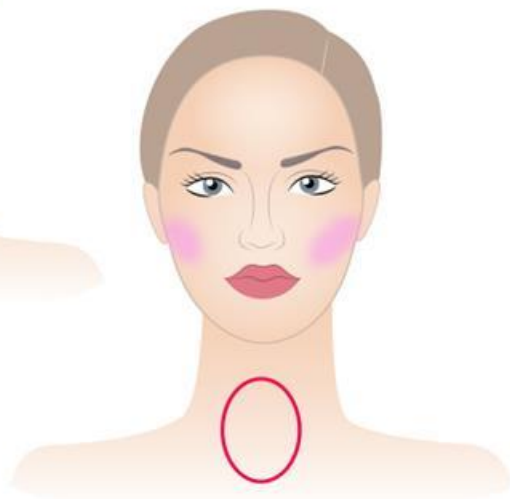
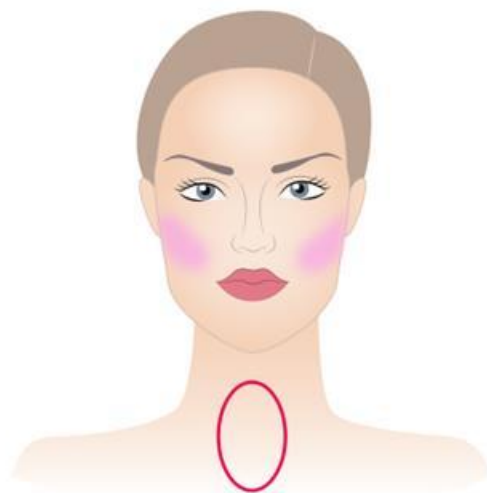
Прежде всего, стоит помнить, что в отличие от глаз или губ, скулы не требуют максимальной насыщенности цвета, поэтому румяна должны быть нанесены в умеренном количестве. Особенно это касается вечернего макияжа. Следует ограничить использование румян до минимума, чтобы не отвлекать внимание от захватывающе оформленных глаз или губ. В ежедневном макияже можно применять немного больше румян, для того чтобы придать коже свежесть и сияние.

При нанесении румян старайтесь не улыбаться. При улыбке наши скулы поднимаются и нанесенная линия румян будет расположена неверно. Прессованные румяна наносите уже на припудренное лицо. Перед нанесением румян на скулы обязательно стряхните кисть о край Вашей руки. Румян не должно быть слишком много на лице, поэтому нанесение стоит начать от висков так, чтобы самый плотный слой остался у линии роста волос. Не забудьте растушевать контуры: линии нанесенных румян не должны быть четкими. Если Вы переборщили с количеством румян, аккуратно растушуйте их спонжем для тональной основы или добавьте немного пудры.



LAMBRE®

## КАК НАНОСИТЬ РУМЯНА







LAMBRE®

## При помощи румян можно легко корректировать овал лица

Румяна придают коже здоровый вид, а также используются для моделирования формы лица. Женщинам с удлиненным типом лица рекомендовано наносить румяна под скулами и немного на кончик подбородка. Острые черты лица можно смягчить прикосновением румян к скулам, носу и подбородку. Женщинам с широким типом лица лучше наносить румяна от висков до середины щек. Овальное лицо прекрасно выглядит с румянами, нанесенными на виски и по скулам.





LAMBRE®

## Магия сияющего и всегда свежего вида кожи с COMPACT BLUSH от LAMBRE

Даже если Вы не создаете полный макияж, помните, что без румян на щеках лицо выглядит грустно, серо и более устало. Румяна – это косметическое средство, которое обладает магической силой: легким прикосновением убирает следы возраста на Вашем лице.

Румяна придают коже сияющий и отдохнувший вид. Ваше лицо всегда будет выглядеть свежим, чего не удастся достичь одним лишь нанесением основы. Румяна – это незаменимое косметическое средство для Вашей красоты, именно поэтому у каждой женщины всегда должны быть под рукой два любимых цвета!





LAMBRE®

# COMPACT BLUSH

Новая роскошная коллекция

