

# Рatio складные системы



# Patio складные системы

## Область применения Patio 6080



- В отелях, ресторанах, кафе
- Проход в зимние сады или террасы, гостевые комнаты и пр.
- В качестве перегородки
- При строительстве частных домов



# Patio складные системы

## Система Patio 6080



- Складные системы для проемов до 4 м
- Вся ширина рамы может быть использована для прохода
- Возможно открытие наружу и внутрь помещения
- Возможна комбинация с поворотно-откидной створкой
- Устанавливается только на профильную систему Софтлайн.
- Используемые пороги: ПВХ, алюминиевый

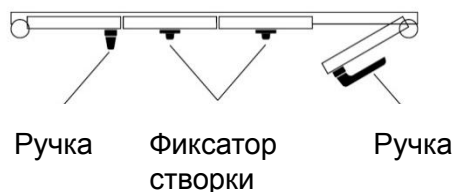


# Patio складные системы

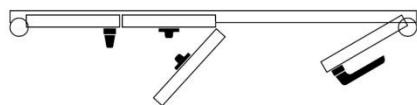
## Функционирование и эксплуатация Patio 6080



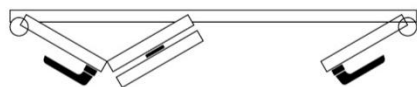
### Открытие складной конструкции



1. Открыть проходную створку



2. Штульповую створку распахнуть и зафиксировать фиксатором створки



3. Оставшиеся створки разблокировать и сложить



# Ратю складные системы



Варианты возможных схем

конструкций с фурнитурой Ратю 6080

## Возможные схемы для ПВХ

Схема 330

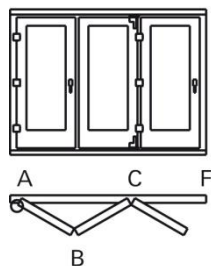


Схема 321

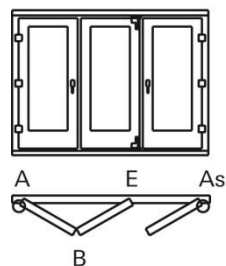


Схема 431

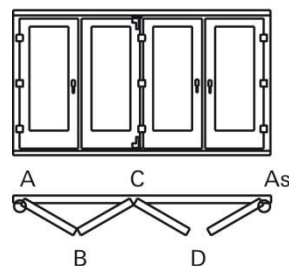


Схема 532

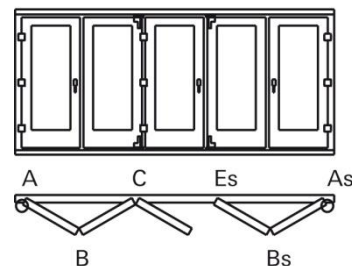


Схема 541

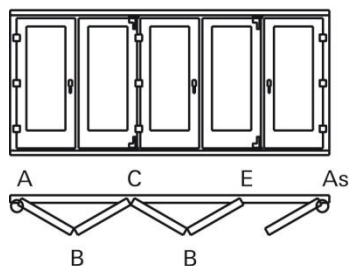


Схема 550

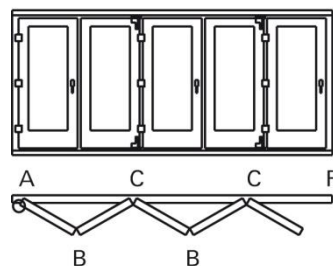


Схема 633

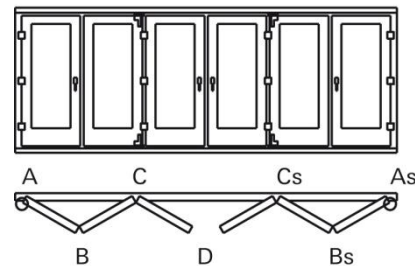
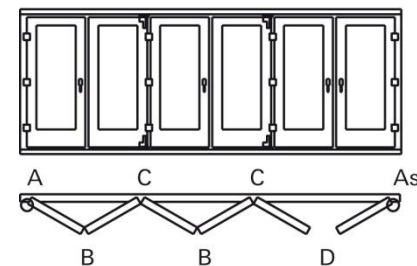


Схема 651



# Patio складные системы

## Область применения Patio 6080



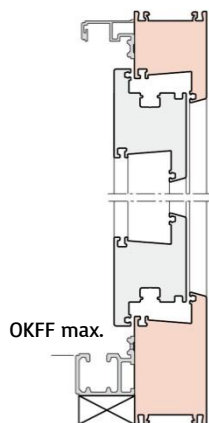
- **Внешняя ширина рамы**  
Max. 4000 mm (Patio **6080**)
- **Ширина створки по фальцу**  
Складывающаяся створка: 450 mm – 900 mm
- **Ширина створки по фальцу**  
Проходная створка: 450 mm – 1200 mm
- **Высота створки по фальцу**  
600 mm – 2400 mm
- **Вес створки**  
Max. 80 kg (Patio **6080**)
- **Высота напlava**  
Дерево/ПВХ: 15 – 25 mm  
Al: 7-15 mm



# Patio складные системы

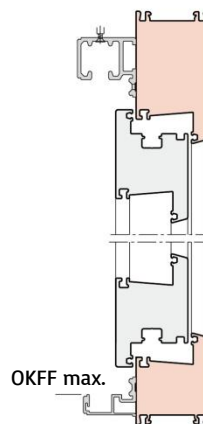
## Возможные комбинации фурнитуры

### Patio 6080



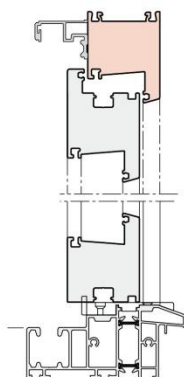
#### Комбинация 1

- Ходовые ролики снизу
  - Направляющая шина сверху
  - Ходовая шина снизу



#### Комбинация 2

- Ходовые ролики сверху
  - Ходовая шина сверху
  - Направляющая шина снизу

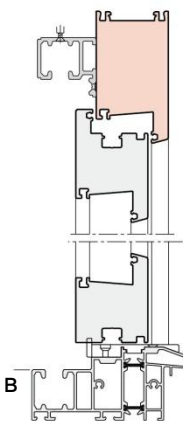


#### Комбинация 3

- Ходовые ролики снизу
  - Направляющая шина сверху
  - Порог «Комфорт» снизу

#### Внимание!

Порог «Комфорт» может иметь только ограниченное применение в зонах с обильным паводком. Для этих зон не может быть предоставлена гарантия герметичности конструкции.



#### Комбинация 4

- Ходовые ролики сверху
  - Ходовая шина сверху
  - Порог «Комфорт» снизу

#### Внимание!

Порог «Комфорт» может иметь только ограниченное применение в зонах с обильным паводком. Для этих зон не может быть предоставлена гарантия герметичности конструкции.

# Patio складные системы

## Преимущества системы Patio 6080



- Открытие на всю ширину рамы позволяет получить широкий проход
- Широта открытия позволяет расширить жилое пространство
- Простота использования – створки могут быть компактно сдвинуты к одной стороне рамы, позволяя максимально эффективно использовать жилое пространство
- Стандартная поворотно-откидная створка может быть использована в качестве проходной не зависимо от складной части конструкции. Также может быть использована для быстрого проветривания помещения.
- Большой выбор схем открывания и конфигурации створок
- Не выходит за внешние границы фасада





### Рамные петли

- Петли с порошковой окраской без пластиковых колпачков в цвете серебро, белый и бронза позволяют выполнить индивидуальные пожелания заказчика
- Невидимый крепеж петель в закрытом положении створок недоступен для взломщика и обеспечивает общий элегантный дизайн всей конструкции



# Ратю складные системы

## Преимущества системы 6080



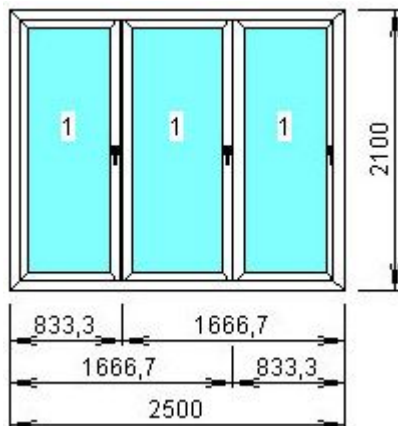
### Шины и ролики

- Порог «Комфорт» позволяет получить свободную от барьеров жилую среду
- Термовставка и улучшенная система уплотнений предотвращают образование конденсата в области порога при большом перепаде температур
- Al шина серебристого цвета может поставляться с декоративными накладками серебряного, белого и бронзового цвета
- Дополнительная накладка области прохода с канавками противоскольжения защищает ходовую шину от попадания грязи

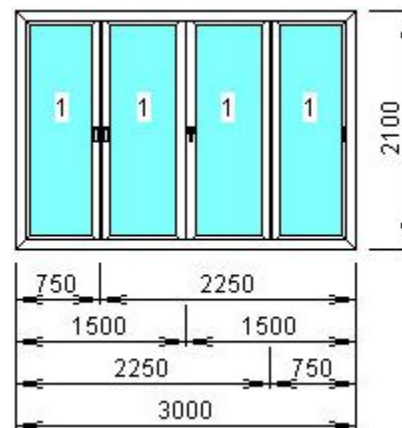


# Ратю складные системы

## Ценообразование




**Стоимость  
изделия:  
от 94500 рублей**



**Стоимость  
изделия:  
от 117100 рублей**

# Patio сравнение различных СДВИЖНЫХ СИСТЕМ



	Patio 100 S / 160 S	Patio 6080
<b>Преимущества системы</b>	<ul style="list-style-type: none"> <li>▪ Минимальные требования к свободному месту для открытия, позволяет оптимально использовать про-во</li> <li>▪ Средняя ширина открытия прохода</li> <li>▪ Комфорт использования (возможна установка механизмов с управлением)</li> <li>▪ Вязомостойкость и герметичность на уровне поворотно-откидных систем</li> <li>▪ Привычный режим проветривания в откинутаом положении</li> <li>▪ Возможность применения стандартных оконных профилей</li> <li>▪ При изготовлении нет необходимости в организации спец участка</li> <li>▪ Образует одну плоскость с фасадом – нет выступающих частей</li> <li>▪ Тонкие оконные профили позволяют получить максимальное светопропускание</li> <li>▪ Нет возможности получить безбарьерное жилое пространство</li> </ul>	<ul style="list-style-type: none"> <li>▪ Минимальные требования к свободному месту для открытия, створки могут компактно сложиться к одной стороне сохраняя жилое пространство</li> <li>▪ Ширина прохода равна ширине рамы</li> <li>▪ Возможна организация безбарьерного прохода через конструкцию</li> <li>▪ В конструкцию может быть интегрирована стандартная поворотно-откидная створка</li> <li>▪ С системой могут применяться стандартные элементы от периметральной фурнитуры NT</li> <li>▪ Широкий выбор схем открытия и оснащения створок</li> <li>▪ Не выступает за общую линию фасада</li> </ul>

Большое спасибо за внимание!

