

Состояние и перспективы развития агропромышленного комплекса государств-членов ЕАЭС



Станислав Брониславович Бубен,
Директор Департамента
агропромышленной политики



ОСНОВНЫЕ СВЕДЕНИЯ О ГОСУДАРСТВАХ-ЧЛЕНАХ ЕВРАЗИЙСКОГО ЭКОНОМИЧЕСКОГО СОЮЗА



Население -182 млн.
чел.
ВВП > 2 трлн. долл.



- Территория – **29,7 тыс. км²**
- Численность – **3,0 млн. чел.**
- ВВП – **10,9 млрд. долл. США**



- Территория – **207,6 тыс. км²**
- Численность – **9,5 млн. чел.**
- ВВП – **75,9 млрд. долл. США**



- Территория – **2 724,9 тыс. км²**
- Численность – **17,4 млн. чел.**
- ВВП – **212,2 млрд. долл. США**



- Территория – **17 125 тыс. км²**
- Численность – **146,3 млн. чел.**
- ВВП – **1 869,3 млрд. долл. США**



- Территория – **199,9 тыс. км²**
- Численность – **5,9 млн. чел.**
- ВВП – **7,4 млрд. долл. США**

СЕЛЬСКОЕ ХОЗЯЙСТВО ЕАЭС В 2015 ГОДУ



- Продукция сельского хозяйства - **2,1 млрд.\$**
- в % к 2014 году - **111,7%**



- Продукция сельского хозяйства - **8,4 млрд.\$**
- в % к 2014 году - **97,2%**



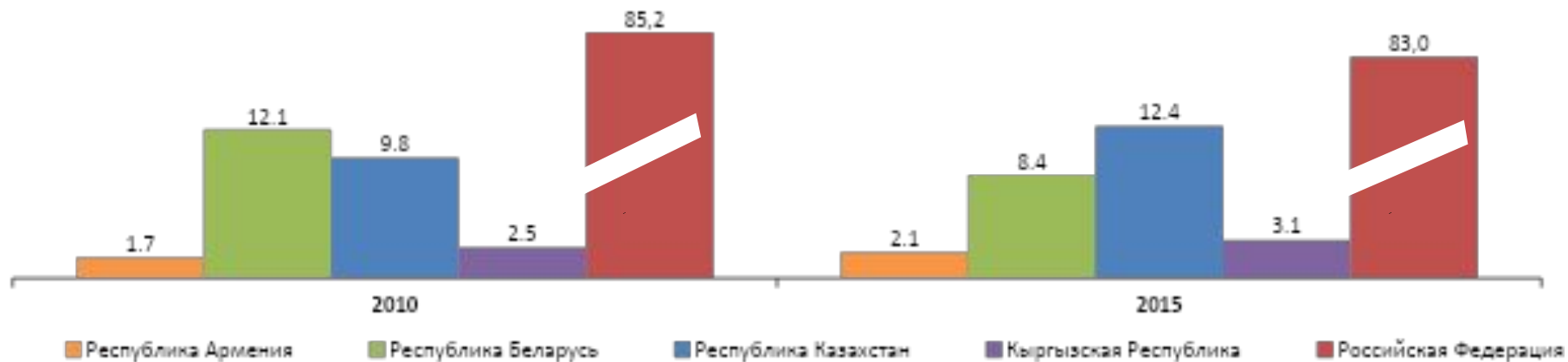
- Продукция сельского хозяйства - **12,4 млрд.\$**
- в % к 2014 году - **104,4%**



- Продукция сельского хозяйства - **3,1 млрд.\$**
- в % к 2014 году - **106,2%**



- Продукция сельского хозяйства - **83,0 млрд.\$**
- в % к 2014 году - **103,0%**



ВЗАИМНАЯ И ВНЕШНЯЯ ТОРГОВЛЯ ПРОДУКЦИЕЙ АПК В ЕАЭС

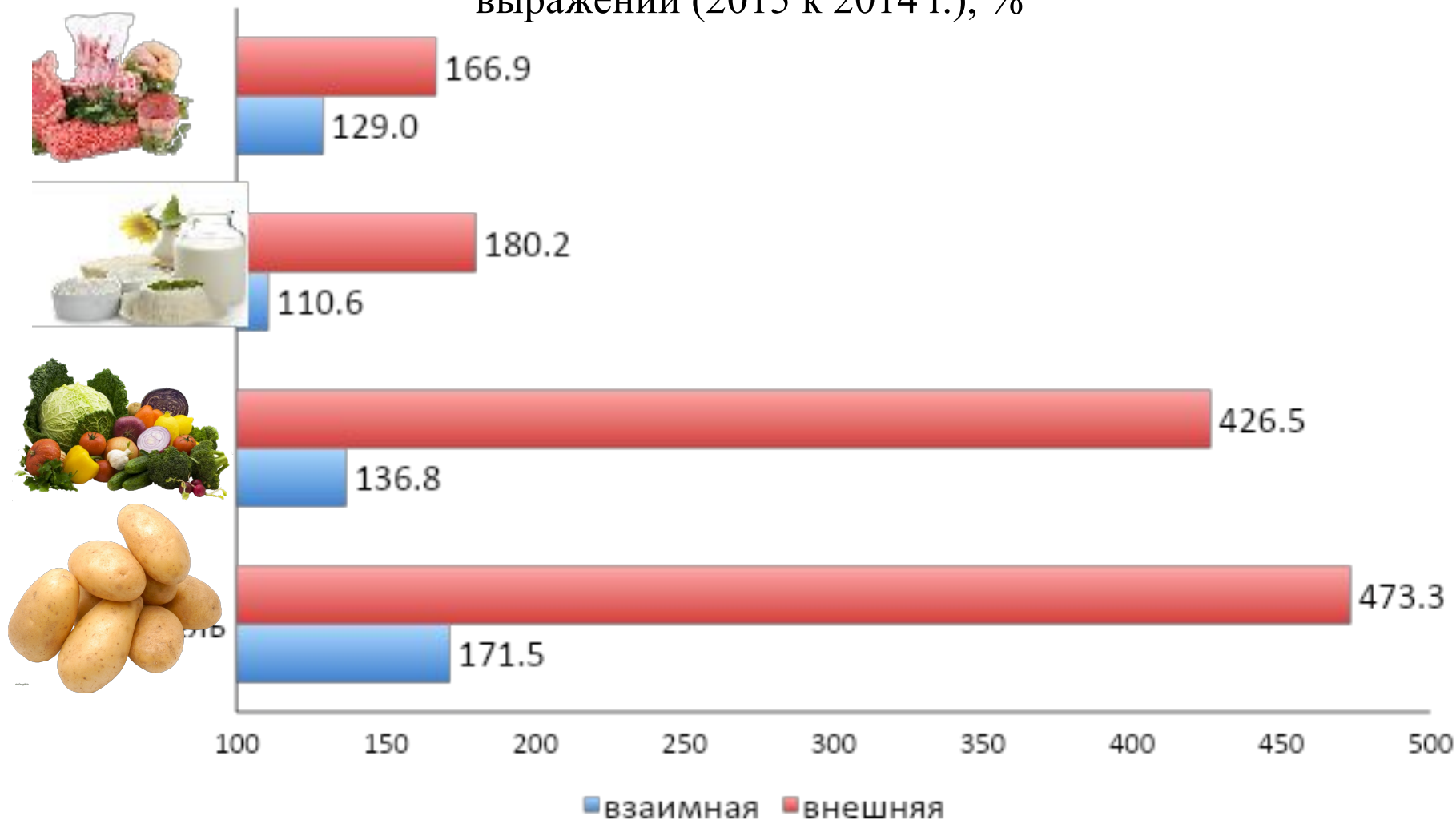
Взаимная торговля государств – членов ЕАЭС, миллион

Страны	2011	2012	2013	2014	2015
Беларусь	3428,1	4141,0	4827,8	4904,1	3855,1
Казахстан	129,1	220,3	497,4	566,4	418,8
Россия	2281,3	2672,5	2896,8	3079,6	2391,1
ТС и ЕЭП	5838,4	7033,8	8222,0	8550,1	6665,0
Армения				245,9	167,9
Кыргызстан				107,6	197,0
ЕАЭС				8903,6	7029,9

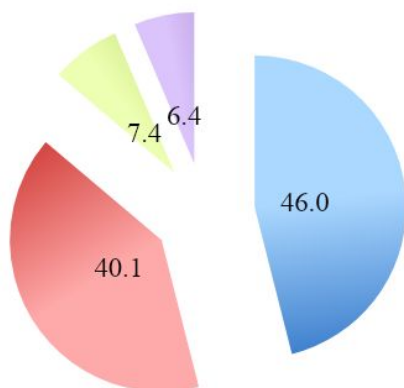
Внешняя торговля государств – членов ЕАЭС, миллион долларов США

Направление	ТС и ЕЭП (РБ, РК, РФ)		2014 к 2011, %	ЕАЭС (РА, РБ, КР, РК, РФ)		2015 к 2014, %
	2011	2014		2014	2015	
Импорт	44 014,3	39 779,3	90,4	42 583,5	25 959,9	61,0
Экспорт	13 563,3	18 596,6	137,1	18 887,0	16 338,4	86,5
Товарооборот	57 577,6	58 375,9	101,4	61 470,5	42 298,3	68,8
Сальдо	- 30 451,0	- 21 182,7	69,6	-23 696,5	-9 621,5	40,1

Темпы роста экспорта и вывоза отдельных видов с/х продукции в натуральном выражении (2015 к 2014 г.), %

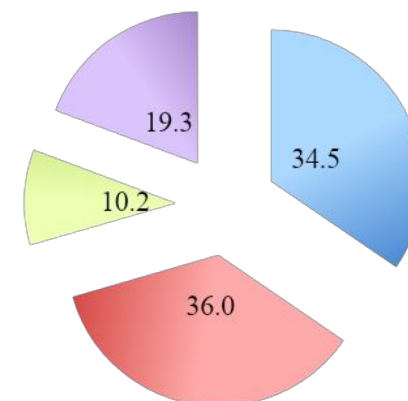


Структура экспорта стран ЕАЭС сельскохозяйственной продукции и продовольствия в третьи страны, %



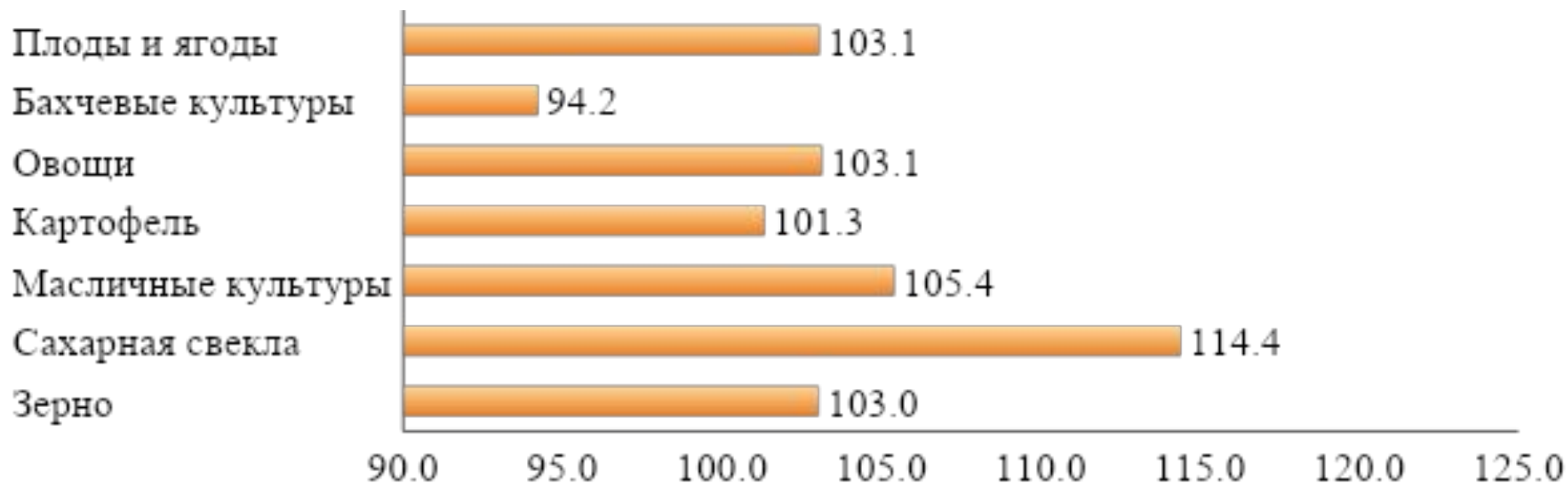
- Сырье
- Продукция частичной переработки
- Табак, сигареты, спирт и алкоголь
- Продукция с высокой доб. стоимостью

Структура импорта стран ЕАЭС сельскохозяйственной продукции и продовольствия из третьих стран, %

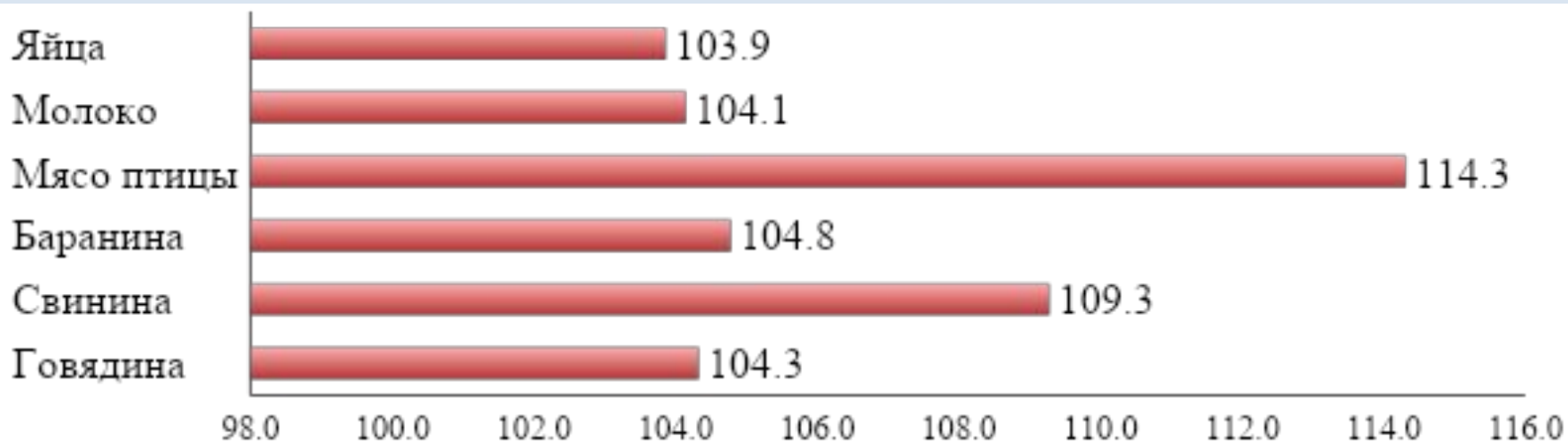


- Сырье
- Продукция частичной переработки
- Табак, сигареты, спирт и алкоголь
- Продукция с высокой доб. стоимостью

Темпы роста производства продукции растениеводства (2017 к 2014 г.), %



Темпы роста производства продукции животноводства (2017 к 2014 г.), %



Уровень самообеспеченности стран ЕАЭС по отдельным видам с/х продукции

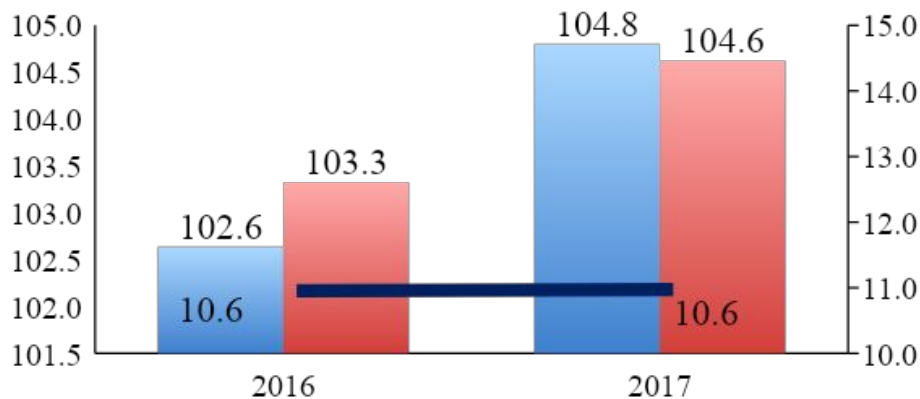
Продукция	Потребление на душу населения, кг/чел.		Уровень самообеспеченности, %	
	2014	2017	2014	2017
Говядина	16,9	16,3	81,8	87,1
Свинина	21,3	21,5	89,4	94,8
Баранина	2,5	2,6	97,8	98,3
Мясо птицы	29,2	30,0	89,1	97,0
Молоко	272,6	265,9	90,3	94,5
Яйца, шт/чел.	281,1	285,3	100,2	100,5
Зерно	555,0	535,4	133,0	139,2
Картофель	241,6	239,6	98,5	98,7
Овощи	139,7	137,3	88,8	90,4
Плоды и ягоды	39,6	35,7	60,9	68,2
Растит. масло	22,1	23,7	134,6	129,6
Сахар	52,1	54,2	81,5	87,8

Рынок плодов и ягод ЕАЭС (яблоки, груши, ягоды), %

Доля импорта в потреблении по итогам 2014 г. Прогноз доли импорта в потреблении в 2017 г.

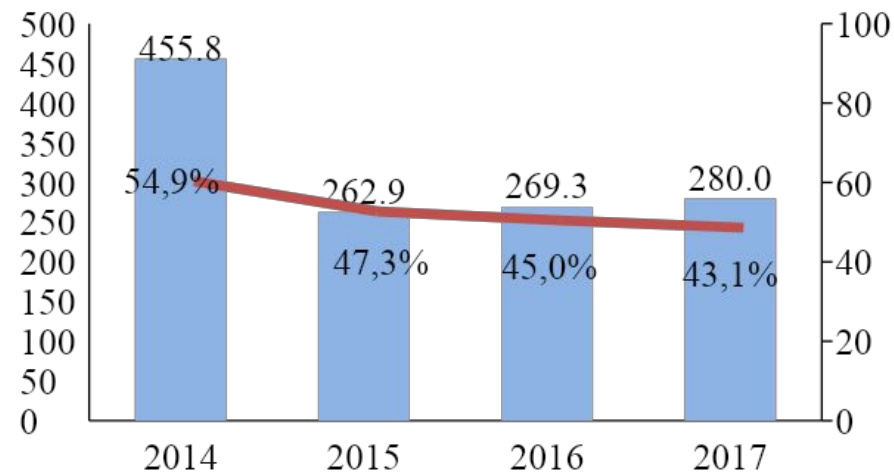


ПРОГНОЗ ИНВЕСТИЦИЙ



- Инвестиции в основной капитал
- Производство с/х продукции
- Доля инвестиций в производстве (правая шкала)

ПРОГНОЗ ПО ЗАРАБОТНОЙ ПЛАТЕ



- Среднемесячная заработная плата в с/х, долл.
- Отношение к зарплате в экономике (правая шкала)

Удельные показатели обеспеченности сельскохозяйственной техникой (шт. на тыс. га) и внесения минеральных удобрений (кг/га с/х земель)

Показатель	2014	2015
<u>Тракторы</u>	6,5	6,4
<u>Зерноуборочные комбайны</u>	2,9	2,8
<u>Кормоуборочные комбайны</u>	1,1	1,1
Внесение минеральных удобрений в пересчете на 100% питательных веществ, кг/га	34,0	33,2

Цель САПП: эффективная реализация ресурсного потенциала государств-членов для оптимизации объемов производства конкурентноспособной сельскохозяйственной продукции и продовольствия, удовлетворения потребностей общего аграрного рынка, а также наращивания экспорта сельскохозяйственной продукции и продовольствия

Задачи САПП: сбалансированное развитие производства и рынков с/х продукции и продовольствия

обеспечение справедливой конкуренции между субъектами государств-членов, в том числе равных условий доступа на ОАР

унификация требований, связанных с обращением с/х продукции и продовольствия

защита интересов производителей государств-членов на внутреннем и внешнем рынках

Направления реализации САПП
[п. 1 ст. 95 Договора о ЕАЭС]

Прогнозирование в АПК	Государственная поддержка сельского хозяйства	Регулирование общего аграрного рынка	Единые требования в сфере производства и обращения продукции	Развитие экспорта сельхозпродукции	Научное и инновационное развитие АПК	Интеграционное информационное обеспечение АПК
проведение консультаций с целью выработки рекомендаций по различным направлениям реализации САПП						
Совместные прогнозы развития АПК, спроса и предложения по основным сельхозтоварам	Мониторинг выполнения Сторонами обязательств	Ценовой мониторинг и сравнительный анализ конкурентосп-сти продукции	Соплашение о политике в области племенного животноводства государств-членов ЕАЭС	Координация сбытовой и маркетинговой политики государств-членов ЕАЭС в отношении сельхозпродукции	Координация планов проведения перспективных НИОКР	Создание единого реестра сортов сельхозрастений
	Разработка рекомендаций по повышению эффективности господдержки АПК	Разработка рекомендаций по повышению эффективности госрегулирования АПК	Соплашение об обращении семян сельхозрастений	Соплашенные действия в области развития экспортного потенциала сельхозпродукции и продовольствия	Разработка порядка финансирования и проведения совместных НИОКР	Обмен данными о племенных животных
	Подготовка обзора господдержки АПК	Скоординированное развитие биржевых инструментов с/х торговли	Соплашенные подходы к прослеживаемости животноводческой продукции	Формирование согласованной экспортной политики по отдельным товарным позициям сельхозпродукции и продовольствия		Создание сегмента по прогнозированию АПК
	Разработка новой методологии расчета разрешенного уровня мер господдержки АПК	Подготовка обзора госполитики в сфере АПК	Соплашенные подходы к прослеживаемости животноводческой продукции			
		Унификация правил обращения складских свидетельств на зерно	Соплашенные подходы к геноинженерной деятельности и в сфере органического производства			

ЧУВСТВИТЕЛЬНЫЕ СЕЛЬСКОХОЗЯЙСТВЕННЫЕ ТОВАРЫ: мясо и мясопродукты; молоко и молокопродукты; овощи, фасоль, фрукты и бахчевые культуры, продукция их переработки; рис; семена масличных культур и продукция их переработки; сахар; хлопок; табак

проведение консультаций с целью выработки рекомендаций по выравниванию условий конкуренции на рынках чувствительных товаров

Отраслевые обзоры	Балансы (планы по импортозамещению и развитию экспорта)	Оценка конкурентосп-ти и ценовой мониторинг	Оценка влияния гос. регулирования на общий аграрный рынок на основе прикладных моделей	Мониторинг продовольственной безопасности	Оценка различий в экономических условиях функционирования отраслей	Рекомендации по специализации и повышению эффективности гос. регулирования	Обмен программами развития производства чувствительных товаров
-------------------	---	---	--	---	--	--	--

Благодарю за внимание!

<http://www.eurasiancommission.org>