


"Раздельное написание
предлогов со словами.
Функция предлогов в речи"



Оформление тетради:

Двадцатое апреля.



Классная работа.



Правила посадки при письме:

Взяли ручку, сядем прямо
Развернем углом тетрадь.
Красиво и чисто
в тетради пиши.
Наклон соблюдай,
никуда не спеши.

ВОТ ТАК ПРАВИЛЬНО!



***В речи очень нужен я
Все слова мои друзья.
Иногда похож на букву,
Иногда похож на слог.
Вы меня узнали?
Конечно, я....***



Тема урока:

**Раздельное написание
предлогов со словами.**

**Функция предлогов в
речи.**



Цели урока:

- находить предлоги в предложении;
- употреблять предлоги в сочетаниях слов;
- правильно писать предлоги со словами.



Предлоги

на, под, за, к, из,
в, с, о, от, над

Предлоги надо запомнить!



А теперь проверим: умеем ли мы
употреблять предлоги в
речи. (работаем устно!)

*Выходить (дом);
идти (лес);
заботиться (щенок)*

Существительные в скобках
МОЖНО ИЗМЕНЯТЬ.



Проверь себя

Выходить из дома;

идти в лес;

заботиться о щенке



Повторим основное:

Предлог – это часть речи .

Предлоги нужны для связи слов
в предложении .

Предлог не изменяется, к нему
нельзя поставить вопрос.

Предлоги со словами пишутся
раздельно.



Предлоги



Проверь себя и напиши
красиво!
(чистописание)

В горку Саня тянет сани.
С горки сани едут сами.



Напиши красиво и подчеркни
предлоги.

Вставь пропущенные

Вова папой


вода

~~о~~~~а~~~~о~~~~а~~ пути

 дверью

длоги:

*Проверочная
работа: запиши
словосочетания через
запятую, подчеркни
предлоги.*



Вставь пропущенные

длоги:

место

дом реки

сад цвету

ключ

замка

*Проверочная
работа: запиши
словосочетания через
запятую, подчеркни
предлоги.*



Работа по учебнику:

Страница 109, упражнение 185 (устно)

Домашнее задание:

Страница 109, упражнение 186

