


6 бөлім:

Әлемнің барлығы Ғаламторда

Сабақ тақырыбы:
Ғаламтор желісіндегі
қауіпсіздік



Желідегі қауіпсіздік



Сабақ тақырыбы: Ғаламтор желісіндегі қауіпсіздік



Ғаламтор желісіндегі қажетсіз
байланыстың қаупін түсіну

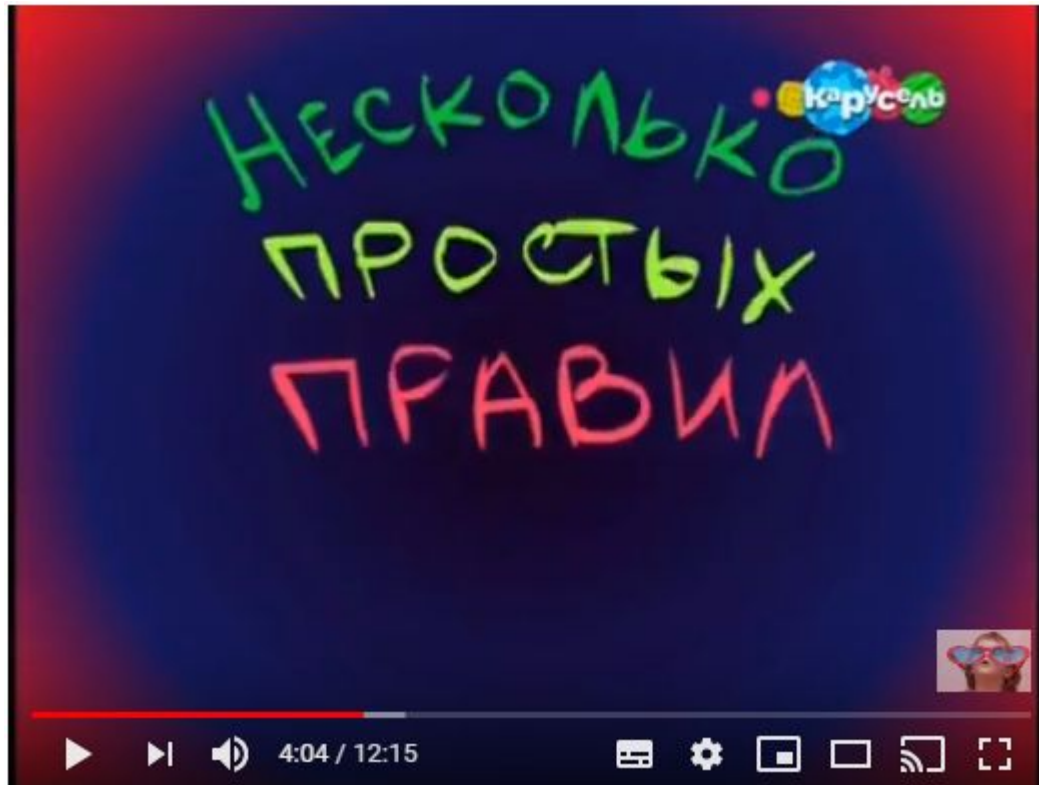


Желіде ақпарат алмасу
жолдарын түсіндіру

Мәтіндік редакторда
қарапайым сөйлемдерді
теруді жүзеге асыру

Бейнеузін ді

<https://www.youtube.com/watch?v=sstY6CIYMMk>
49 серия «Почемучка»



- Интернеттегі қауіпсіздік дегеніміз не?
- Неден сақтану қажет?
- Интернет қолданушылардын ойындағыдай интернет қаншалықты пайдалы?
- Интернет пен жұмыс жасаған кезде қандай қауіпсіз ережелерін ұстану қажет?



Егер үш негізгі ережелер сақталған болса, Интернетті пайдалану қауіпсіз:

1. Компьютерінді сақта

2. Интернетте өзінді сақта

3. Ережелерді сақта



Компьютерінді сақта

- Вирусқа қарсы программаны пайдаланыңыз.
- Маңызды файлдардың сақтық көшірмесін жасаңыз.
- Ақпаратты жүктеген кезде абай болыңыз.



Интерентте өзінді сақта

- ❑ Жеке ақпаратты ашу кезінде абай болыңыз.
- ❑ Сіз кіммен сөйлескеніңіз туралы ойланыңыз.
- ❑ Интернетте барлық ақпараттың сенімді емес екендігін және барлық пайдаланушылардың ашық болмайтынын ұмытпаңыз.



Ережелерді сақта

- ❑ Заң интернетте де орындалуы керек.
- ❑ Интернетте жұмыс істегенде, өзіңізге секілді, қалғандарға да қамқорлық жасауды ұмытпаңыз.



Тест «Абайлаңыз, Интернет!»

1. Интернетте қандай ақпарат жарияланбайды?

- A. Менің хоббиім.
- B. Өзіңіздің лақап атыңыз.
- C. Үй мекенжайы.



2. Әлеуметтік желілер қаншалықты қауіпті?

- A. Жеке ақпарат әртүрлі мақсаттар үшін пайдаланылуы мүмкін.
- B. Белгісіз сілтемелерді ашқан кезде, компьютер бұзылып қалуы мүмкін.
- C. Мұның бәрі шындық.



3. Виртуалды әңгімелесуші кездесуді ұсынады, не істеуім керек?

- A. Ата-аналармен кеңесіп, олардың келісімінсіз ештеңе жасамау.
- B. Жалғыз кездесуге бармау.
- C. Досымды бірге шақыру.



4. Интернетте заңмен тыйым салынады?

- A. Өзіңіз туралы ақпаратты жіберу.
- B. Өздерінің келісімінсіз басқалардың ақпаратын беру.
- C. Жеке қолдануға арналған файлдарды көшіру.



5. Интернеттегі этикеттің ережелері бар ма?

- A. Интернет - бұл ережелерден бос орын.
- B. Ерекше жағдайларда.
- C. Иә, нақты өмірде болғандай.



Сергіту сәті

Орнымыздан тұрамыз,
Қос бүйірді сығамыз.
Оңға, солға бұрылып,
Бір айналып шығамыз.
Бір, екі, үш, төрт, бес
Қолды қолға ұрамыз.



«Дұрыс немесе бұрыс»- ойны

Интернеттің көмегімен белгілі тұлғалар туралы ақпаратты таба аласыз. Интернет балаларға қауіп төндірмейді.

Егер 1 000 000 теңге жәнімпазы деген хабарлар алсам, мен ұтысты ала аламын.

Файлды жүктеген кезде, вирусты компьютерге жүктей аламын.

«Дұрыс немесе бұрыс»- ойны

Интернеттің көмегімен
белгілі тұлғалар туралы
ақпаратты таба аласыз.



Егер 1 000 000 теңге
женімпазы деген
хабарлар алсам, мен
ұтысты аламын.



Интернет балаларға қауіп
төндірмейді.



Файлды жүктеген кезде,
вирусты компьютерге
жүктей аламын.



Практикалық

ЖҰМЫС

1 тапсырма

- Firefox браузерін (немесе компьютерді орнатылған кез келген браузерді) іске ҚОСЫҢЫЗ.
- Мәтіндік редактор MS Word-ті (Блокнот) іске ҚОСЫҢЫЗ.
- «Интернет желісіндегі қауіпсіздік нұсқаулығы» мәтінің теріңіз. Келесі жолда «бірінші ереже» мәтінің теріңіз.
- Ақпаратты іздеу жүйесін ашыңыз.
- Келесі сұрақтардын жауабын іздеп табыңыз:

1

Тапсырма

Сұрақтар	Жауаптары
<p>- Интернет желісінде жұмыс жасаған кезде қандай ақпаратты жарияламау керек?</p>	
<p>- Әлеуметтік желіде бір бейтаныс адам сізді аулаға кездесуге шақырды. Осындай жағдайда не істеу керек?</p>	
<p>- Интернетте балалар қанша уақыт отыра алады?</p>	



Жауабы

Сұрақтар	Жауаптары
<p>- Интернет желісінде жұмыс жасаған кезде қандай ақпаратты жарияламау керек?</p>	<p>Жеке мәліметтер: мекен жай, Т.А.Ж., телефон номері және басқа</p>
<p>- Әлеуметтік желіде бір бейтаныс адам сізді аулаға кездесуге шақырды. Осындай жағдайда не істеу керек?</p>	<p>Бейтаныс адам жазған хабарлама туралы ата-ананы хабардар ету, кездесуге өзін бармай ата-ананды ертіп бару қажет</p>
<p>- Интернетте балалар қанша уақыт отыра алады?</p>	<p>15-20 минуттан артық емес</p>



***Практикалық

ЖҰМЫС





***2 тапсырма

Кестеге интернет арқылы жұмыс жасағанда орындалатын тағы екі ереже қосыңыз. Өзгерісті сақтаңыз.





Қалыптастырушы

1 тапсырма:
бағалау

Компьютерлік программалардын түрін анықтаңыз.

1		
		
2		
3		

Қалыптастырушы бағалау жүйесі

1		Іздестіру жүйесі
		
2		Браузер
3		Мәтіндік редактор

Рефлексия



Маған бәрі түсінікті



Келесі сабақта күш салуым
керек