

**Предложения с однородными членами.**

**Знаки препинания в предложениях с однородными членами.**

# Однородные члены предложения.

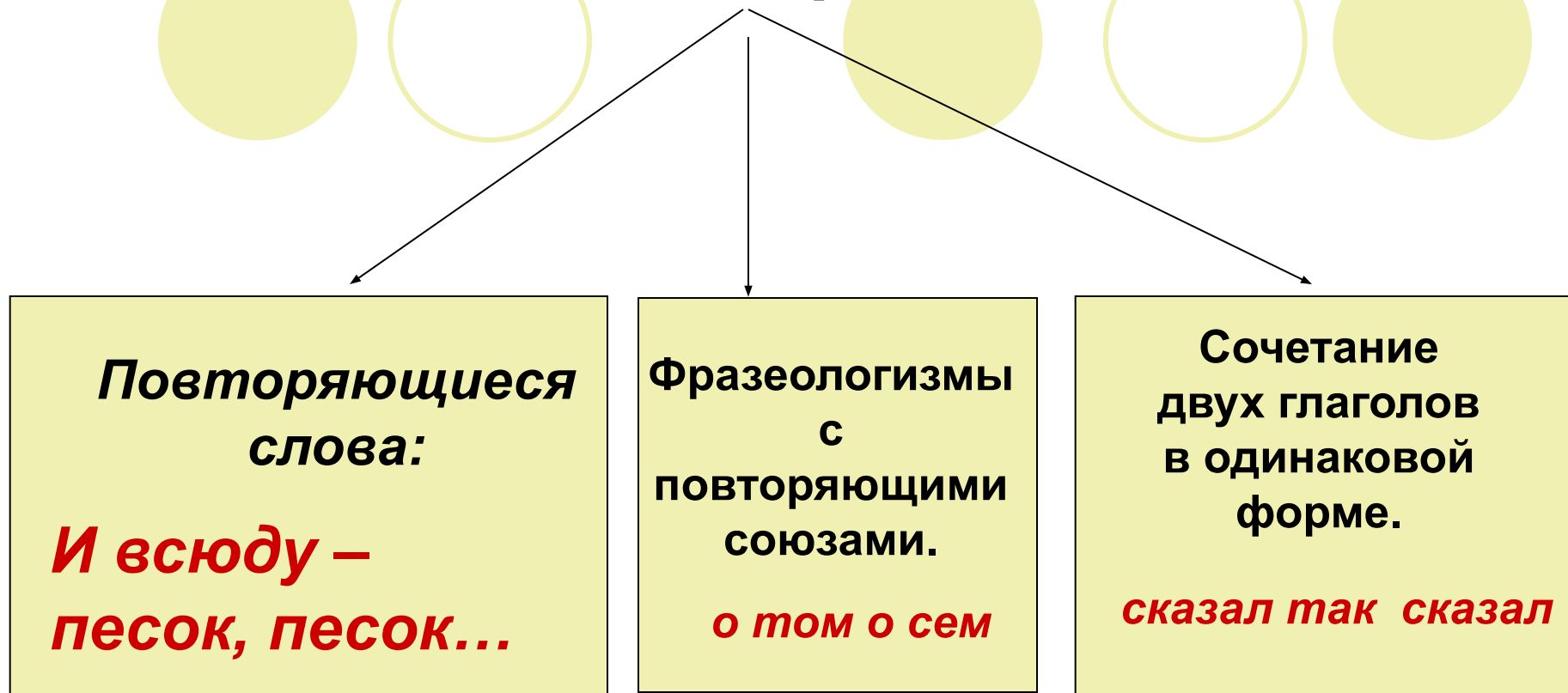
**Однородные члены предложения** – это члены предложения, отвечающие на один и тот же вопрос, относящиеся к одному и тому же члену предложения и выполняющие одинаковую синтаксическую функцию.

НАПРИМЕР:

*И дома, и в поле, и в сарае я думал о ней.-  
(однородные обстоят.).*

*Погода была чудная, солнечная, тихая,  
с бодрящим свежим воздухом. –  
(однородные сказуемые).*

# Не являются однородными членами



Летит, летит степная кобылица и мнет ковыль.

# Запятая ставится

Правило	Схема	Пример
Если однородные члены связаны без помощи союзов.	<b>О, О, О, О, О</b>	<i>В воздухе взлетели синие, желтые, красные шары.</i>
Перед противительными союзами. ( а, но, однако, за, зато.)	<b>О, а О</b> <b>О, но О</b> <b>О, зато О</b>	<i>Ребенок был резв, но мил.</i>
При повторяющихся соединительных и разделительных союзах.	<b>О, и О, и О, и О</b> <b>О или О, или О</b>	<i>И хоть он был повеса пылкой, но разлюбил он наконец и брань, и саблю, и свинец.</i>

# Между однородными членами ставится:

**Точка с запятой** – отделяет распространенные однородные члены, особенно если они поясняются обособленными членами или придаточными предложениями:

*Но еще непреодолимее была его тоска по кубанским людям, с которыми он сроднился, которые представлялись ему людьми широкого размаха; по бригадам, дружным, как семьи; по тракторным колоннам, выходящим на весенний предпосевный смотр.*

**Тире** - ставится при выражении противопоставления между однородными членами, не связанными союзами:

*Не рыбачий парус малый – корабли мне снятся.*

# Запятая не ставится.

**1. Между двумя глаголами в одинаковой форме, указывающими на движение и его цель или образующими единое смысловое целое:**

***Возьми погляди, открой прочитай.***

**2. В устойчивых выражениях со словами в одинаковой форме.**

***О том о сём, про то про сё.***

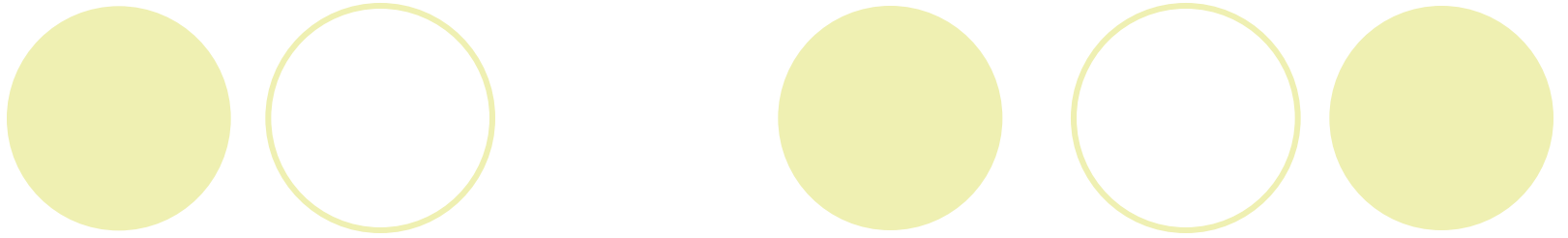
**3. Между неоднородными определениями, не связанными союзами.**

**Я оступился и зачерпнул холодной воды в *кожаные большие* сапоги.**

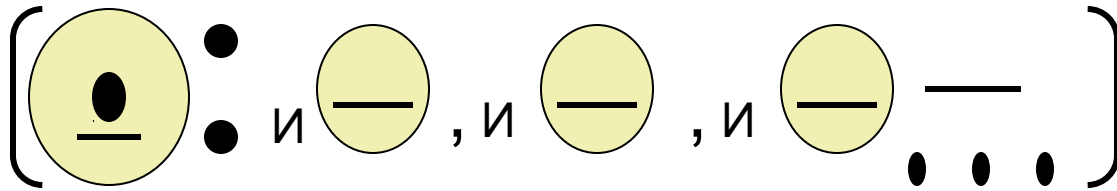
# Знаки препинания при обобщающих словах.

Обобщающее слово по отношению к однородным является родовым понятием, а однородные члены обозначают видовые понятия. Обобщающее слово отвечает на тот же вопрос, что и однородные члены, выполняет ту же синтаксическую функцию.

Правило	Схема	Пример
Двоеточие ставится после обобщающего слова перед рядом однородных членов.	O: O,O,O	<i>Приметы связаны <u>со всем</u>: с цветом неба, с росой и туманами, с криком птиц и яркостью звёздного света.</i>
Тире ставится , если обобщающее слово находится после однородных членов	O,O,O – O	<i>Петр Первый, шотландские инженеры, наши крепостные талантливые мастера, карронский способ литья, водяные машины, нравы – <u>все это</u> давало хороший материал для книги.</i>



**Все вокруг:** и жнивья, и дорога, и воздух –  
сияло от низкого вечернего солнца.



**Все окружающее** – заборы, дома, деревья –  
в каком-то странном тумане колеблется,  
точно от ветра.