



# Қазақстан экономикасының құрамы мен құрылымы

- **Оқыту мақсаттары:**
- Қазақстан экономикасының құрамы мен құрылымын білу
- Картаны қолдана отырып, Қазақстан және ТМД елдеріндегі өндіріс пен ауыл шаруашылығының таралу үлгісін анықтау

# Жетістік критерийлері

- «Жетті» деп есептеледі, егер :
- -Қазақстан экономикасының дамыған секторларын білсе
- -Экономика салалары мен өндірілген шикізат пен тауарлар түрлерін сипаттаса
- - Экономика салаларының орналасуы мен әсер етуші факторларына талдау жасай алса
- -Картаны қолдана отырып, Қазақстан және ТМД елдеріндегі өндіріс пен ауыл шаруашылығының таралу үлгісін анықтау

ЭКОНОМИКА

Секторлары

салалары

түрлері

орналасуы

саны

# Шаруашылық жүйесі

1-сектор

2-сектор

3-сектор

4-сектор

Ауыл шаруашылығы

Балық шаруашылығы

Орман шаруашылығы

Тау-кең өнеркәсібі

Өңдеуші өнеркәсіп

Құрылыс

Көлік

Қызмет көрсету

Ақпараттық қызмет

Ғылыми зерттеулер

Өндірістік сала

Өндірістік емес сала

# Өндеуші сала құрамы:

Машина жасау

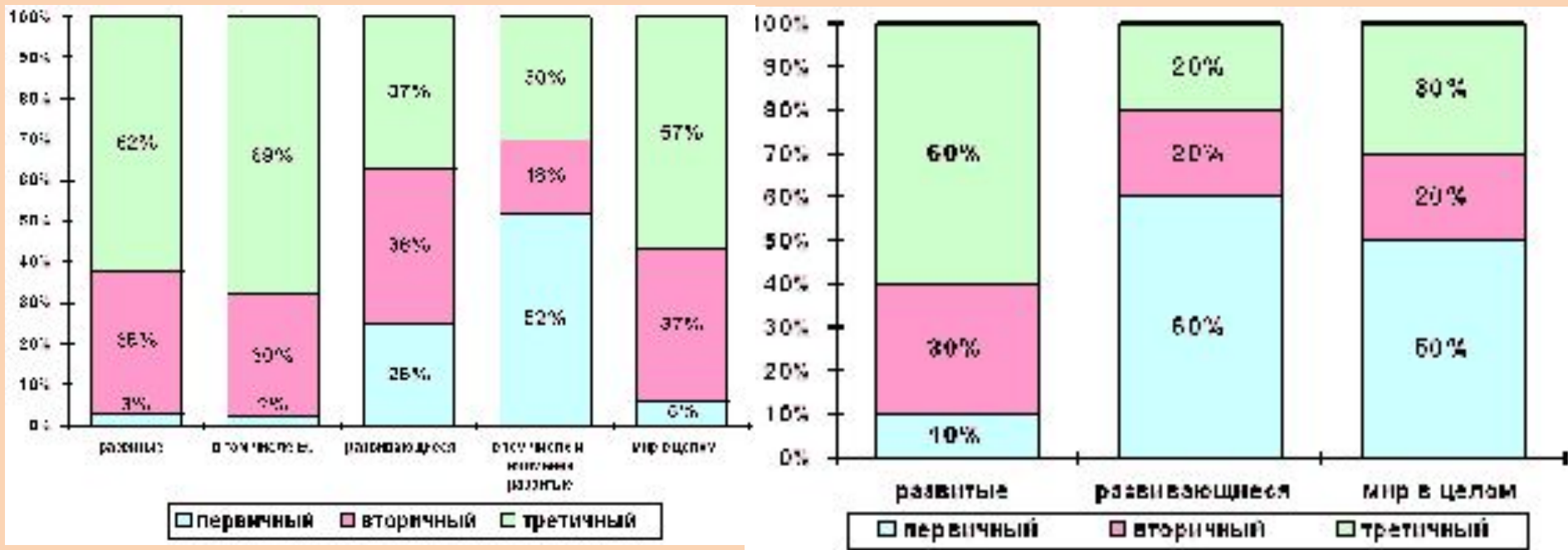
Тамақ өнеркәсібі

Жеңіл өнеркәсібі

Химия өнеркәсібі

## Экономика салалары бойынша өндірілген өнім

## Халықтың салаларда қатысуы



Аграрлы сектор кез келген елдердің, көбінесе мешеу елдердің экономикасының басым бөлігін құрайды. Сомали, Танзани, Афганистан, Лаос, Камбоджи, Непалдардың ЖІӨ 50%- ауыл шаруашылығына келеді. Ал экономикалық белсенді халық бөлігінің 90% осы салада қамтылған.

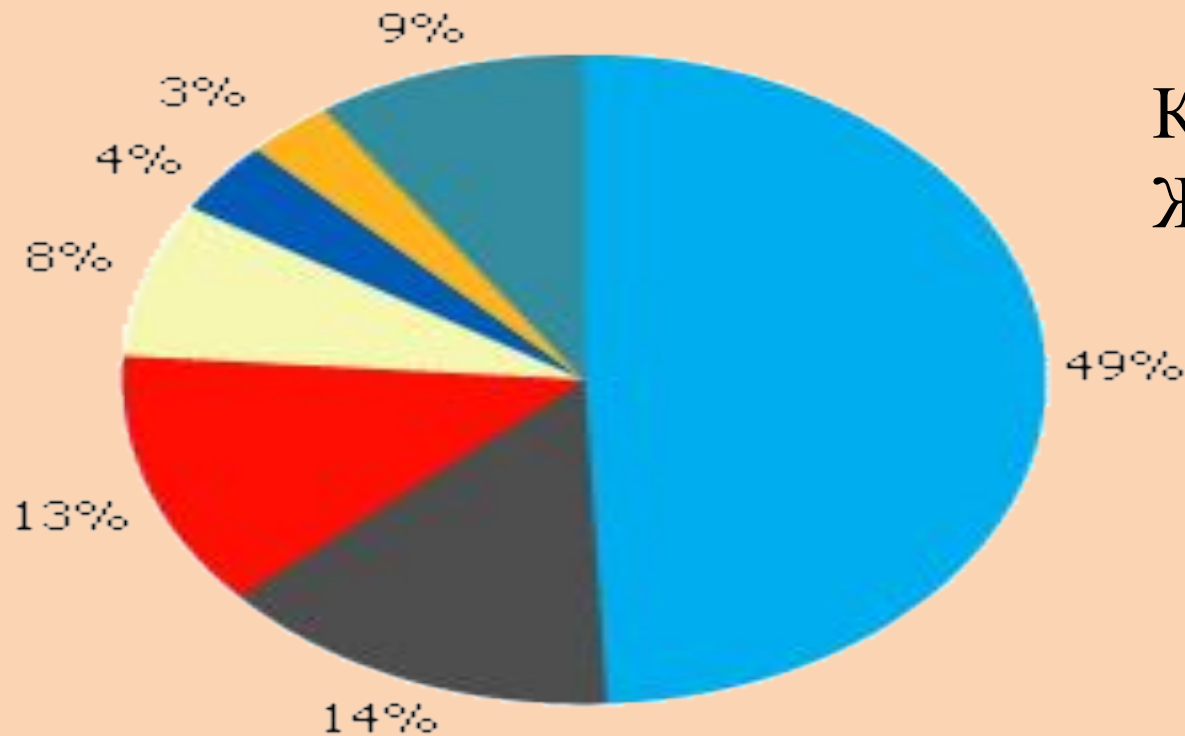
## Елдердегі экономика салаларындағы еңбекпен қамтылуы

Страна	ЭАН, млн. чел.	Доля занятых в I секторе, %	Доля занятых во II секторе, %	Страна	ЭАН, млн. чел.	Доля занятых в I секторе, %	Доля занятых во II секторе, %
Сингапур	1	0	36	Непал	10	94	Менее 1
Кувейт	1	1	25	Эфиопия	23	86	2
Великобритания	29	2	29	Буркина-Фасо	5	92	2
США	131	3	28	Гвинея	3	87	2
Германия	40	4	38	Нигер	4	90	4
Россия	77	14	42	Танзания	15	84	5

Қызмет саласының өзгеруі мен дамуын талқылау. Дамыған елдердің пайыздық көрсеткіштерін салыстырып, қызмет көрсету секторы өзгеріске ұшырады ма? Анықтау, себебін түсіндіру



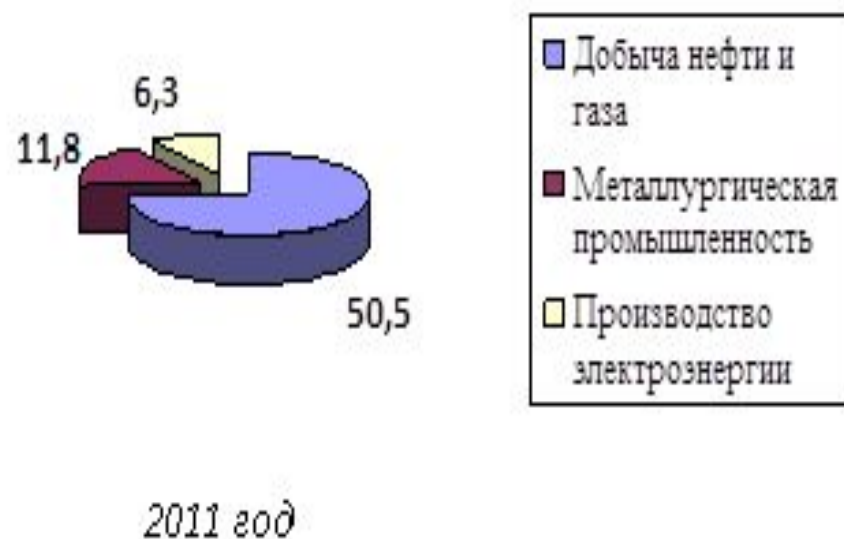
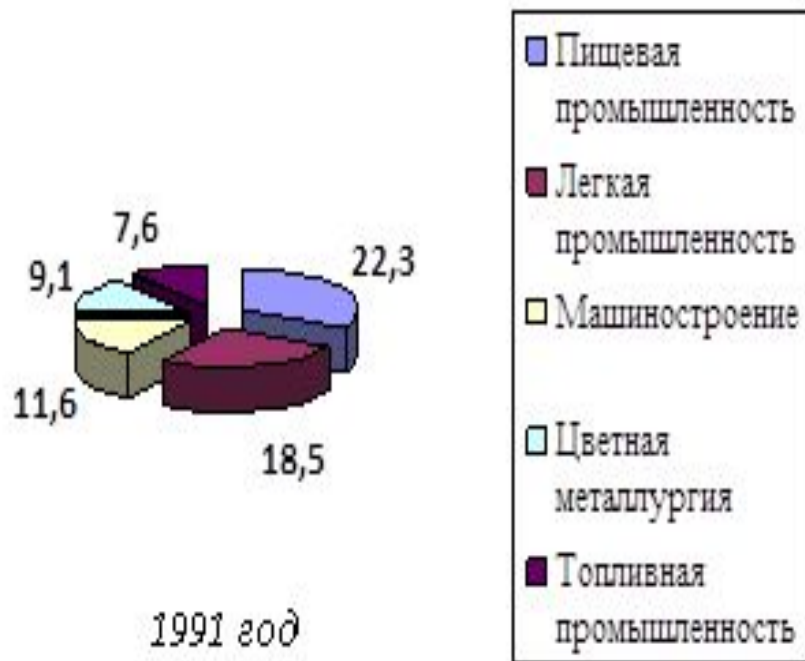
# Қазақстанның ЖІӨ құрамы



- Нефтяная и нефтегазовая промышленность
- Банки
- Горно-металлургическая промышленность
- Транспорт
- Телекоммуникации и связь
- Торговля
- Другие



# Экономика салаларының құрылымы



# Темпы роста отраслей экономики РК

(январь-декабрь 2012 года к январю-декабрю 2011 года)



Промышленность

100,5%



Торговля

114,6%



Сельское хозяйство

82,2%



Транспорт

107,2%



Строительство

102,9%



Связь

109,6%

- Оқушыларды төрт топқа біріктіру.Келесі жоспар бойынша ақпарат дайындау.
  - I топ экономиканың бірінші секторы , II топ экономиканың екінші секторы (өндіріс) , III топ экономиканың екінші секторы (қайта өңдеу), IV топ экономиканың үшінші секторы (қызмет көрсету) бойынша сипаттама жасау:
- А ) Құрамдас бөліктері
  - Ә) Салалары
  - Б) Түрлері
  - В ) Орналасуы
  - Г) Байланысы

# Экономикалық аудандарды сипаттау

- 1. Экономика секторлары
- 2. Алғы шарттары: табиғат ресурстары, жағдайы, еңбек ресурстары, инфрақұрылымы және т.б.
- 3. Экономикалық байланыстары
- 4. Болашаққа болжам жасау (қай сектор дамуы мүмкін, күтілетін құуіп-қатерлері қандай. Неліктен?)



- [http://www.vneshmarket.ru/content/document\\_r\\_A2C535D7-9B78-44A1-A094-7673F54043A0.html](http://www.vneshmarket.ru/content/document_r_A2C535D7-9B78-44A1-A094-7673F54043A0.html)
- <http://365-tv.ru/index.php/analitika/%20kazakhstan/129-kazakhstan-analiz-osnovnykh%20otraslej-promyshlennosti-strany>