

# Меры безопасности и правила общения в сети Интернет

The background of the slide is a dark blue gradient. On the right side, there is a complex, abstract pattern of thin, light blue lines that form a grid. This grid pattern curves and spirals inward, creating a tunnel-like effect that draws the eye towards the center-right of the image. The overall aesthetic is clean, modern, and tech-oriented.

# Меры безопасности в сети Интернет




Интернет представляет собой важный способ личного и профессионального общения,

но он может также использоваться со злым умыслом

Поэтому важно знать о проблемах компьютерной безопасности.

# Для чего кому-то нужно взламывать ваш компьютер?

- Кража паролей от ваших электронных кошельков, почтовых ящиков и т.д.
- Организация DDoS-атак
- Организация массовых рекламных рассылок
- Прочие способы извлечения коммерческой выгоды




Использование интернета является безопасным, если выполняются три основные правила:

- Защитите свой компьютер
- Защитите себя в Интернете
- Соблюдайте правила




# 1. Защитите свой компьютер

- Регулярно обновляйте операционную систему.
- Используйте антивирусную программу.
- Применяйте брандмауэр.
- Создавайте резервные копии важных файлов.
- Будьте осторожны при загрузке содержимого.



## 2. Защитите себя в Интернете



- С осторожностью разглашайте личную информацию.
- Думайте о том, с кем разговариваете.
- Помните, что в Интернете не вся информация надежна и не все пользователи откровенны.
- Не используйте простые пароли.

### 3. Соблюдайте правила


- Закону необходимо подчиняться даже в Интернете.
- При работе в Интернете не забывайте заботиться об остальных так же, как о себе.



# Вирусы

Вирусы, трояны и черви представляют собой опасные программы, которые могут распространяться через электронную почту или веб-страницы.

Вирусы могут повредить файлы или программное обеспечение, хранящиеся на компьютере.





# Хакеры и взломщики



Хакерами и взломщиками называют людей, которые взламывают защиту систем данных. Они могут вторгнуться на незащищенный компьютер через Интернет и воспользоваться им со злым умыслом, а также украсть или скопировать файлы и использовать их в противозаконной деятельности.

# Спам в интернете

Массовая рассылка нежелательных сообщений электронной почты известна как спам. Он приводит к перегрузке систем электронной почты и может заблокировать почтовые ящики. В качестве средства для рассылки спама его отправители иногда используют червей электронной почты.



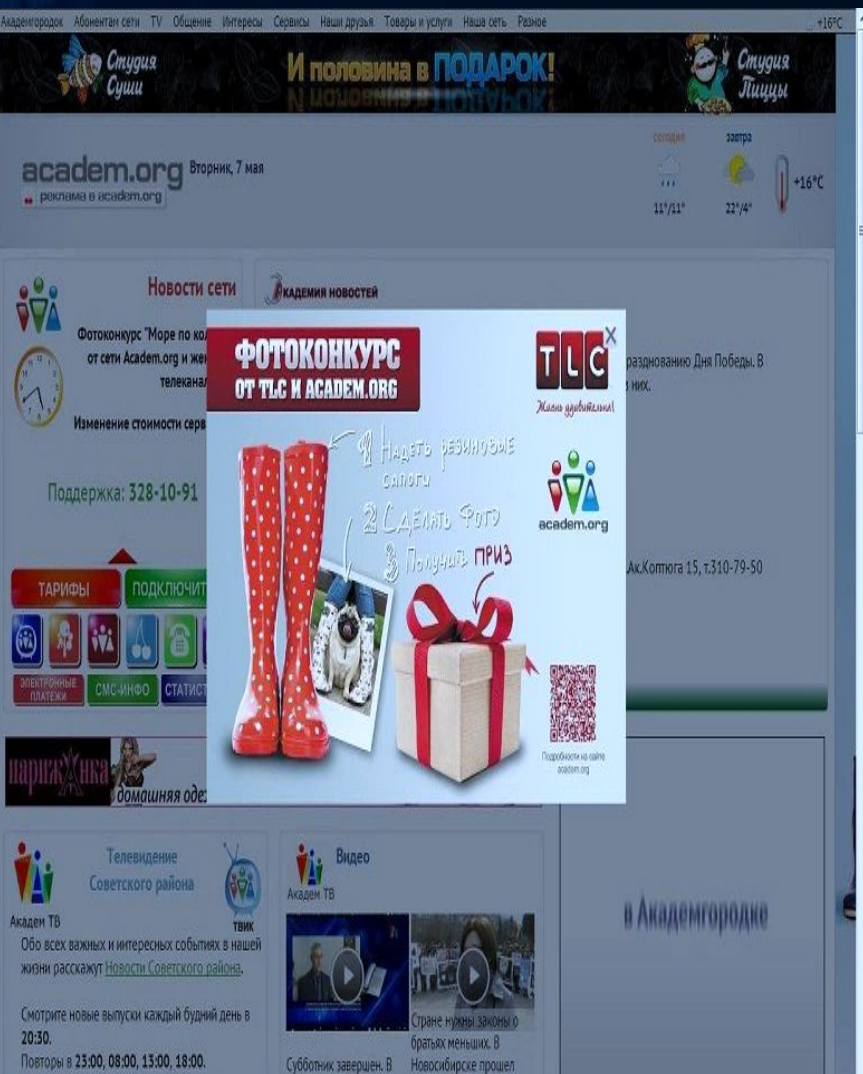


# Пять правил при работе с электронной почтой

1. Никогда не открывайте подозрительные сообщения или вложения электронной почты, полученные от незнакомых людей. (Вместо этого сразу удалите их)
2. Никогда не отвечайте на спам.
3. Применяйте фильтр спама поставщика услуг интернета или программы работы с электронной почтой (при наличии подключения к интернету).
4. Создайте новый или используйте семейный адрес электронной почты для интернет-запросов, дискуссионных форумов и т.д.
5. Никогда не пересылайте «письма счастья». Вместо этого сразу удаляйте их.



# Дополнительные правила



## Закрывайте сомнительные всплывающие окна

Всплывающие окна — это небольшие окна с содержимым, побуждающим к переходу по ссылке.

## Остерегайтесь мошенничества

В интернете легко скрыть свою личность. Рекомендуется проверять личность человека, с которым происходит общение. Никогда не разглашайте в интернете личную информацию, за исключением людей, которым вы доверяете.

## Обсуждайте использование интернета

Большая часть материалов, доступных в интернете, является непригодной для несовершеннолетних.

# Законы также применяются к интернету

## Что разрешено и что запрещено в Интернете?

Интернет является общественным ресурсом. В Интернете необходимо следовать основным правилам так же, как правилам дорожного движения при вождении.

Несмотря на то, что большая часть законов была создана до широкого распространения Интернета, закон также распространяется и на него. Все, что незаконно в обычной жизни, незаконно и в Интернете. Интернет предоставляет беспрецедентные возможности свободного общения, но они также подразумевают ответственность. Например, владелец веб-сайта всегда несет ответственность за его содержимое и законность самого сайта и места его публикации



# Авторское право

Авторским правом защищается способ реализации идеи, но не сама идея. Разрешается копирование материала из Интернета для личного использования, но присвоение авторства этого материала запрещено. Например, при использовании материала в собственной презентации необходимо указать источник. Неразрешенное использование материала может привести к административному взысканию в судебном порядке, а также иметь прочие правовые последствия.




# Правила общения в сети Интернет

**Сетевой этикет** — правила поведения, общения в Сети, традиции и культура интернет-сообщества, которых придерживается большинство. Это понятие появилось в середине 80-х годов XX века в эхоконференциях сети FIDO.

Правила этикета не являются всеобщими и жестко установленными — в разных сообществах они могут значительно различаться. Так как основная цель этикета состоит в том, чтобы не затруднять общение в сообществе, правила могут устанавливаться исходя из целей сообщества, принятого стиля общения, технических ограничений, и т. д. Некоторые правила записаны, и даже оформляются в виде формального устава, а иногда и просто в виде списка, другие правила нигде не записаны, но известны большинству членов сообщества и строго соблюдаются.

Чаще всего под явным нарушением этикета понимают оскорбления и переход на личности, злонамеренный отход от темы, рекламу и саморекламу в не предназначенных для этого местах. Также вполне вероятно нарушением этикета могут оказаться клевета и иная злонамеренная дезинформация (обман) или плагиат.



## **В целом рекомендации этикета можно разделить на три категории:**

- Психологические, эмоциональные — обращаться на «ты» или на «вы», использовать ли смайлики и в каком количестве, указывать ли код города в телефонах, поддерживать новичков или игнорировать их вопросы, или посылать их сразу в FAQ, поиск и т. д.
- Технические, оформительские — использование строк определённой длины, использование транслита, ограничения на размер сообщения или подписи, допустимость расширенного форматирования (выделение жирным, курсивом, цветом, фоном, рамками и т. п.), допустимость написания сообщений с заглавными буквами и т. д.
- Административные — правила именованя (заголовки) тем, правила цитирования, допустимость рекламы, допустимость флейма, собственно необходимость придерживаться тематики сообщества и т. д.

Люди, привыкшие к правилам одного сетевого сообщества, могут невольно нарушить правила другого. Поэтому практически во всех интернет-сообществах требуют ознакомиться с правилами и выразить своё формальное согласие на их соблюдение.





# Хороший тон

*Перечисленные ниже правила, конечно, не обязательны для всех сообществ. В некоторых случаях их выполнение невозможно или даже нежелательно, но такие случаи обычно редки.*

## Изучение

**традиций**  
Перед тем как становиться активным участником сетевого сообщества, желательно в течение определенного времени посещать его, оставляя минимум собственных комментариев, чтобы привыкнуть к правилам сообщества, а также узнать о некоторых его традициях. Исключения составляют ресурсы, не предполагающие длительного участия в их жизни, либо построенные по схеме «вопрос-ответ».

## Поис

**к**  
Прежде чем задать вопрос, не поленитесь воспользоваться поиском — быть может этот вопрос уже задавали и на него дан ответ. На уместное поднятие старой темы реакция обычно благосклонная, в то время как возобновление темы сначала обычно не приветствуется. Очень помогает, когда тем за тысячу и формулируется то же значение различными словосочетаниями.

## Соккрытие части сообщения

Чаще всего функция обрезки сообщения применяется в блогах, где записи, которые могут иметь достаточно большую длину, выстраиваются в один ряд на главной странице, и там должно отображаться лишь краткое содержание темы, которую можно увидеть полностью, если перейти по ссылке. Желательно также скрывать большие файлы, к примеру, изображений, которые могут загружаться достаточно долго, а также содержимое, которое некоторые посетители не хотели бы видеть на странице.

Старайтесь делать свои записи удобочитаемыми. Если запись трудно прочитать, её скорее всего либо проигнорируют, либо отнесутся к ней отрицательно.

Например, не стоит без необходимости писать на транслите или заменять буквы похожими символами.

Не следует также набирать целые слова прописными или заглавными буквами (тем более — чередовать регистр), а также ставить большое количество знаков препинания и смайликов подряд.

Длинный текст должен быть разделён на абзацы.

Несоблюдение языковых норм также нередко приводит к предвзятому отношению.

Не следует использовать не принятый в сообществе сленг и вставлять в текст иностранные слова, что вносит неудобство для читателей и может ввести их в заблуждение, и вызвать непонимание того, о чём идет речь в сообщении.



## **Обращение на «ты» или «Вы»**

В некоторых сетевых сообществах принято обращение по умолчанию на определенное местоимение («ты» или «вы»), а другое местоимение нежелательно. Выбирайте форму обращения в зависимости от места общения. При общении с людьми личное местоимение может зависеть от возраста собеседника, а так же от личных связях.

# ПРАВИЛА ОБЩЕНИЯ В СОЦИАЛЬНЫХ СЕТЯХ

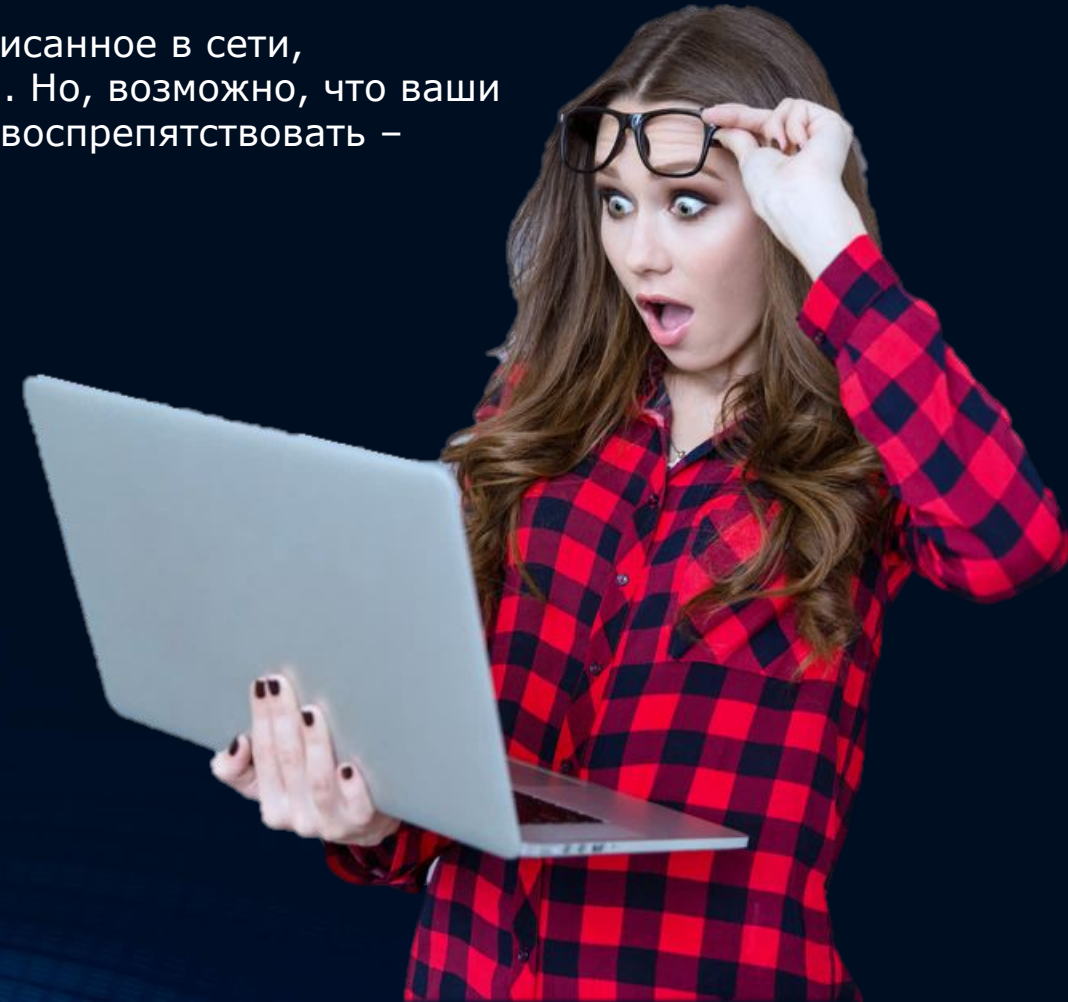
## **№ 1. Не забывайте, что на том конце провода живой человек.**

Не рой другому яму, а то сам попадешь – не делайте того, чего сами не хотели бы получить. Ставьте себя на место того, с кем общаетесь. Если надо отстоять свою точку зрения, то делайте это без оскорблений. Помните, что говорите с человеком. Когда вы общаетесь на расстоянии, с помощью текста, то ваши эмоции, мимику, жестикуляцию уловить невозможно – ваш собеседник увидит только слова. Подбирайте слова так, чтобы они были восприняты и истолкованы правильно, без искажений.

Помните, что нужно быть вежливым, так как каждое ваше слово, написанное в сети, фиксируется :D Часто фиксируется там, куда никак вам не добраться. Но, возможно, что ваши слова могут к вам вернуться и навредить, чему вы никак не сможете воспрепятствовать – помните об этом.

## **№ 2. Используйте те же стандарты своего поведения, что и реальной вашей жизни.**

В реальном мире мы пользуемся правилами поведения часто из-за ограничений, а иногда из-за опасности быть пойманными. В киберпространстве вероятность быть пойманным гораздо ниже. Люди забывают, что за экраном находится живой человек и думают, что в сети все гораздо проще и «мягче». Это не так. В разных частях сети правила могут отличаться, но они не мягче, чем в реале. Если есть проблема, связанная с этикой, подумайте, как бы вы её решили в реальном мире и решение быстро найдется. Помните, что если кто-то нарушает закон в интернете, то он будет нарушать и сетевой этикет.



### **№ 3. Не забывайте, что вы пребываете в киберпространстве.**

То, что проходит безболезненно в одной части интернета, не пройдет в другой. Там, где предпочитают слухи и сплетни такое поведение примут. Но если себя вести также в серьезной среде, то вам там будет не место. Прежде чем что-то говорить (писать, комментировать) в новой среде, сначала присмотритесь к обстановке – что и как говорят люди. Только после этого начинайте вступать в разговор.

### **№ 4. Уважайте и цените время других людей.**

Если вы решили написать какое-то сообщение, то помните, что процесс его отправки занимает и время, и ресурсы сети, даже в высокоскоростных оптоволоконных линиях. Помните, что чтение вашего сообщения тоже отнимает время, поэтому не делайте так, чтобы ваш адресат потратил это время зря. Перед отправкой сообщения, спросите себя – нужно ли это сообщение адресату. Если вы ответили себе «нет», то не тратьте своё и его время. Если сомневаетесь с ответом, то дважды подумайте перед отправкой. Не пишите пустых, бессмысленных комментариев к статьям, вроде – спасибо за статью.



## № 5. Сохраняйте ваше лицо.

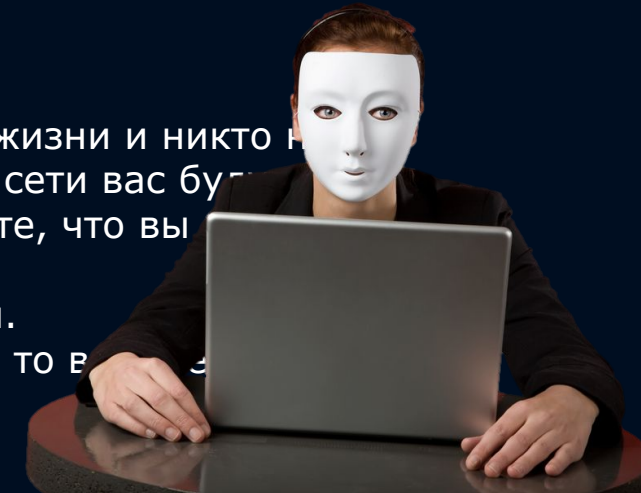
Пользуйтесь преимуществами анонимности.

В интернете вы можете встретиться с теми, с кем бы вы никогда не встретились в реальной жизни и никто не сможет вас осудить за ваш возраст, вес, вашу манеру ходить, говорить, или одеваться. Но в сети вас будут оценивать за вашу манеру писать, за вашу грамотность и за грамматические ошибки. Думайте, что вы отдаёте себе в этом отчёт.

Осмысливайте ваши письма и тексты, а ещё лучше перечитываете их вслух перед отправкой.

Если вы хотите написать недостоверную информацию со словами «где-то что-то слышал...», то вы можете быть исковеркана до неузнаваемости, чем вызвать бурю возмущения в сети.

Убедитесь, что ваши тексты логичны и содержательны.



## № 6. Везде, где вы можете, помогайте другим.

Почему в интернете можно найти ответ на любой вопрос? Потому что сама идея интернета возникла из стремления учёных делиться опытом и знаниями. Со временем в этот процесс втянулись простые люди. Если в сети задать какой-то вопрос, то его обязательно прочитают люди, которые знают на него ответ. Если ответят на вопрос всего несколько знающих людей, то суммарный объем знаний в интернете только увеличится.

Если вы знаете, что может дать ответ, на какой-то вопрос, на который еще не было ответа, то сделайте это. Если вы эксперт в какой-то области, то напишите статью или серию статей – люди будут вам благодарны! Делитесь опытом и своими знаниями – это славная и древняя традиция интернета. Так суммарный объем знаний в интернете постоянно увеличивается.

### **№ 7. Не провоцируйте конфликты и не ввязывайтесь в них.**

Эмоциональные замечания, высказанные без учёта чужих мнений, называются флеймы (flames). Это такие высказывания, которые пишутся не ради получения ответа, а ради реакции, например такое: «Ну-ка, давай, скажи, что ты думаешь про это?»

Флеймы тоже старая традиция сети. Они могут доставлять удовольствие и читателям и отправителям. Но правила сетевого этикета против таких флеймов, которые разжигают вражду, переходящую в войну – обмен злобными посланиями между двумя-тремя участниками обсуждения. Такая война разрушает дружескую обстановку и способна разрушить и само обсуждение. Остальные пользователи устают от конфликтов и просто уходят от такого обсуждения.

### **№ 8. Чтите и уважайте право частной переписки.**

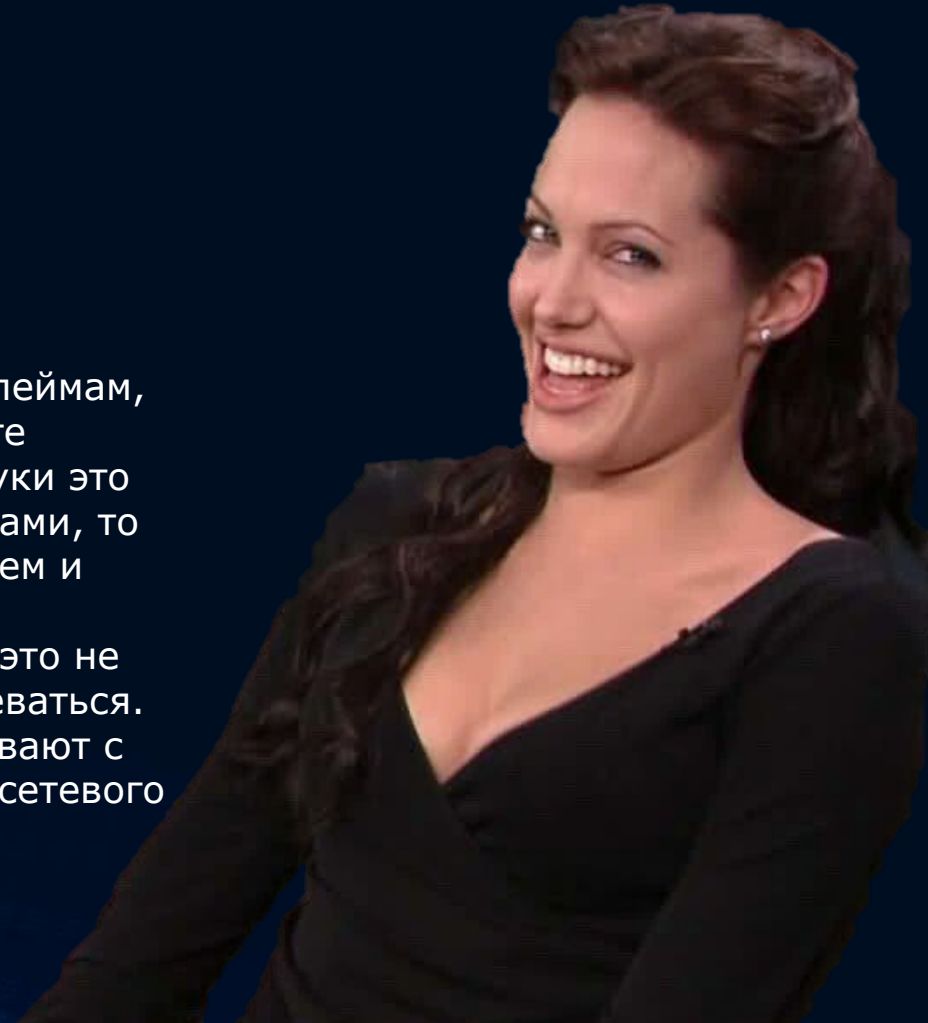
**№ 9. Не допускайте злоупотребления своими возможностями.**

Часть людей в виртуальном пространстве чувствуют себя профессионалами, асами и экспертами. Это относится к системным администраторам, модераторам и экспертам в сетевых играх. У этих людей в руках более широкие полномочия и знания, а оттого и большие возможности и преимущество. Но это не значит, что им можно пользоваться. Системные администраторы и модераторы не должны читать частную переписку.

**№ 10. Прощайте другим их ошибки.**

Все были новичками. Все ошибались и ошибаются. Будьте снисходительны к чужим ошибкам, опечаткам, неосторожным флеймам, глупым вопросам или неоправданно длинным ответам. Подумайте дважды перед тем, как писать ответ, даже если у вас чешутся руки это сделать. Если вы знаете и умеете пользоваться хорошими манерами, то помните, что у вас нет лицензии на преподавание этих манер всем и вся.

Если вы решите указать кому-то на его (её) ошибку, то делайте это не прилюдно, а в частном письме. Давайте всем возможность сомневаться. Не будьте надменными и высокомерными. Исправления тоже бывают с грамматическими ошибками. А указания на нарушения правила сетевого этикета часто сами бывают нарушениями этого этикета.



# ИСТОЧНИКИ:

<http://www.aif.ru/society/web/38084>

<http://moiinteresy.ru/bezopasnost/meryi-bezopasnosti-v-internete.html>

<https://ru.wikipedia.org>

<http://onicon.ru/pravjla-obchweniya-v-jnternet>

<http://www.inwent.ru/obrazovanie/396-pravila-etiketa-pri-obshchenii-v-internete>

<http://risovach.com>

<http://softuhitel.com/bezopasnost-v-internete>



