

ТЕМА: «ФРУКТЫ»

СТАРШАЯ ГРУППА

Выполнила: И.Н. Пивоварова

ЦЕЛЬ: - ЗАКРЕПИТЬ ЗНАНИЯ ДЕТЕЙ ПО ТЕМЕ «ФРУКТЫ»


Задачи: - активизировать знания детей о местах произрастания фруктов, их полезных свойствах;

- развивать память, мышление, внимание,
устную речь;

уточнить представление о пользе фруктов для здоровья человека;

- воспитывать бережное отношение к природе.

Где и как растут фрукты




ОТГАДАЙТЕ
ЗАГАДКИ:

Яркий, сладкий,
налитой

Весь в обложке
золотой.

Не с конфетной
фабрики

А с далёкой
Африке



Банан

Следующая
ЗАГАДКА:

Колобок висит
всё лето

Посреди
зелёных веток.

Ударит гулко о
оземь

Когда наступит
осень.



ЯБЛОКО

Следующая
ЗАГАДКА:

Ты на лампочку
похожа

И на Ваньку-
встаньку то-же.

У тебя румяный
бок

А откусишь –
брызнет сок



ГРУША

Дидактическая игра
«КАКОЙ? КАКАЯ? КАКОЕ?»



ЛИМОН

КАКОЙ?



КАКАЯ?



КАКОЕ?



Найди ошибку

- На дереве растут *красивый* яблоки.
 - *На дереве растут красивые яблоки.*
- Мы собрали *богатство* урожай груш.
 - *Мы собрали богатый урожай груш.*
- Мама купила детям *сладкая* персики.
 - *Мама купила детям сладкие персики.*

Пальчиковая гимнастика «в сад за сливами»

Палец толстый и большой
в сад за сливами пошёл.

Указательный с порога
показал ему дорогу.

Средний пальчик – самый меткий:
Он сбивает сливы с ветки.

Безымянный поедает,

А мизинчик – господинчик

В землю косточки сажает

Составление описательного рассказа по мнемотаблице



Расскажи-ка



Что это?



Цвет



Форма



Вкус



Где растёт?



Какой на ощупь?




Что можно приготовить?

Четвёртый лишний



Четвёртый лишний



Четвёртый лишний





СПАСИБО ЗА ВНИМАНИЕ!

